

AGGIORNAMENTO DEI DATI STORICI DI CUI ALLA SEZIONE 6 DELLA SCHEDA SINTETICA

In questa sezione è rappresentato il rendimento storico realizzato dai Fondi Interni ai quali possono essere collegate le prestazioni assicurative previste dal contratto.

Per i Fondi interni di recente costituzione, non essendo possibile rappresentarne i rendimenti storici realizzati negli ultimi cinque e dieci anni solari, è stato rappresentato il rendimento realizzato negli anni di effettiva attività.

Si precisa, che non è previsto per i Fondi interni F.A.P. un parametro oggettivo di riferimento (benchmark).

ATTENZIONE: i rendimenti passati non sono indicativi di quelli futuri.

Rendimento medio annuo realizzato negli ultimi 3 anni dai Fondi Interni

%	F.A.P. 2005/2017	F.A.P. 2005/2018	F.A.P. 2005/2019	F.A.P. 2005/2020	F.A.P. 2005/2021	F.A.P. 2005/2022	F.A.P. 2005/2023
Fondo Interno	0,68%	1,77%	2,99%	4,13%	5,22%	6,26%	7,30%

%	F.A.P. 2005/2024	F.A.P. 2005/2025	F.A.P. 2005/2026	F.A.P. 2005/2027	F.A.P. 2005/2028	F.A.P. 2005/2029	F.A.P. 2005/2030
Fondo Interno	7,64%	8,53%	8,79%	9,65%	9,78%	10,37%	10,39%

%	F.A.P. 2005/2031	F.A.P. 2005/2032	F.A.P. 2005/2033	F.A.P. 2005/2034	F.A.P. 2005/2035	F.A.P. 2006/2017	F.A.P. 2006/2018
Fondo Interno	11,21%	11,51%	11,75%	12,03%	11,69%	0,40%	1,53%

%	F.A.P. 2006/2019	F.A.P. 2006/2020	F.A.P. 2006/2021	F.A.P. 2006/2022	F.A.P. 2006/2023	F.A.P. 2006/2024	F.A.P. 2006/2025
Fondo Interno	2,80%	3,97%	5,13%	6,17%	7,29%	7,68%	8,54%

%	F.A.P. 2006/2026	F.A.P. 2006/2027	F.A.P. 2006/2028	F.A.P. 2006/2029	F.A.P. 2006/2030	F.A.P. 2006/2031	F.A.P. 2006/2032
Fondo Interno	8,84%	9,89%	9,86%	10,48%	10,71%	11,35%	11,58%

%	F.A.P. 2006/2033	F.A.P. 2006/2034	F.A.P. 2006/2035	F.A.P. 2006/2036	F.A.P. 2007/2017	F.A.P. 2007/2018	F.A.P. 2007/2019
Fondo Interno	11,97%	12,35%	11,87%	12,04%	0,64%	1,73%	2,87%

%	F.A.P. 2007/2020	F.A.P. 2007/2021	F.A.P. 2007/2022	F.A.P. 2007/2023	F.A.P. 2007/2024	F.A.P. 2007/2025	F.A.P. 2007/2026
Fondo Interno	4,09%	5,18%	6,03%	7,27%	7,62%	8,55%	8,78%

%	F.A.P. 2007/2027	F.A.P. 2007/2028	F.A.P. 2007/2029	F.A.P. 2007/2030	F.A.P. 2007/2031	F.A.P. 2007/2032	F.A.P. 2007/2033
Fondo Interno	9,83%	9,80%	10,19%	10,81%	11,11%	11,79%	11,90%

%	F.A.P. 2007/2034	F.A.P. 2007/2035	F.A.P. 2007/2036	F.A.P. 2007/2037	F.A.P. 2008/2017	F.A.P. 2008/2018	F.A.P. 2008/2019



Fondo Interno	12,27%	11,85%	11,90%	11,32%	1,11%	2,32%	3,47%
----------------------	--------	--------	--------	--------	-------	-------	-------

%	F.A.P. 2008/2020	F.A.P. 2008/2021	F.A.P. 2008/2022	F.A.P. 2008/2023	F.A.P. 2008/2024	F.A.P. 2008/2025	F.A.P. 2008/2026
Fondo Interno	3,99%	5,35%	6,29%	7,23%	7,53%	8,29%	8,46%

%	F.A.P. 2008/2027	F.A.P. 2008/2028	F.A.P. 2008/2029	F.A.P. 2008/2030	F.A.P. 2008/2031	F.A.P. 2008/2032	F.A.P. 2008/2033
Fondo Interno	9,27%	9,31%	9,75%	9,92%	10,36%	10,72%	10,93%

%	F.A.P. 2008/2034	F.A.P. 2008/2035	F.A.P. 2008/2036	F.A.P. 2008/2037	F.A.P. 2008/2038	F.A.P. 2009/2017	F.A.P. 2009/2018
Fondo Interno	11,21%	10,85%	11,33%	11,24%	11,17%	1,22%	2,32%

%	F.A.P. 2009/2019	F.A.P. 2009/2020	F.A.P. 2009/2021	F.A.P. 2009/2022	F.A.P. 2009/2023	F.A.P. 2009/2024	F.A.P. 2009/2025
Fondo Interno	3,48%	3,96%	5,46%	6,32%	7,21%	7,47%	8,13%

%	F.A.P. 2009/2026	F.A.P. 2009/2027	F.A.P. 2009/2028	F.A.P. 2009/2029	F.A.P. 2009/2030	F.A.P. 2009/2031	F.A.P. 2009/2032
Fondo Interno	8,28%	8,98%	9,04%	9,42%	9,56%	10,01%	10,25%

%	F.A.P. 2009/2033	F.A.P. 2009/2034	F.A.P. 2009/2035	F.A.P. 2009/2036	F.A.P. 2009/2037	F.A.P. 2009/2038	F.A.P. 2009/2039
Fondo Interno	10,44%	10,63%	10,47%	10,57%	10,46%	10,68%	10,83%

%	F.A.P. 2010/2017	F.A.P. 2010/2018	F.A.P. 2010/2019	F.A.P. 2010/2020	F.A.P. 2010/2021	F.A.P. 2010/2022	F.A.P. 2010/2023
Fondo Interno	0,66%	1,81%	3,08%	4,18%	5,17%	6,27%	7,25%

%	F.A.P. 2010/2024	F.A.P. 2010/2025	F.A.P. 2010/2026	F.A.P. 2010/2027	F.A.P. 2010/2028	F.A.P. 2010/2029	F.A.P. 2010/2030
Fondo Interno	7,55%	8,34%	8,50%	9,32%	9,34%	9,81%	9,98%

%	F.A.P. 2010/2031	F.A.P. 2010/2032	F.A.P. 2010/2033	F.A.P. 2010/2034	F.A.P. 2010/2035	F.A.P. 2010/2036	F.A.P. 2010/2037
Fondo Interno	10,37%	10,82%	11,07%	11,29%	11,04%	11,09%	10,97%

%	F.A.P. 2010/2038	F.A.P. 2010/2039	F.A.P. 2010/2040	F.A.P. 2011/2017	F.A.P. 2011/2018	F.A.P. 2011/2019	F.A.P. 2011/2020
Fondo Interno	11,34%	11,51%	11,35%	0,87%	2,04%	3,32%	4,17%

%	F.A.P. 2011/2021	F.A.P. 2011/2022	F.A.P. 2011/2023	F.A.P. 2011/2024	F.A.P. 2011/2025	F.A.P. 2011/2026	F.A.P. 2011/2027
Fondo Interno	5,38%	6,36%	7,24%	7,52%	8,28%	8,50%	9,18%

%	F.A.P. 2011/2028	F.A.P. 2011/2029	F.A.P. 2011/2030	F.A.P. 2011/2031	F.A.P. 2011/2032	F.A.P. 2011/2033	F.A.P. 2011/2034
Fondo Interno	9,15%	9,65%	9,83%	10,20%	10,43%	11,23%	10,88%

%	F.A.P. 2011/2035	F.A.P. 2011/2036	F.A.P. 2011/2037	F.A.P. 2011/2038	F.A.P. 2011/2039	F.A.P. 2011/2040	F.A.P. 2011/2041
Fondo Interno	10,86%	10,71%	10,60%	10,90%	11,11%	11,44%	10,37%

%	F.A.P. 2012/2017	F.A.P. 2012/2018	F.A.P. 2012/2019	F.A.P. 2012/2020	F.A.P. 2012/2021	F.A.P. 2012/2022	F.A.P. 2012/2023
Fondo Interno	0,64%	1,80%	3,08%	4,19%	5,36%	6,44%	7,27%

%	F.A.P. 2012/2024	F.A.P. 2012/2025	F.A.P. 2012/2026	F.A.P. 2012/2027	F.A.P. 2012/2028	F.A.P. 2012/2029	F.A.P. 2012/2030
Fondo Interno	7,49%	8,27%	8,42%	9,19%	9,21%	9,65%	9,90%

%	F.A.P. 2012/2031	F.A.P. 2012/2032	F.A.P. 2012/2033	F.A.P. 2012/2034	F.A.P. 2012/2035	F.A.P. 2012/2036	F.A.P. 2012/2037
Fondo Interno	10,37%	10,65%	10,91%	11,11%	10,92%	11,01%	10,80%

%	F.A.P. 2012/2038	F.A.P. 2012/2039	F.A.P. 2012/2040	F.A.P. 2012/2041	F.A.P. 2012/2042	F.A.P. 2013/2017	F.A.P. 2013/2018
Fondo Interno	11,26%	11,37%	11,22%	10,78%	10,79%	0,13%	1,35%

%	F.A.P. 2013/2019	F.A.P. 2013/2020	F.A.P. 2013/2021	F.A.P. 2013/2022	F.A.P. 2013/2023	F.A.P. 2013/2024	F.A.P. 2013/2025
Fondo Interno	2,68%	3,94%	5,13%	6,09%	7,26%	7,57%	8,54%

%	F.A.P. 2013/2026	F.A.P. 2013/2027	F.A.P. 2013/2028	F.A.P. 2013/2029	F.A.P. 2013/2030	F.A.P. 2013/2031	F.A.P. 2013/2032
Fondo Interno	8,64%	9,54%	9,49%	10,06%	10,40%	10,87%	11,14%

%	F.A.P. 2013/2033	F.A.P. 2013/2034	F.A.P. 2013/2035	F.A.P. 2013/2036	F.A.P. 2013/2037	F.A.P. 2013/2038	F.A.P. 2013/2039
Fondo Interno	11,45%	11,70%	11,49%	11,56%	11,30%	11,77%	11,96%

%	F.A.P. 2013/2040	F.A.P. 2013/2041	F.A.P. 2013/2042	F.A.P. 2013/2043			
Fondo Interno	11,69%	11,29%	11,26%	11,41%			

Rendimento medio annuo realizzato negli ultimi 5 anni dai Fondi Interni

%	F.A.P. 2005/2017	F.A.P. 2005/2018	F.A.P. 2005/2019	F.A.P. 2005/2020	F.A.P. 2005/2021	F.A.P. 2005/2022	F.A.P. 2005/2023
Fondo Interno	4,17%	5,24%	6,39%	7,40%	8,44%	9,22%	11,49%

%	F.A.P. 2005/2024	F.A.P. 2005/2025	F.A.P. 2005/2026	F.A.P. 2005/2027	F.A.P. 2005/2028	F.A.P. 2005/2029	F.A.P. 2005/2030
Fondo Interno	11,42%	11,70%	11,38%	12,46%	12,74%	12,93%	13,27%

%	F.A.P. 2005/2031	F.A.P. 2005/2032	F.A.P. 2005/2033	F.A.P. 2005/2034	F.A.P. 2005/2035	F.A.P. 2006/2017	F.A.P. 2006/2018
Fondo Interno	14,07%	14,48%	14,60%	14,14%	13,37%	3,94%	5,05%

%	F.A.P. 2006/2019	F.A.P. 2006/2020	F.A.P. 2006/2021	F.A.P. 2006/2022	F.A.P. 2006/2023	F.A.P. 2006/2024	F.A.P. 2006/2025
Fondo Interno	6,25%	7,28%	8,40%	9,17%	11,60%	11,56%	11,79%

%	F.A.P. 2006/2026	F.A.P. 2006/2027	F.A.P. 2006/2028	F.A.P. 2006/2029	F.A.P. 2006/2030	F.A.P. 2006/2031	F.A.P. 2006/2032
Fondo Interno	11,45%	12,70%	12,89%	13,08%	13,61%	14,27%	14,74%

%	F.A.P. 2006/2033	F.A.P. 2006/2034	F.A.P. 2006/2035	F.A.P. 2006/2036	F.A.P. 2007/2017	F.A.P. 2007/2018	F.A.P. 2007/2019
Fondo Interno	14,93%	14,41%	13,52%	13,34%	4,15%	5,20%	6,30%

%	F.A.P. 2007/2020	F.A.P. 2007/2021	F.A.P. 2007/2022	F.A.P. 2007/2023	F.A.P. 2007/2024	F.A.P. 2007/2025	F.A.P. 2007/2026
Fondo Interno	7,37%	8,43%	9,08%	11,50%	11,48%	11,74%	11,39%

%	F.A.P. 2007/2027	F.A.P. 2007/2028	F.A.P. 2007/2029	F.A.P. 2007/2030	F.A.P. 2007/2031	F.A.P. 2007/2032	F.A.P. 2007/2033
Fondo Interno	12,63%	12,77%	12,85%	13,57%	14,07%	14,83%	14,83%

%	F.A.P. 2007/2034	F.A.P. 2007/2035	F.A.P. 2007/2036	F.A.P. 2007/2037	F.A.P. 2008/2017	F.A.P. 2008/2018	F.A.P. 2008/2019
Fondo Interno	14,37%	13,46%	13,25%	12,74%	4,52%	5,66%	6,75%



%	F.A.P. 2008/2020	F.A.P. 2008/2021	F.A.P. 2008/2022	F.A.P. 2008/2023	F.A.P. 2008/2024	F.A.P. 2008/2025	F.A.P. 2008/2026
Fondo Interno	7,34%	8,53%	9,23%	11,20%	11,16%	11,36%	11,06%

%	F.A.P. 2008/2027	F.A.P. 2008/2028	F.A.P. 2008/2029	F.A.P. 2008/2030	F.A.P. 2008/2031	F.A.P. 2008/2032	F.A.P. 2008/2033
Fondo Interno	12,00%	12,14%	12,30%	12,69%	13,10%	13,60%	13,68%

%	F.A.P. 2008/2034	F.A.P. 2008/2035	F.A.P. 2008/2036	F.A.P. 2008/2037	F.A.P. 2008/2038	F.A.P. 2009/2017	F.A.P. 2009/2018
Fondo Interno	13,35%	12,63%	12,77%	12,61%	12,62%	4,61%	5,68%

%	F.A.P. 2009/2019	F.A.P. 2009/2020	F.A.P. 2009/2021	F.A.P. 2009/2022	F.A.P. 2009/2023	F.A.P. 2009/2024	F.A.P. 2009/2025
Fondo Interno	6,78%	7,34%	8,59%	9,23%	11,06%	10,96%	11,15%

%	F.A.P. 2009/2026	F.A.P. 2009/2027	F.A.P. 2009/2028	F.A.P. 2009/2029	F.A.P. 2009/2030	F.A.P. 2009/2031	F.A.P. 2009/2032
Fondo Interno	10,87%	11,71%	11,80%	11,98%	12,29%	12,72%	13,08%

%	F.A.P. 2009/2033	F.A.P. 2009/2034	F.A.P. 2009/2035	F.A.P. 2009/2036	F.A.P. 2009/2037	F.A.P. 2009/2038	F.A.P. 2009/2039
Fondo Interno	13,16%	12,80%	12,33%	12,22%	12,10%	12,26%	12,73%

%	F.A.P. 2010/2017	F.A.P. 2010/2018	F.A.P. 2010/2019	F.A.P. 2010/2020	F.A.P. 2010/2021	F.A.P. 2010/2022	F.A.P. 2010/2023
Fondo Interno	4,16%	5,29%	6,47%	7,45%	8,42%	9,21%	11,28%

%	F.A.P. 2010/2024	F.A.P. 2010/2025	F.A.P. 2010/2026	F.A.P. 2010/2027	F.A.P. 2010/2028	F.A.P. 2010/2029	F.A.P. 2010/2030
Fondo Interno	11,19%	11,43%	11,09%	12,07%	12,15%	12,37%	12,76%

%	F.A.P. 2010/2031	F.A.P. 2010/2032	F.A.P. 2010/2033	F.A.P. 2010/2034	F.A.P. 2010/2035	F.A.P. 2010/2036	F.A.P. 2010/2037
Fondo Interno	13,18%	13,72%	13,83%	13,43%	12,80%	12,62%	12,47%

%	F.A.P. 2010/2038	F.A.P. 2010/2039	F.A.P. 2010/2040	F.A.P. 2011/2017	F.A.P. 2011/2018	F.A.P. 2011/2019	F.A.P. 2011/2020
Fondo Interno	12,75%	13,26%	12,54%	4,33%	5,48%	6,65%	7,43%

%	F.A.P. 2011/2021	F.A.P. 2011/2022	F.A.P. 2011/2023	F.A.P. 2011/2024	F.A.P. 2011/2025	F.A.P. 2011/2026	F.A.P. 2011/2027
---	---------------------	---------------------	---------------------	---------------------	---------------------	---------------------	---------------------

Fondo Interno	8,56%	9,24%	11,19%	11,14%	11,36%	11,08%	11,90%
----------------------	-------	-------	--------	--------	--------	--------	--------

%	F.A.P. 2011/2028	F.A.P. 2011/2029	F.A.P. 2011/2030	F.A.P. 2011/2031	F.A.P. 2011/2032	F.A.P. 2011/2033	F.A.P. 2011/2034
Fondo Interno	11,94%	12,21%	12,64%	12,89%	13,28%	13,88%	13,04%

%	F.A.P. 2011/2035	F.A.P. 2011/2036	F.A.P. 2011/2037	F.A.P. 2011/2038	F.A.P. 2011/2039	F.A.P. 2011/2040	F.A.P. 2011/2041
Fondo Interno	12,66%	12,34%	12,19%	12,49%	12,98%	12,71%	12,55%

Rendimento medio annuo realizzato

Le predette informazioni sono integrate con l'indice ISTAT dei prezzi al consumo per le famiglie di impiegati ed operai (tasso di inflazione):

Tasso medio d'inflazione

Ultimi 3 anni	Ultimi 5 anni	Ultimi 10 anni
1,50%	2,20%	2,63%

AGGIORNAMENTO DEI DATI STORICI DI CUI ALLA SEZIONE F DELLA NOTA INFORMATIVA

In questa sezione vengono fornite alcune informazioni utili a rappresentare, in modo sintetico, le principali caratteristiche di rendimento, rischiosità e costo dei Fondi interni ai quali possono essere collegate le prestazioni assicurative previste dal contratto.

Dati storici di rendimento

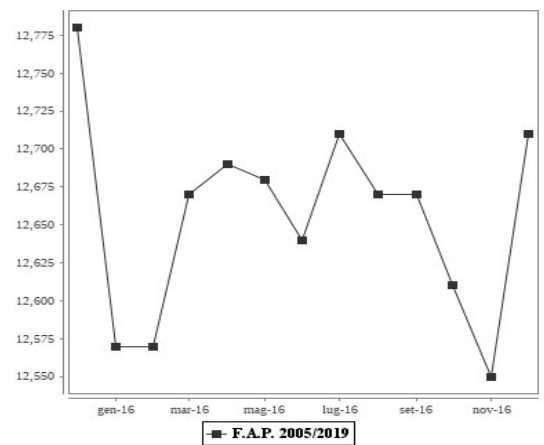
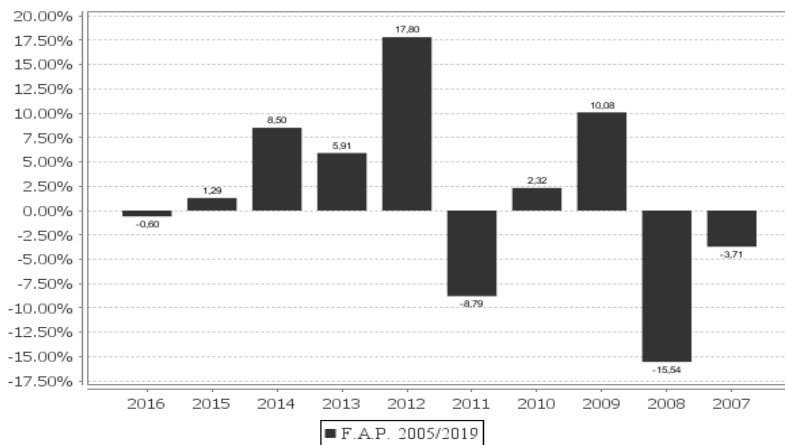
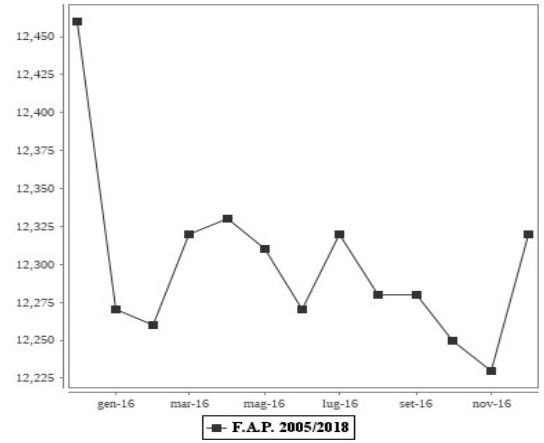
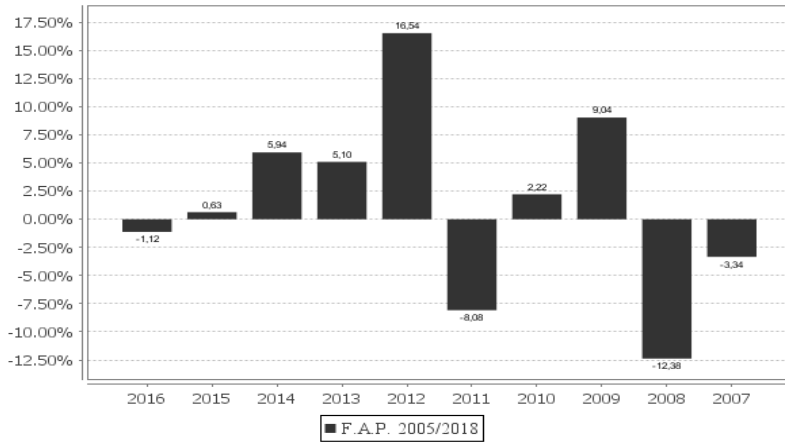
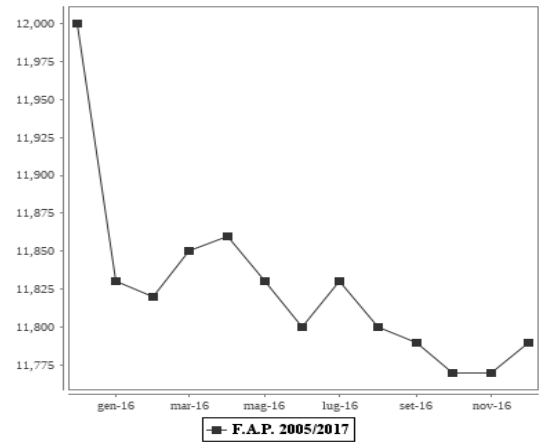
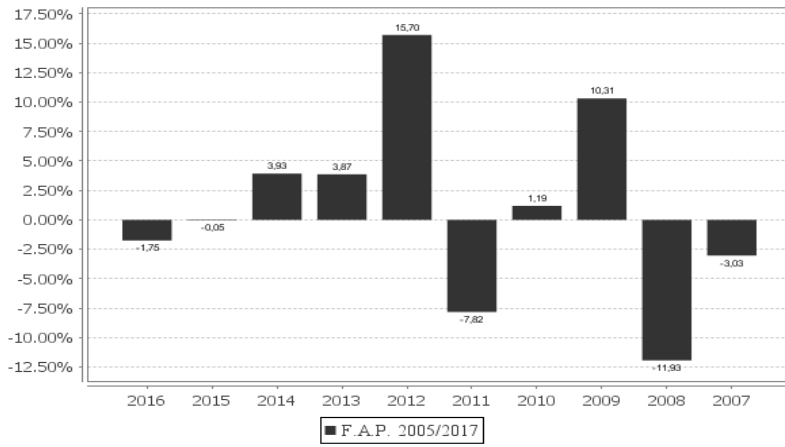
Si riporta di seguito una rappresentazione grafica dei rendimenti storici su base annua, realizzati dai Fondi interni, rappresentati a partire dalla data della loro costituzione.

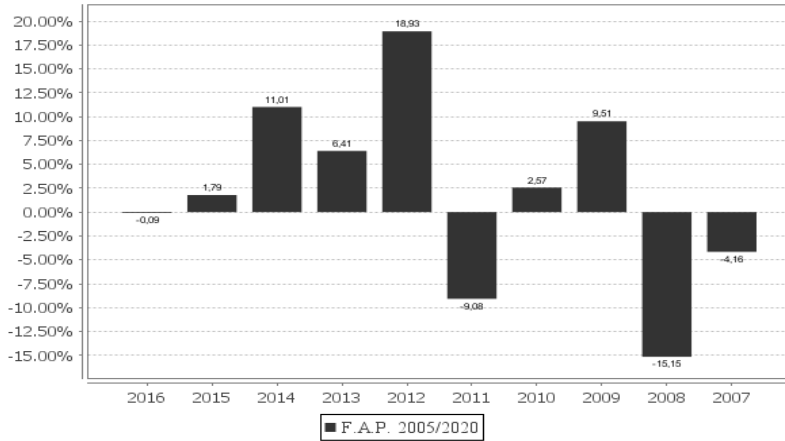
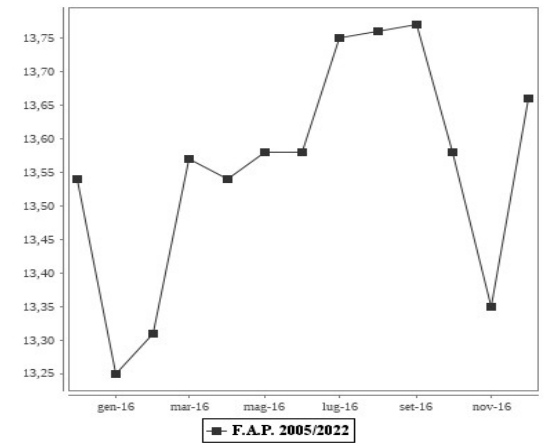
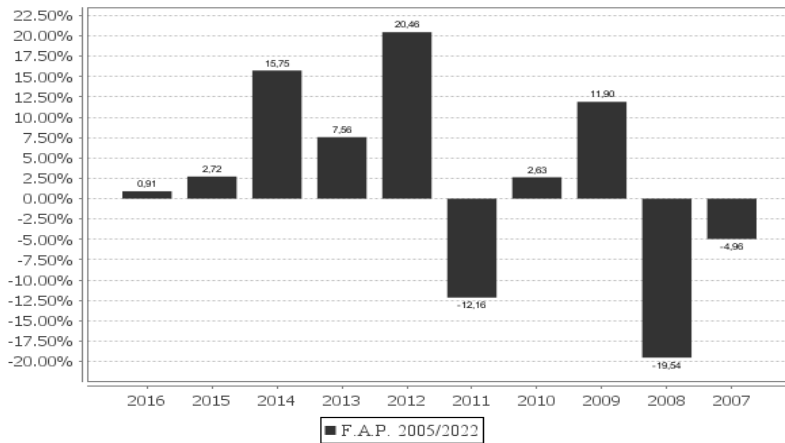
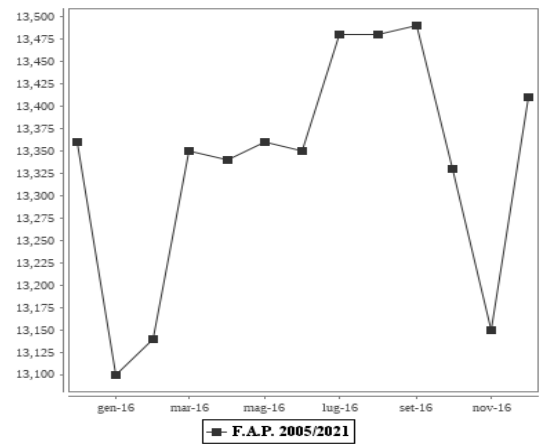
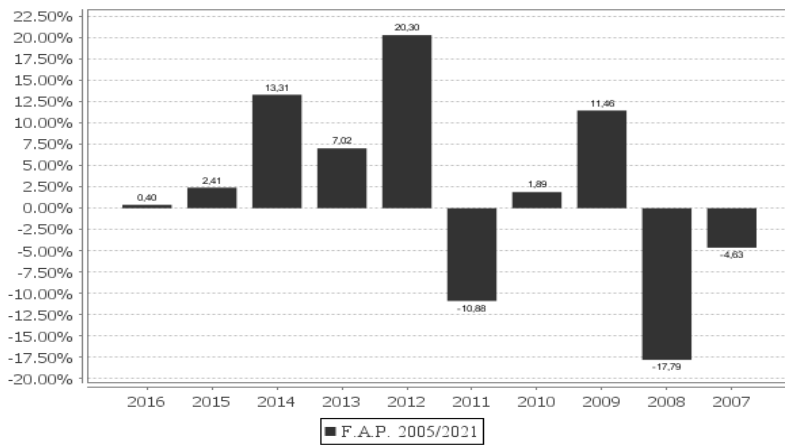
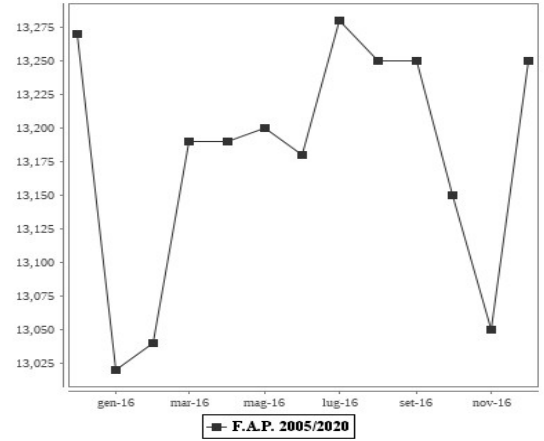
Si riporta, inoltre, una rappresentazione grafica dell'andamento del valore unitario della quota di ciascun Fondo interno: i valori sono stati rilevati alla fine di ogni mese e sono espressi in Euro.

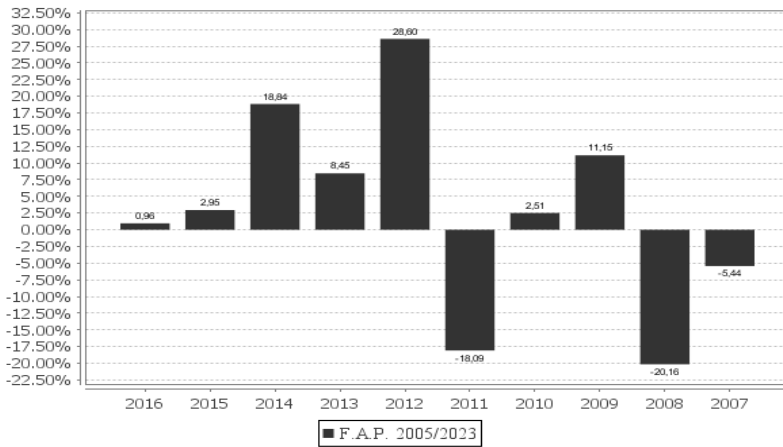
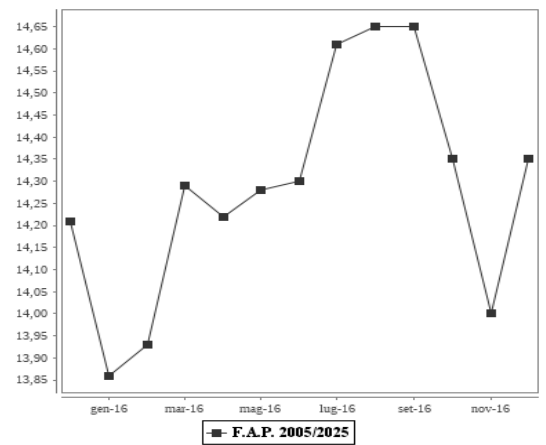
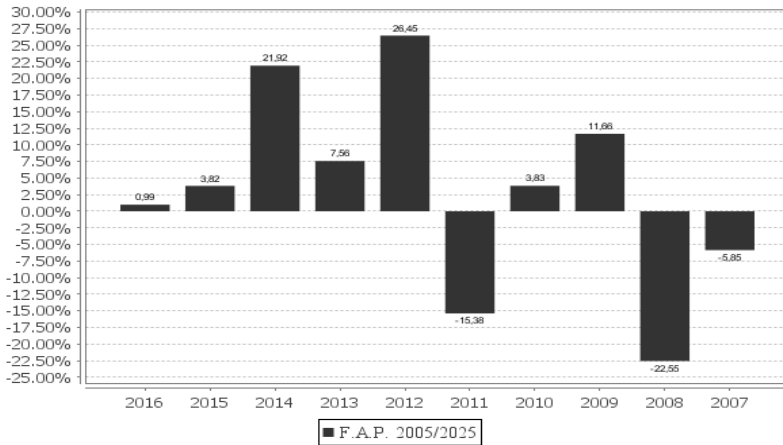
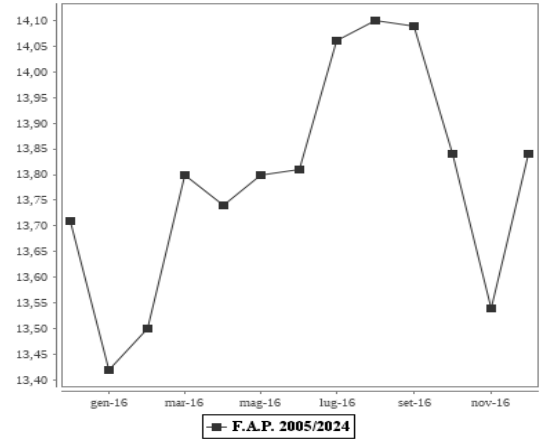
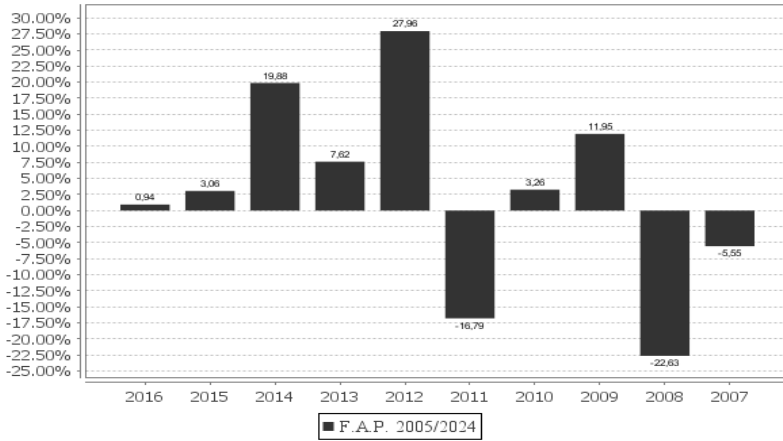
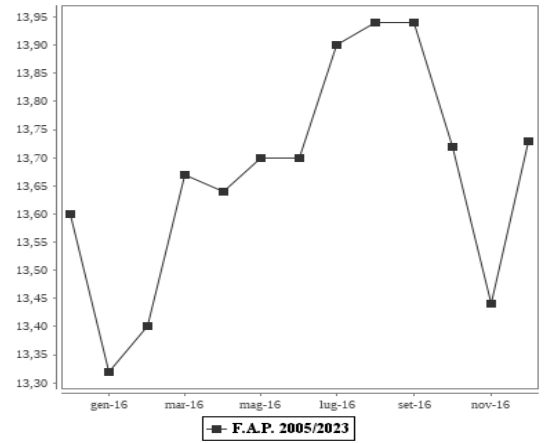
ATTENZIONE: i rendimenti passati non sono indicativi di quelli futuri

Rendimento annuo

Valore unitario della quota

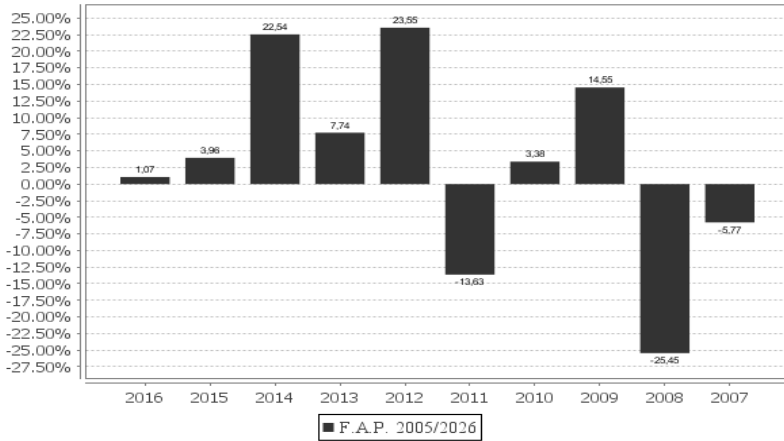


Rendimento annuo

Valore unitario della quota


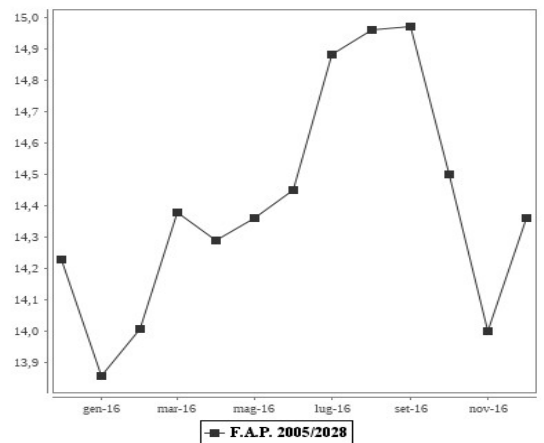
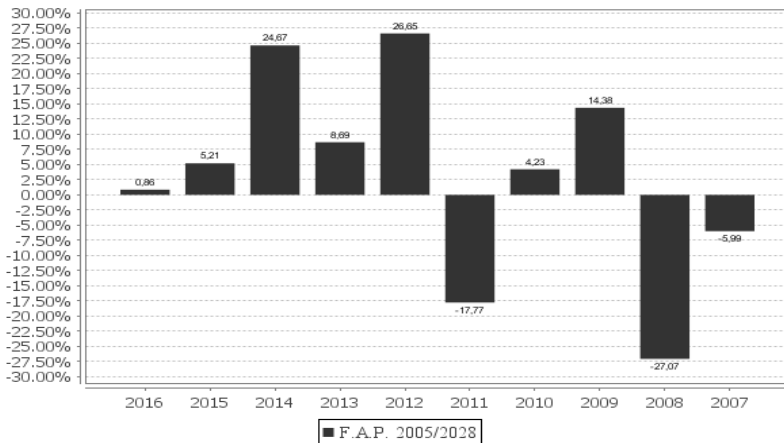
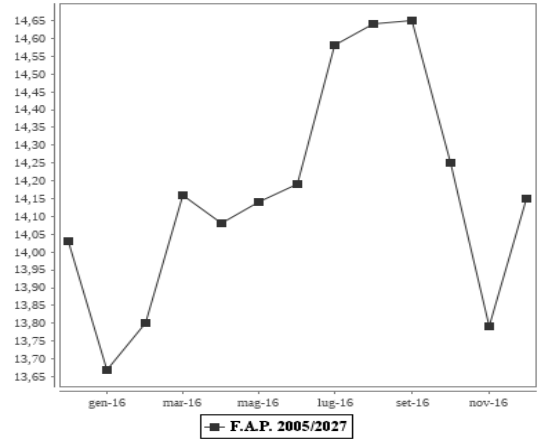
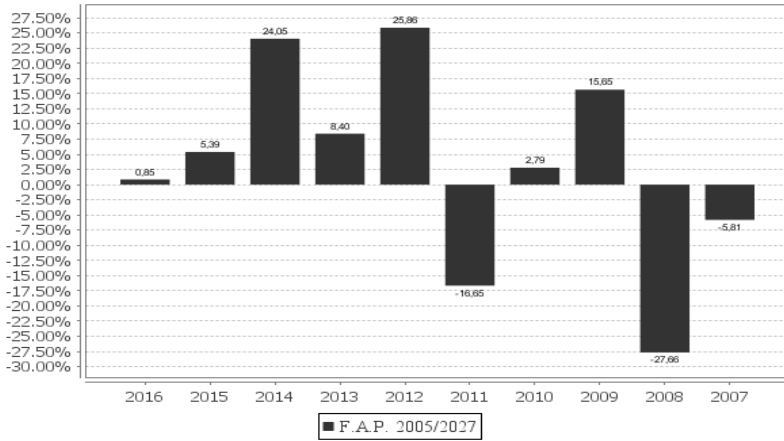
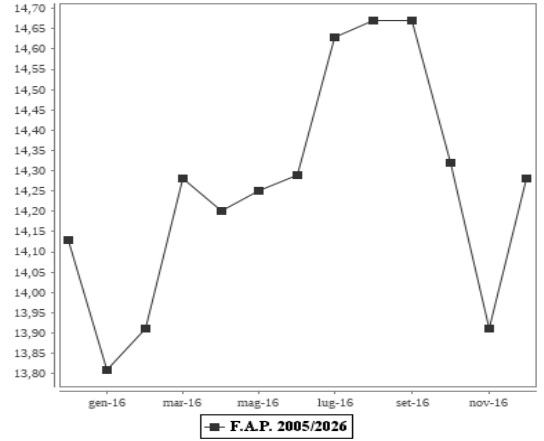
Rendimento annuo

Valore unitario della quota




Rendimento annuo

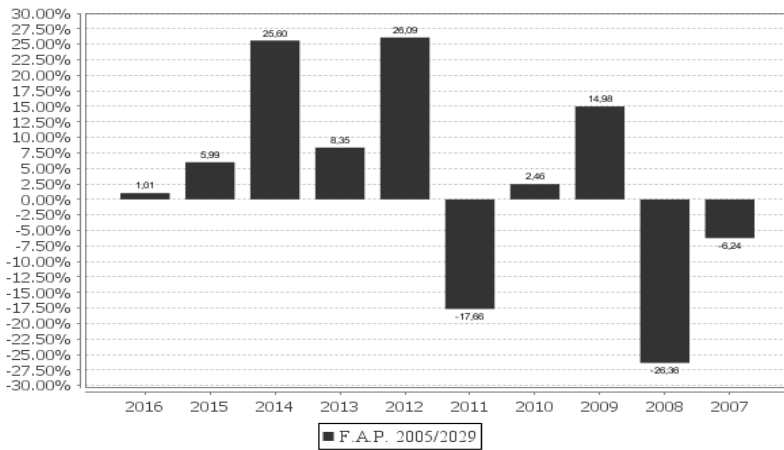


Valore unitario della quota

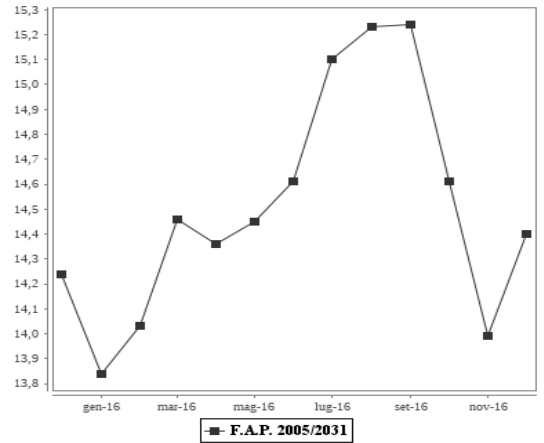
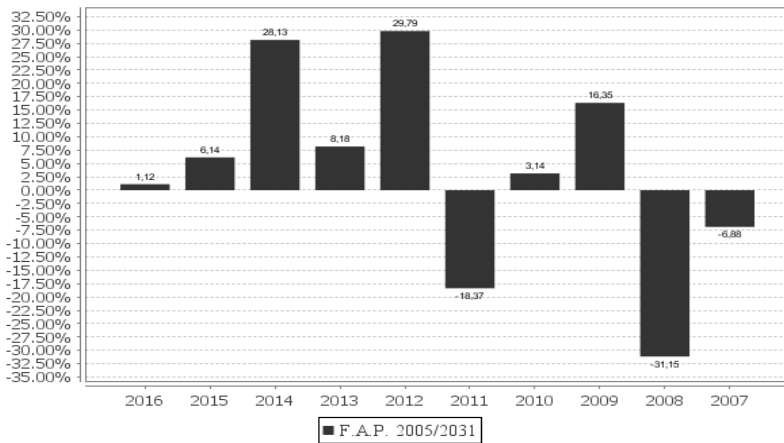
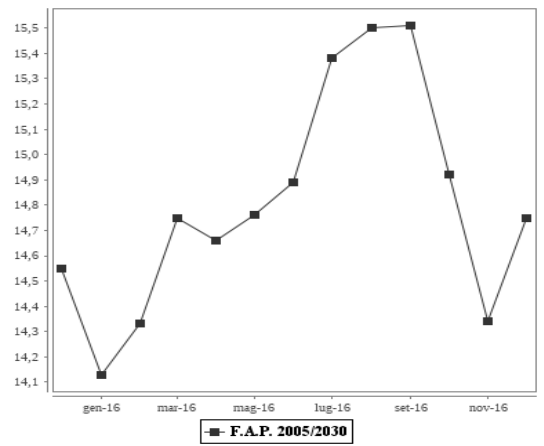
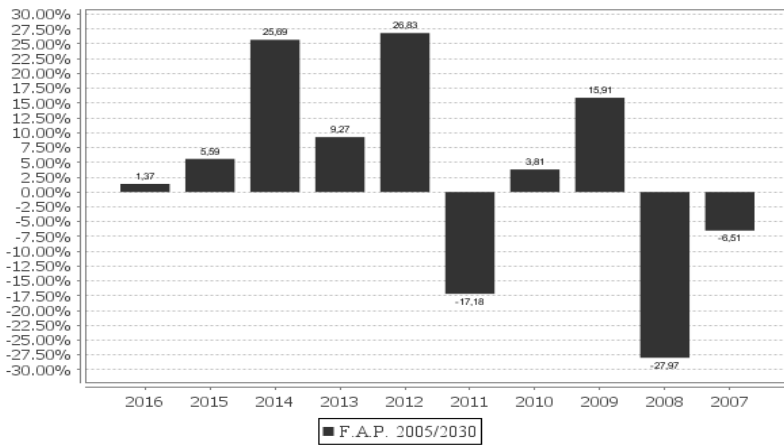
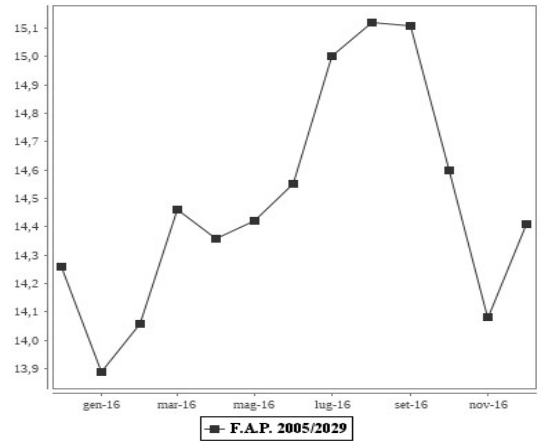




Rendimento annuo

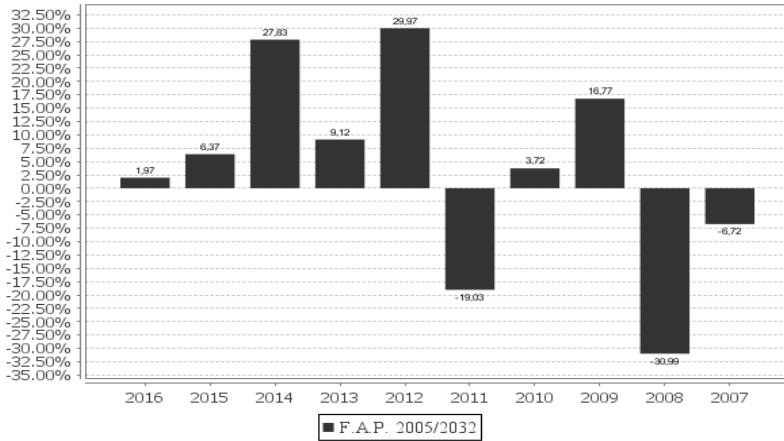


Valore unitario della quota

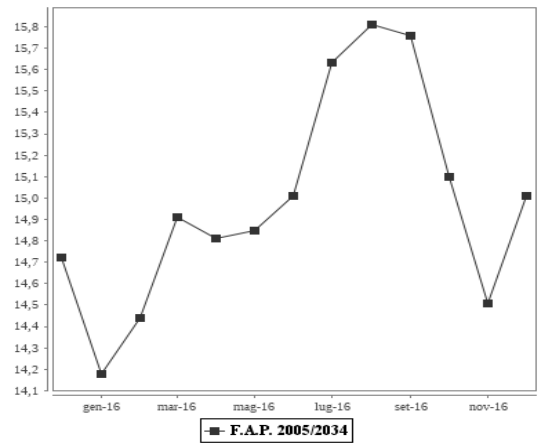
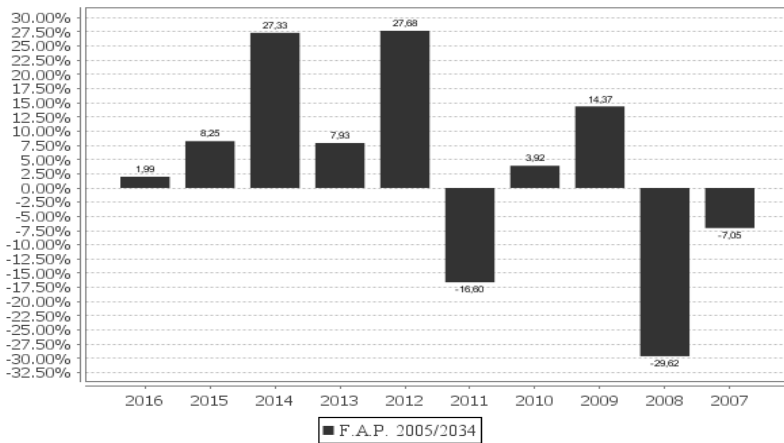
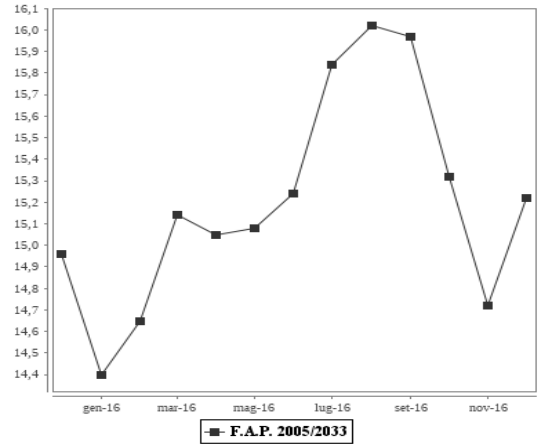
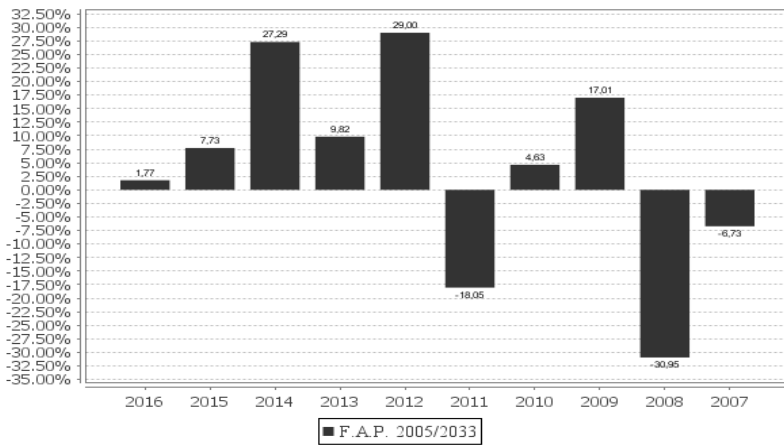
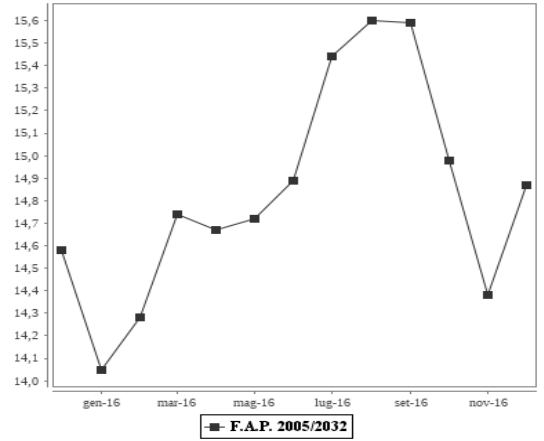




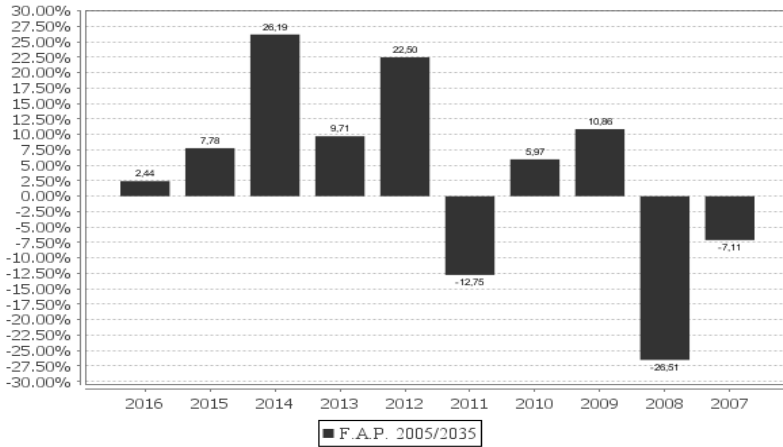
Rendimento annuo



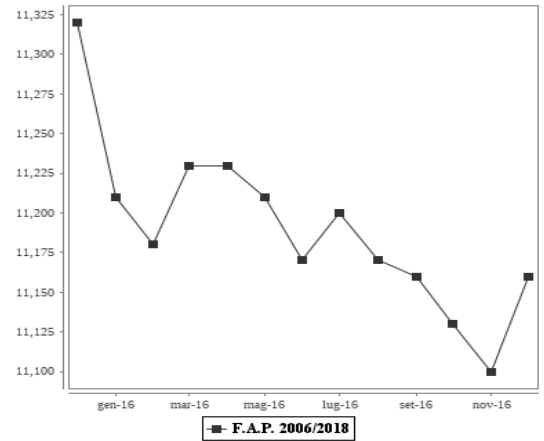
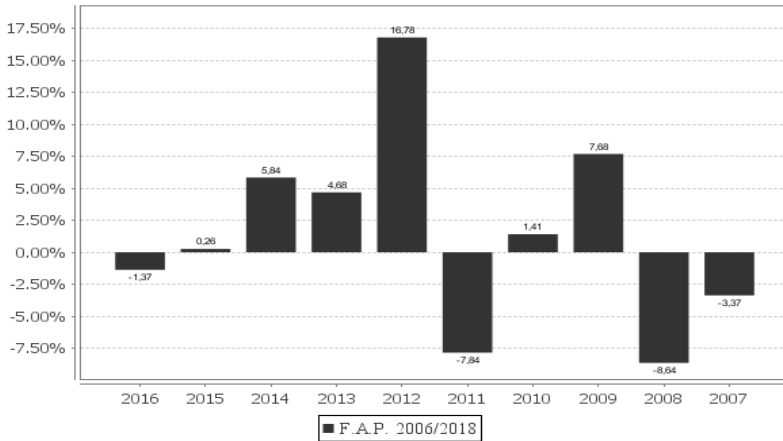
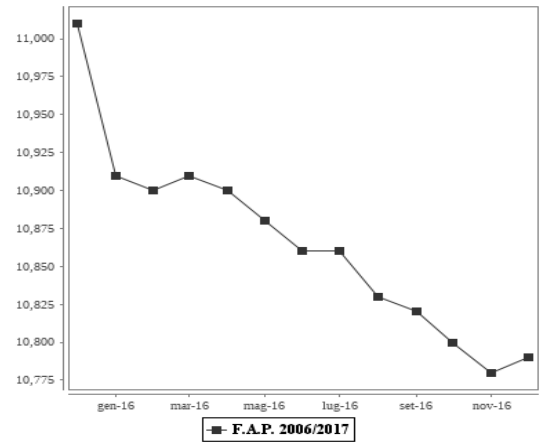
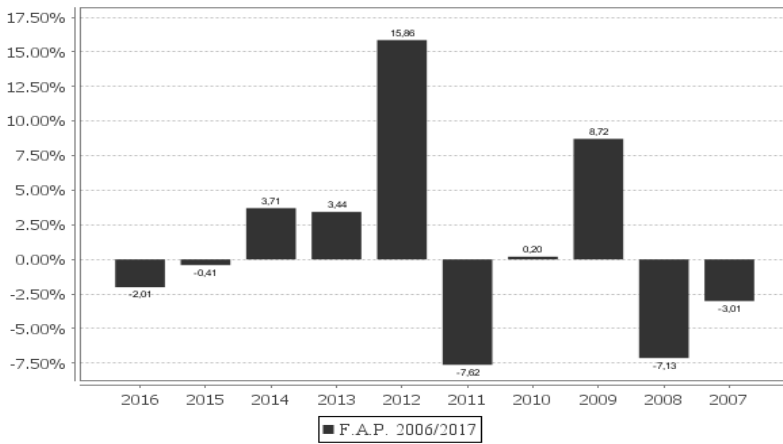
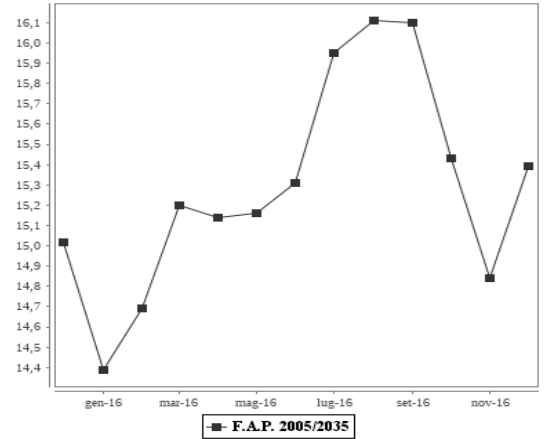
Valore unitario della quota

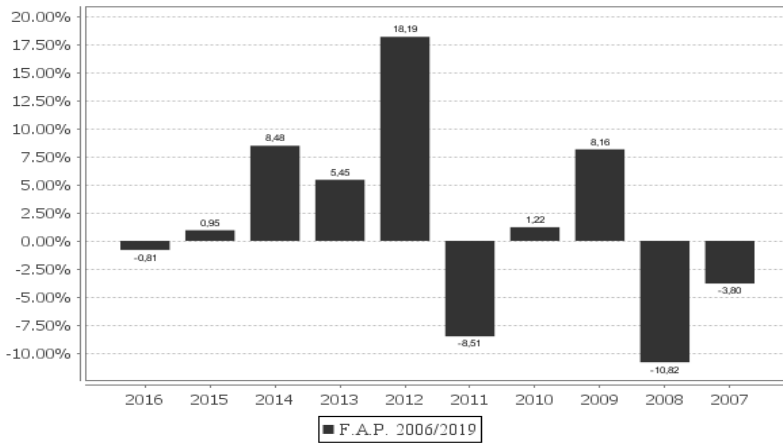
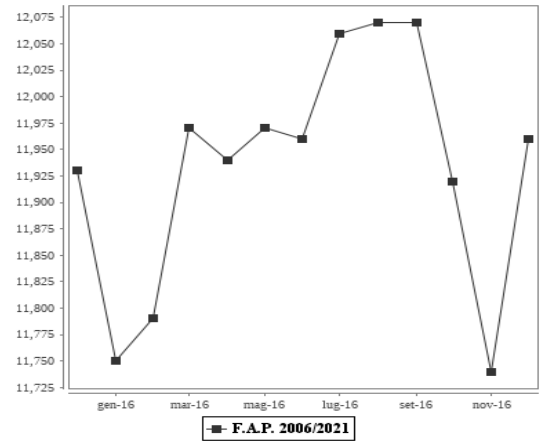
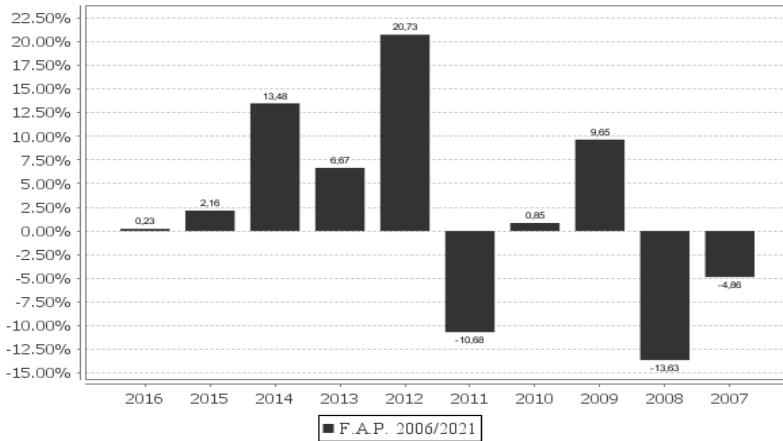
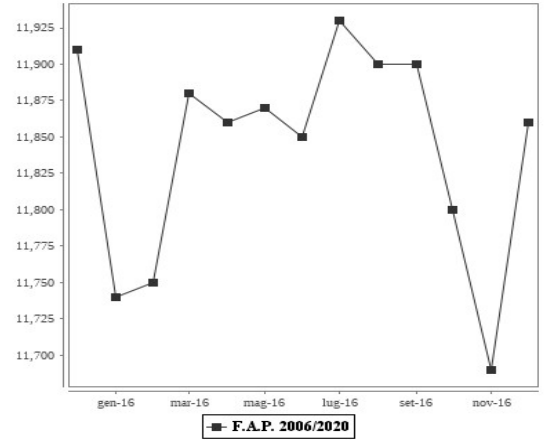
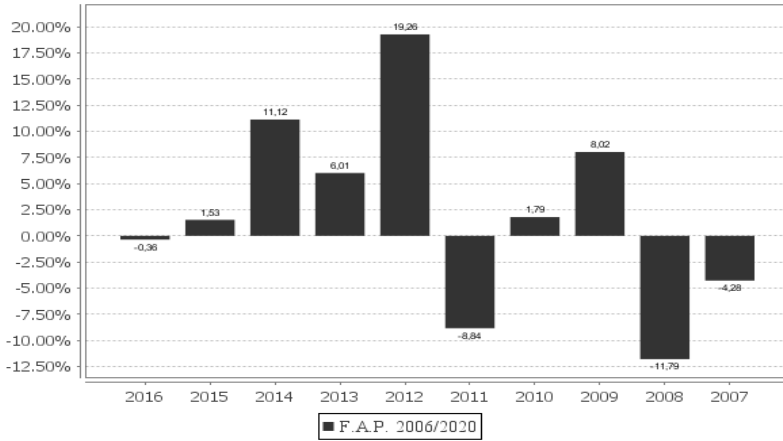
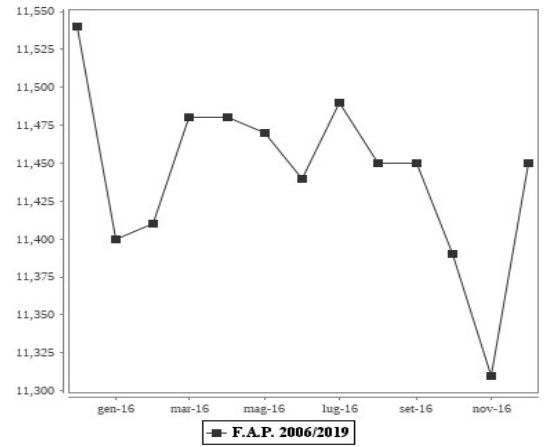


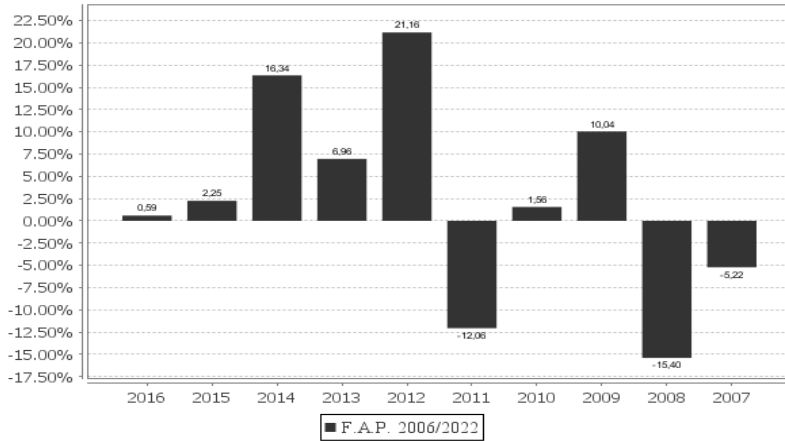
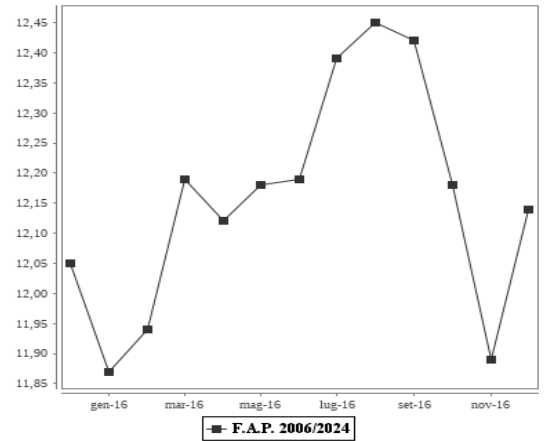
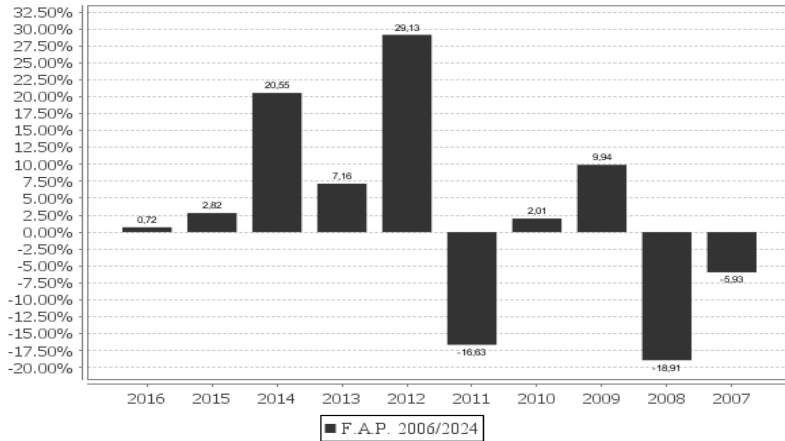
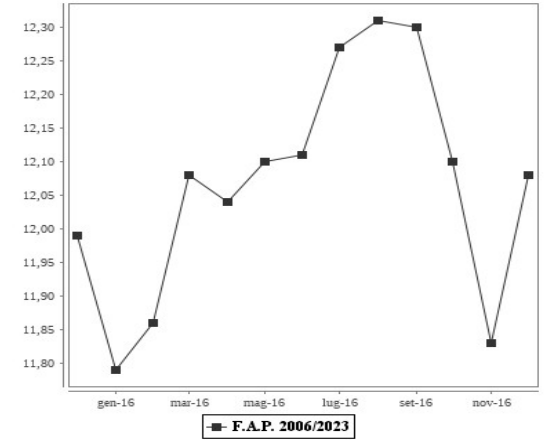
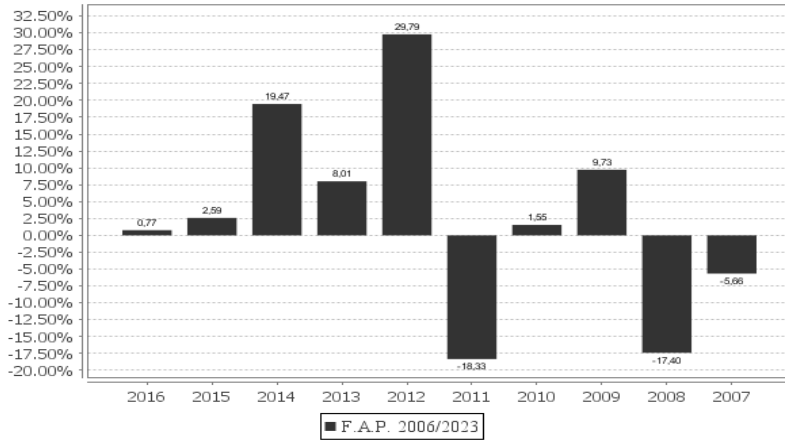
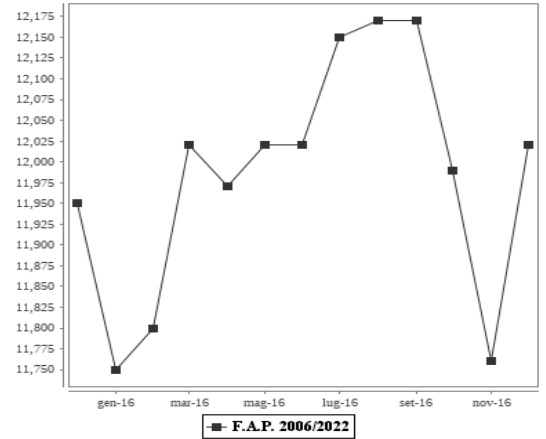
Rendimento annuo

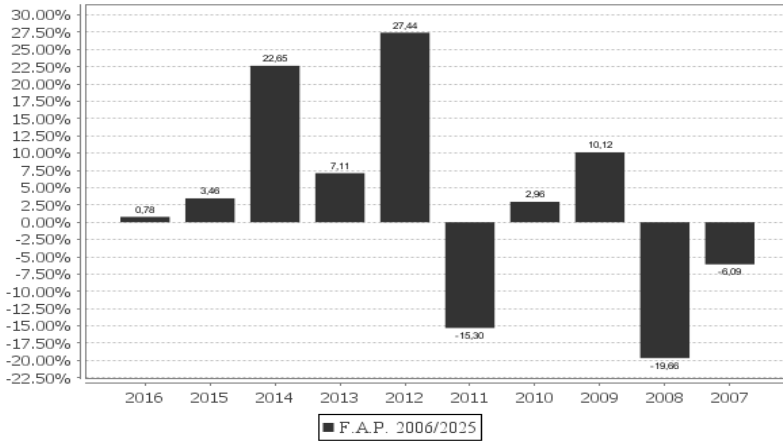
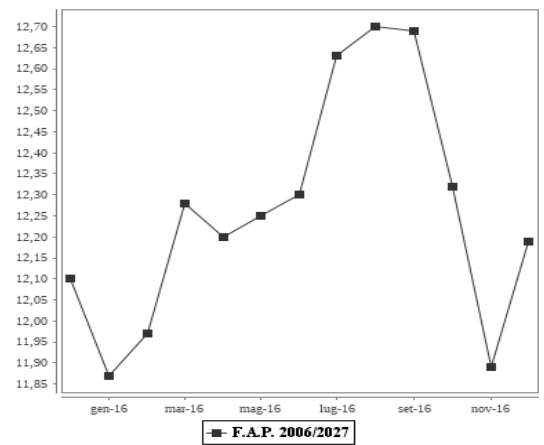
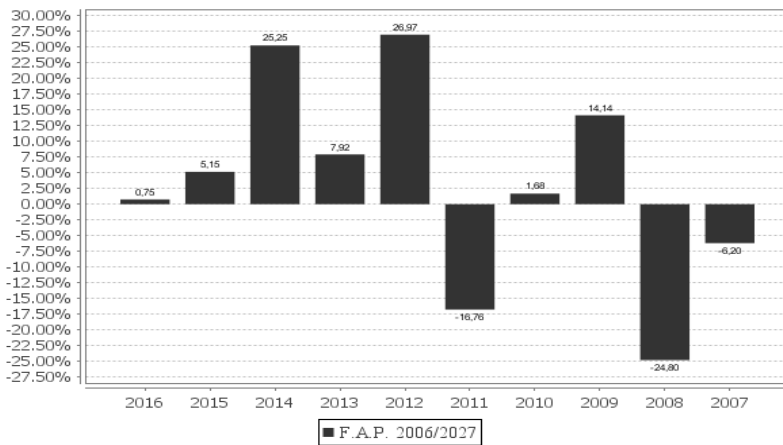
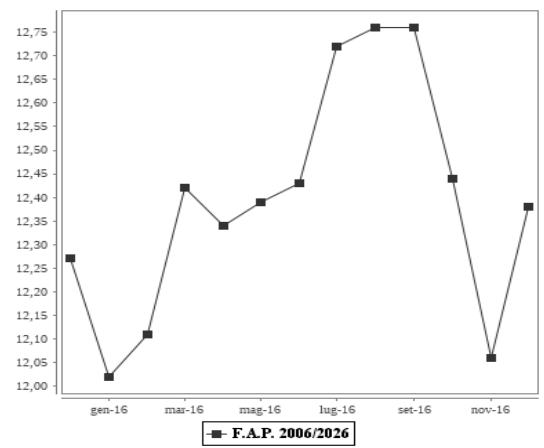
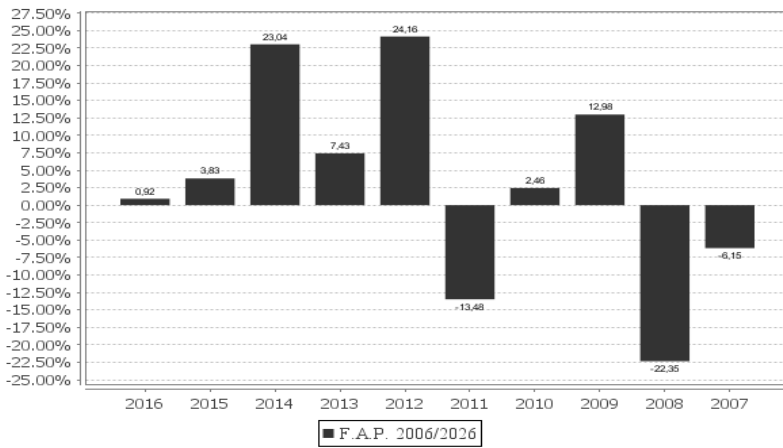
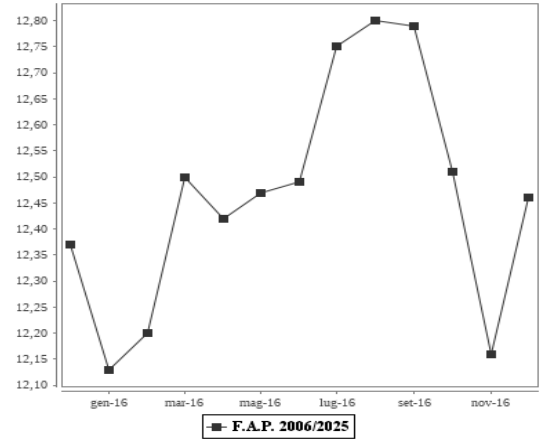


Valore unitario della quota



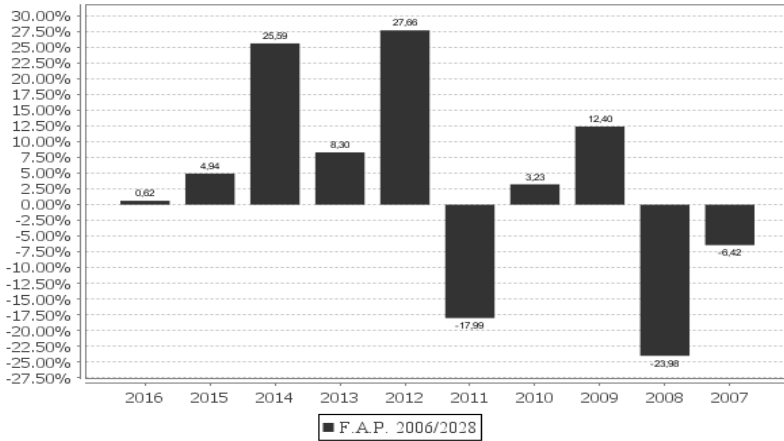
Rendimento annuo

Valore unitario della quota


Rendimento annuo

Valore unitario della quota


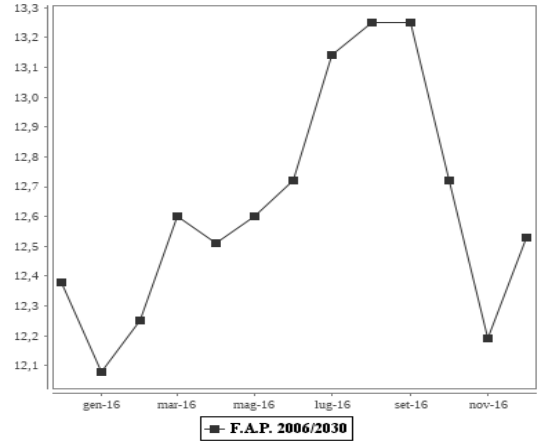
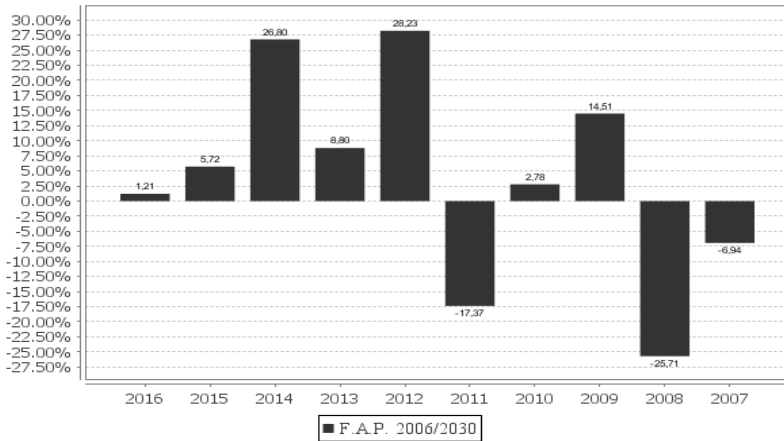
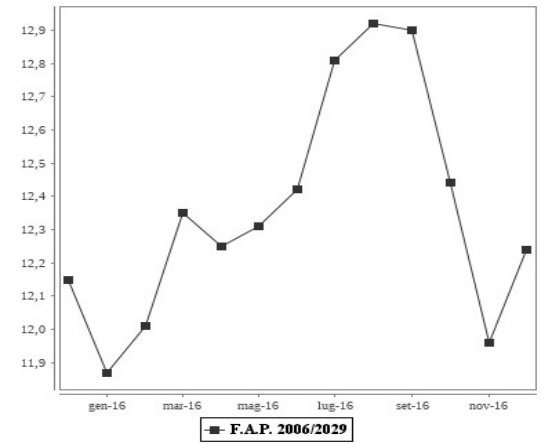
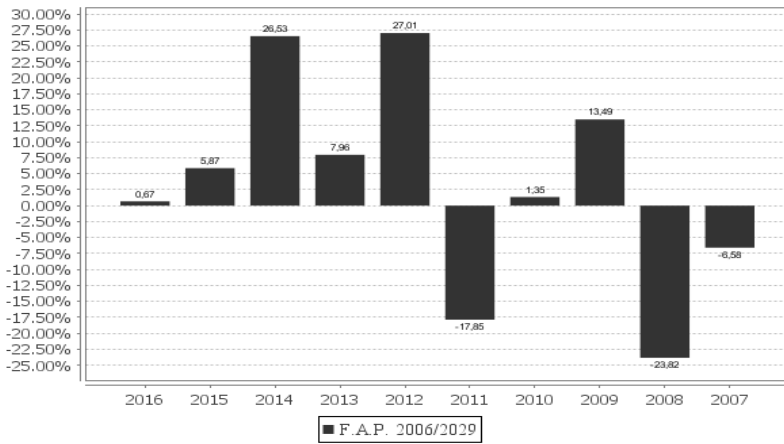
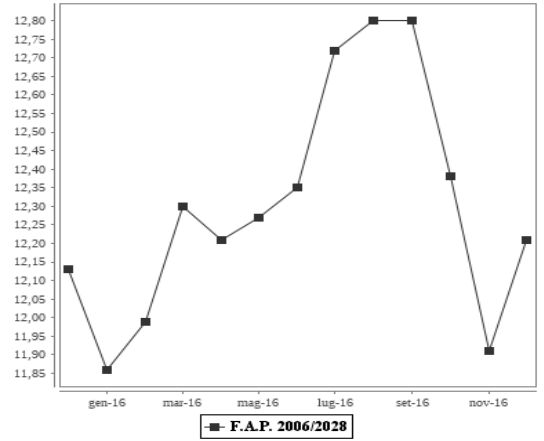
Rendimento annuo

Valore unitario della quota




Rendimento annuo

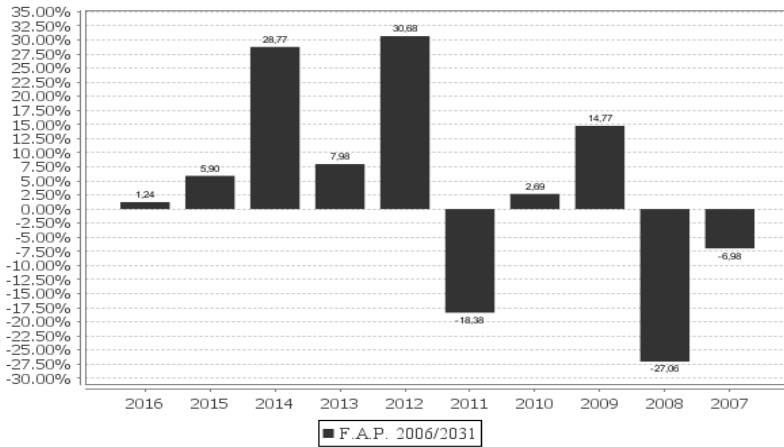


Valore unitario della quota

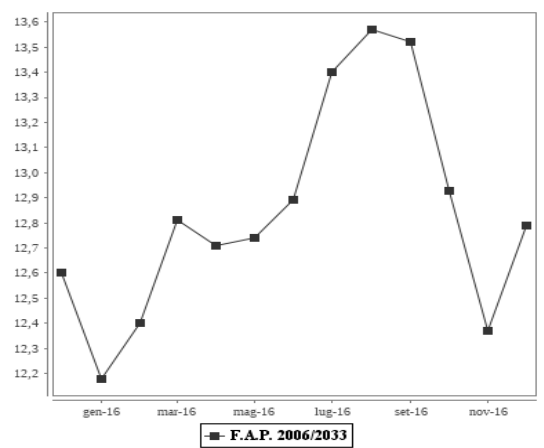
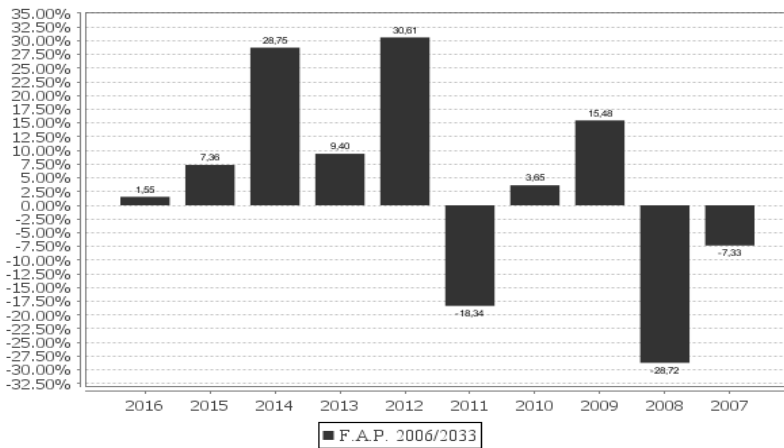
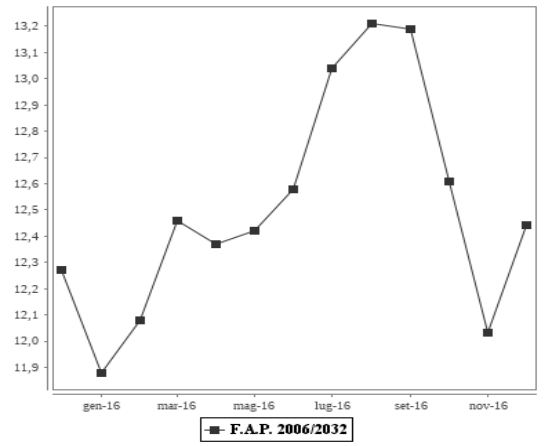
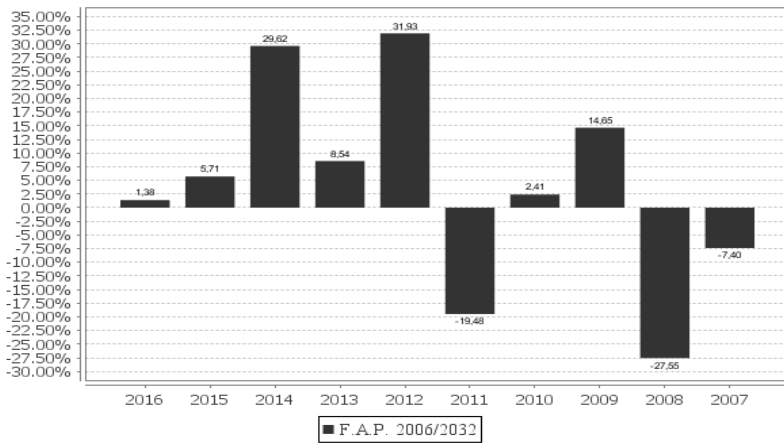
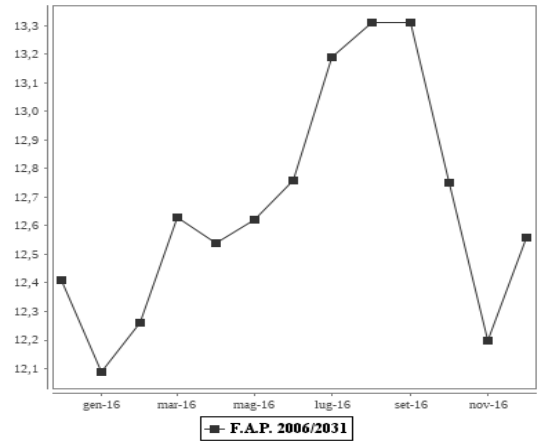




Rendimento annuo

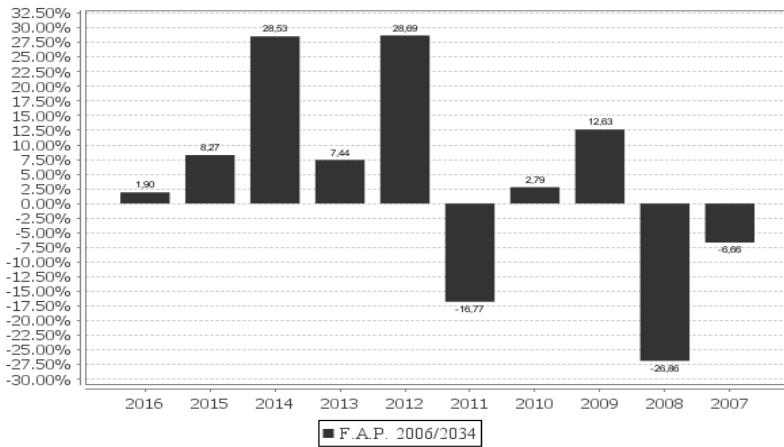


Valore unitario della quota

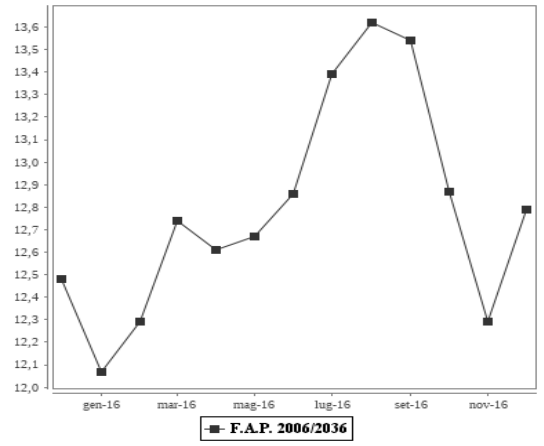
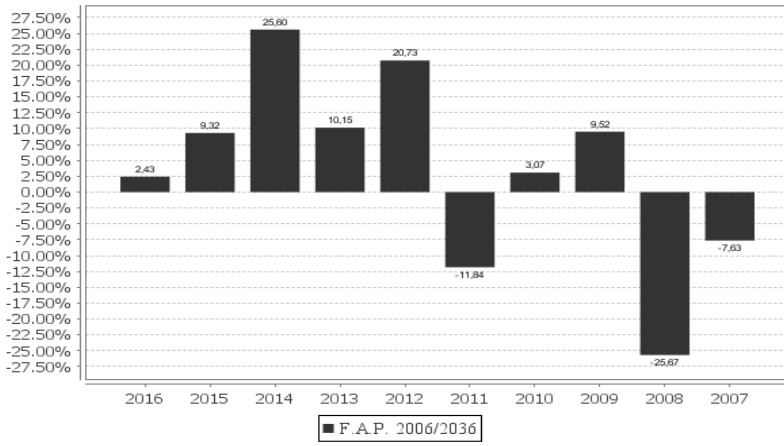
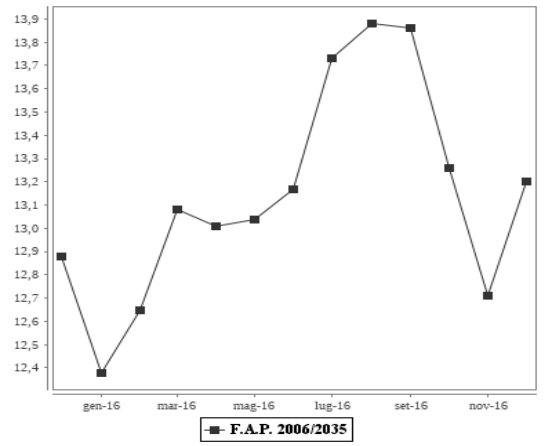
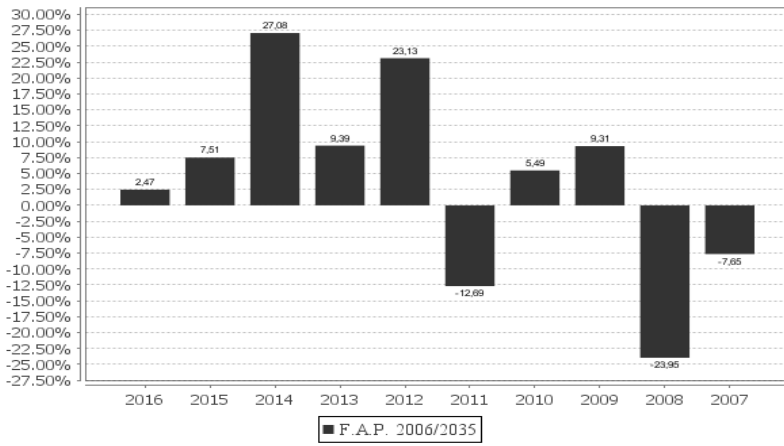
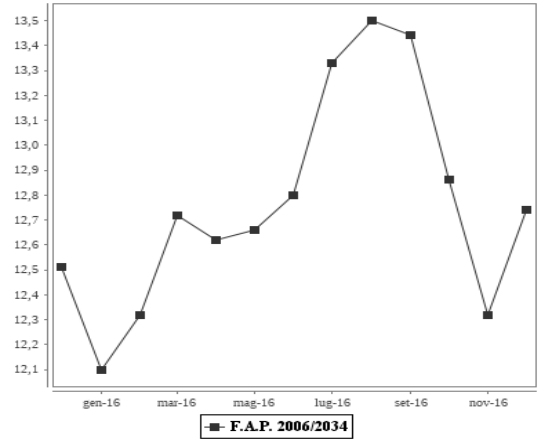


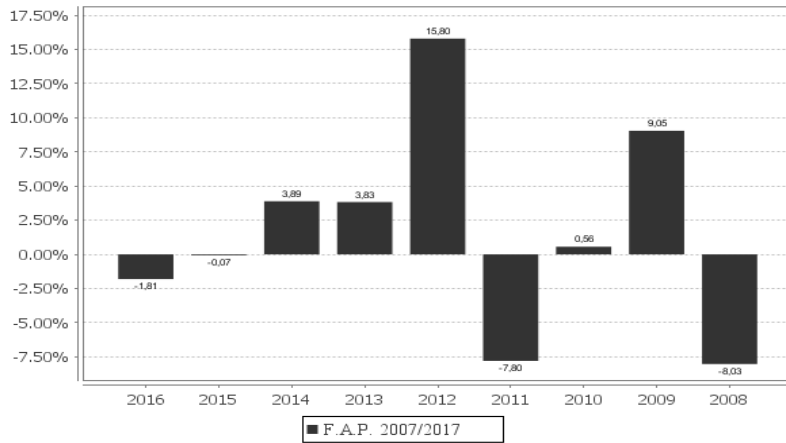
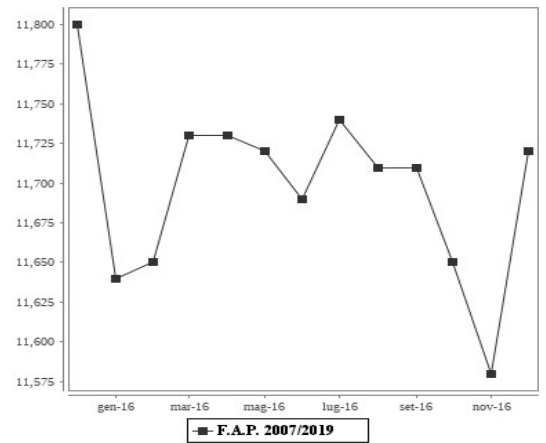
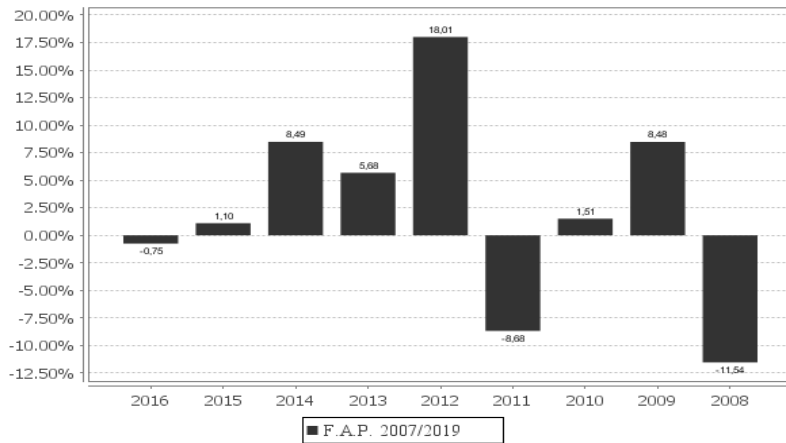
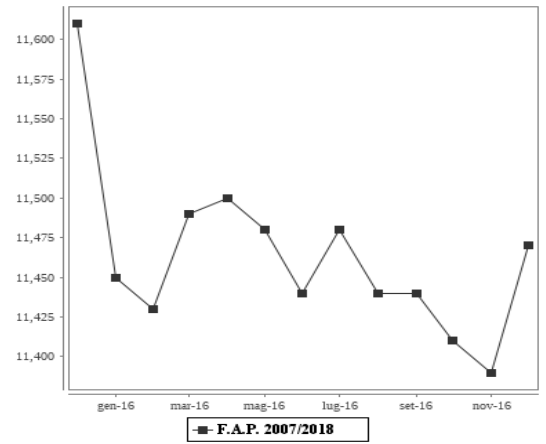
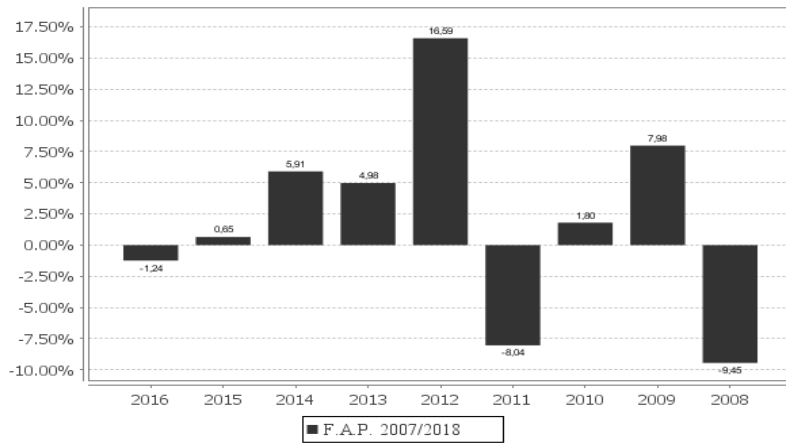
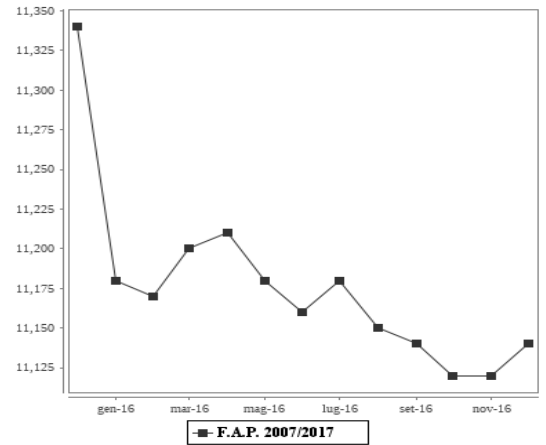


Rendimento annuo



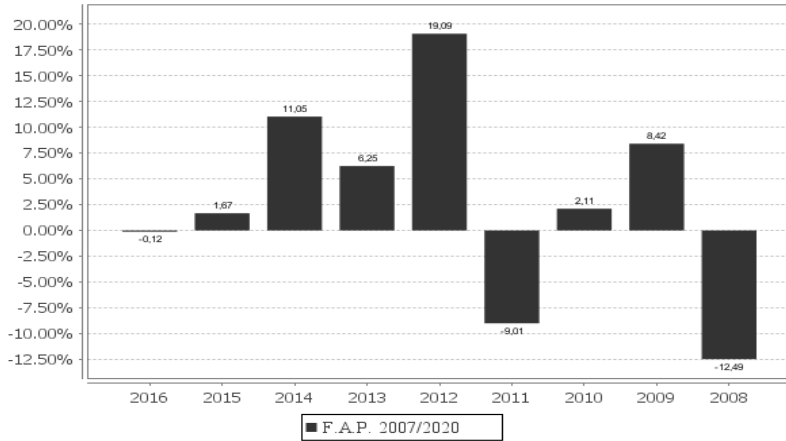
Valore unitario della quota



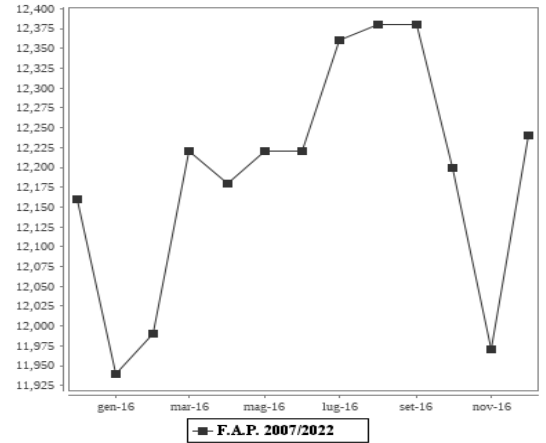
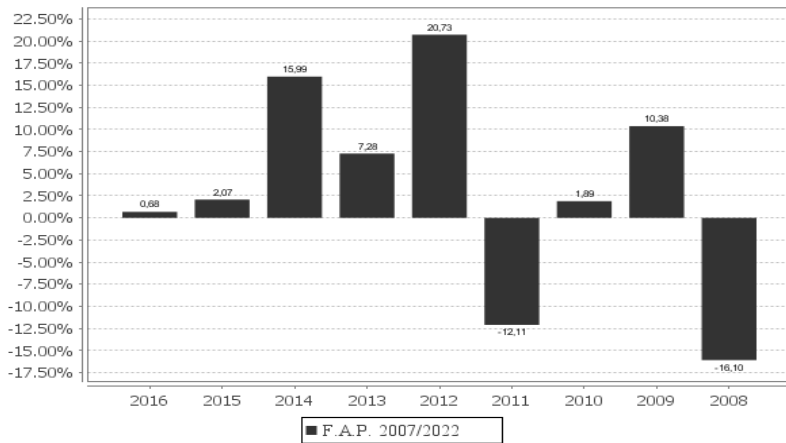
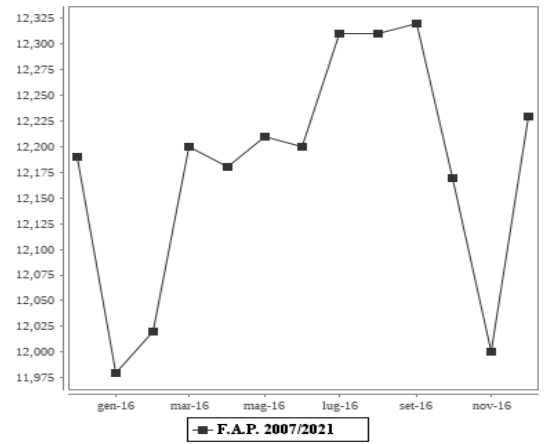
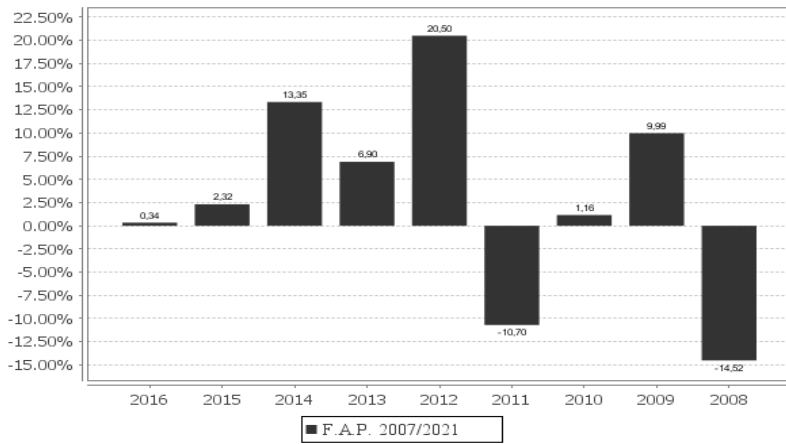
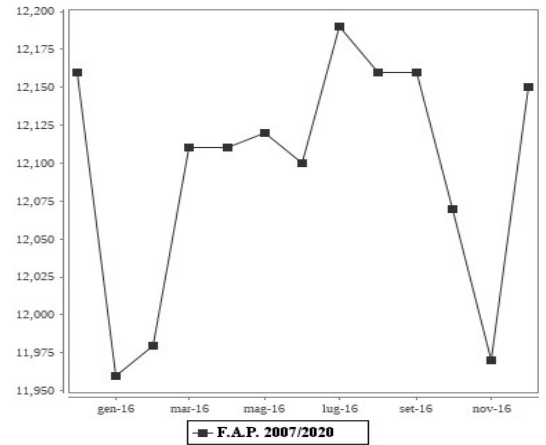
Rendimento annuo

Valore unitario della quota


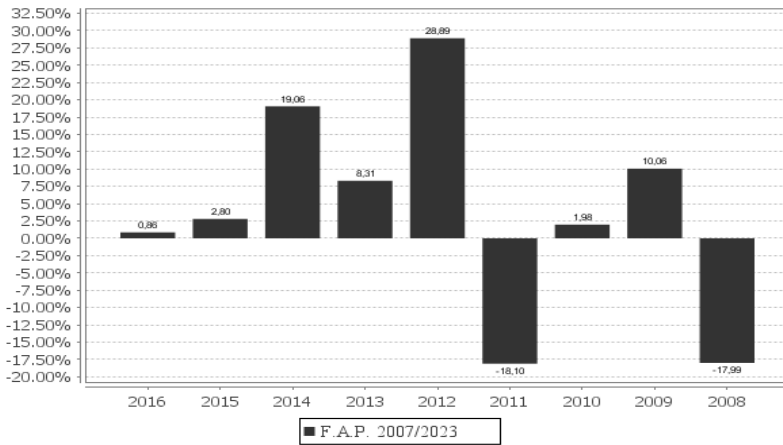
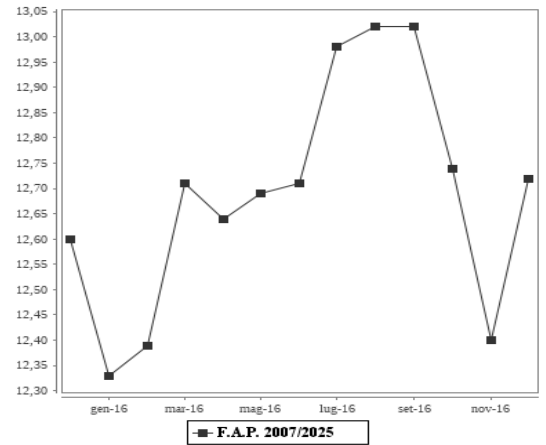
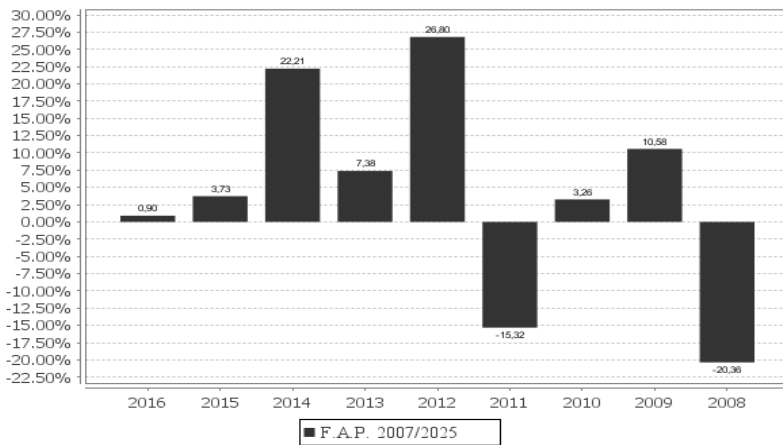
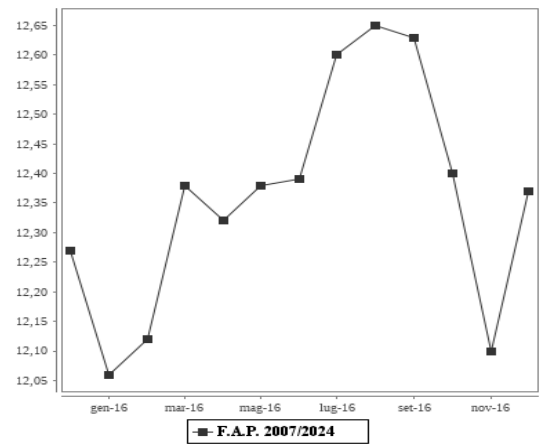
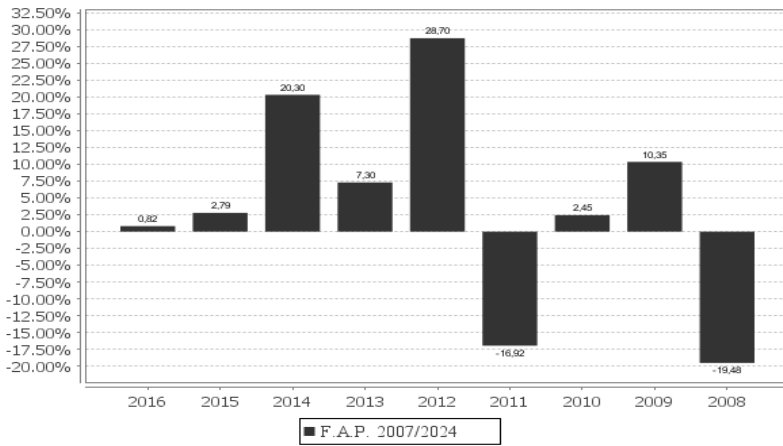
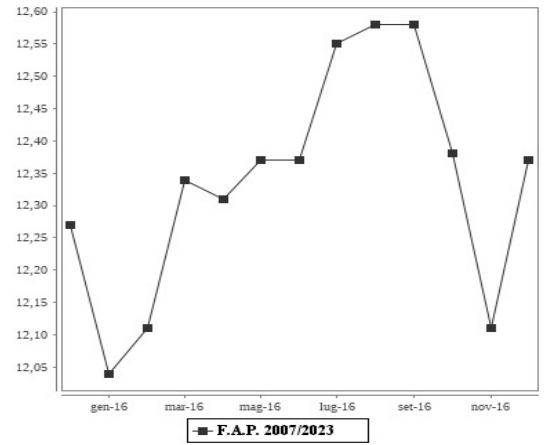


Rendimento annuo



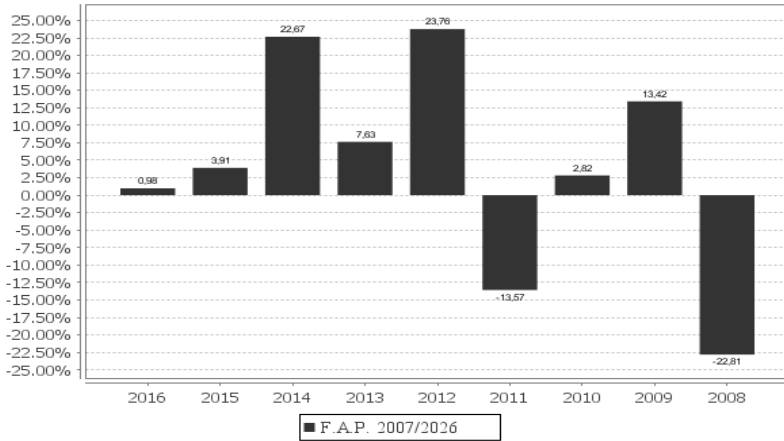
Valore unitario della quota



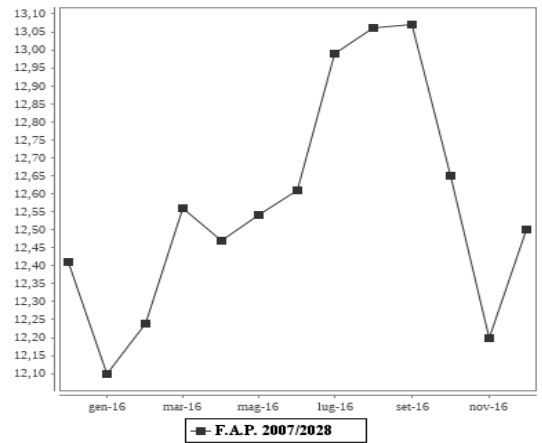
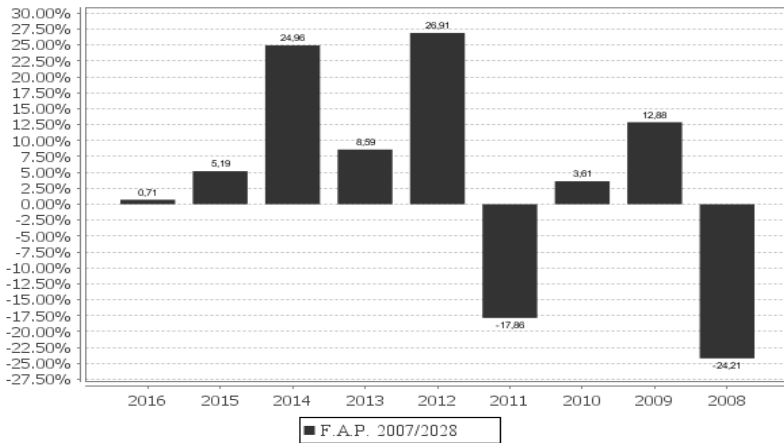
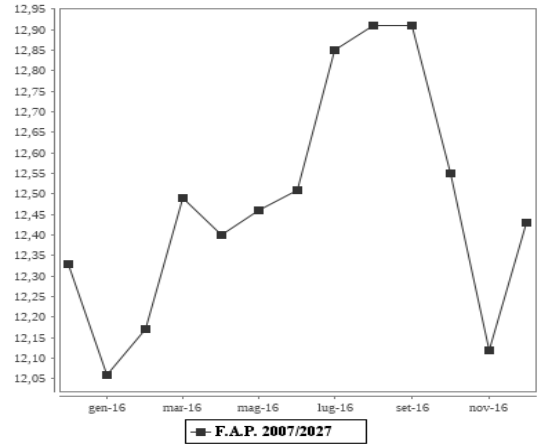
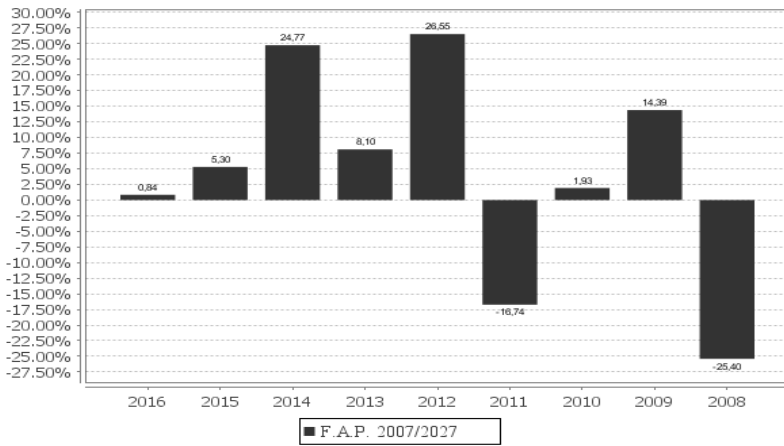
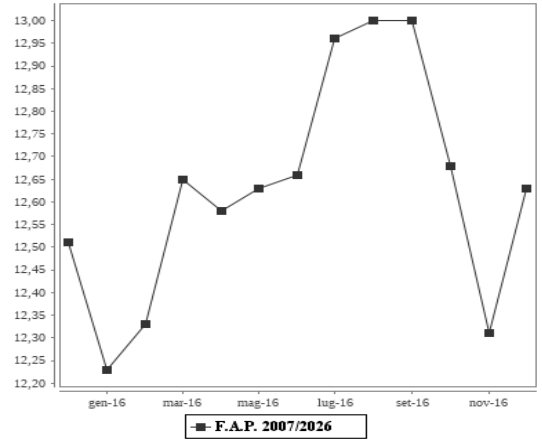
Rendimento annuo

Valore unitario della quota




Rendimento annuo

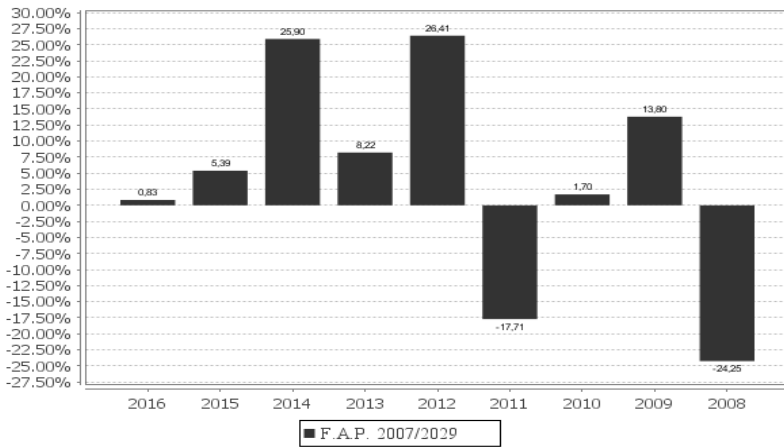


Valore unitario della quota

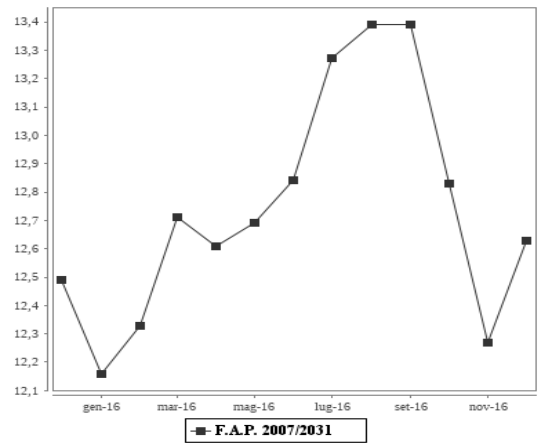
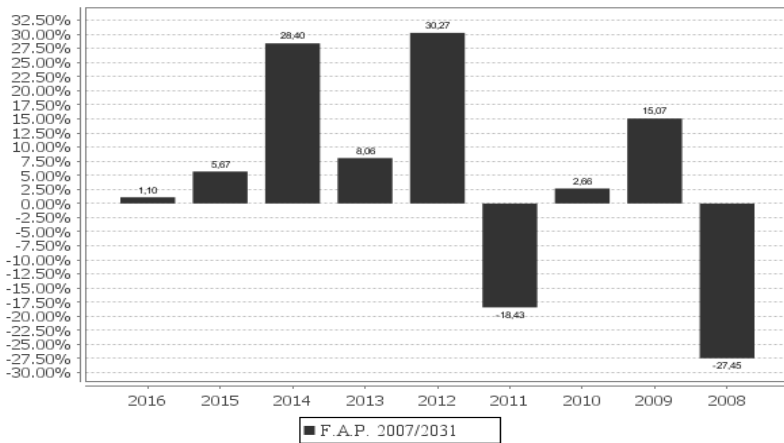
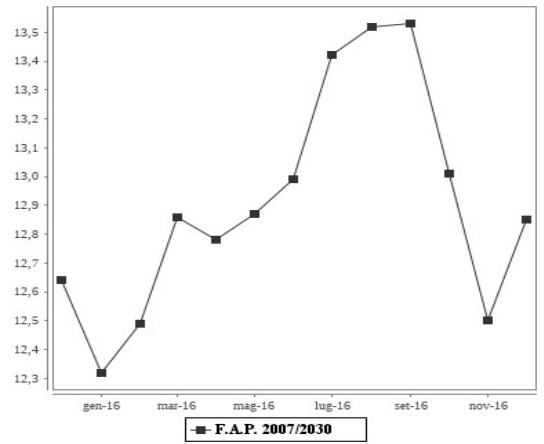
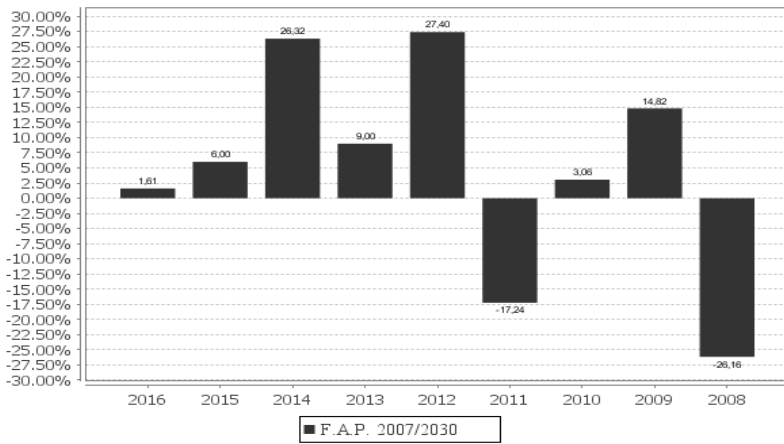
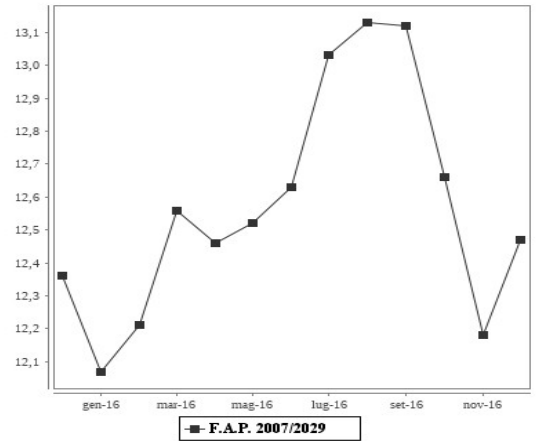




Rendimento annuo

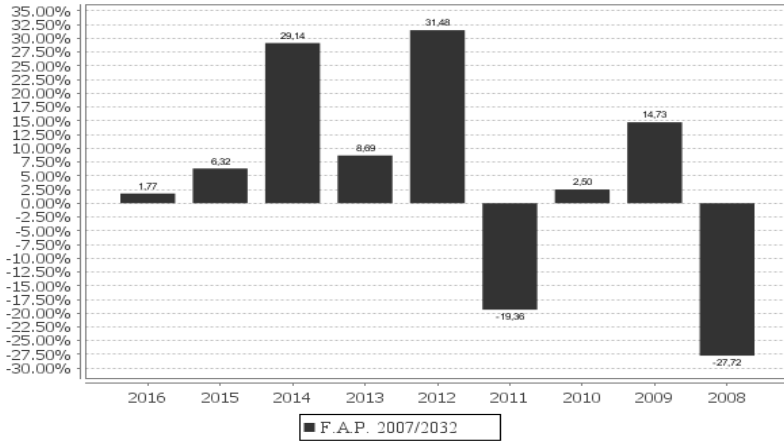


Valore unitario della quota

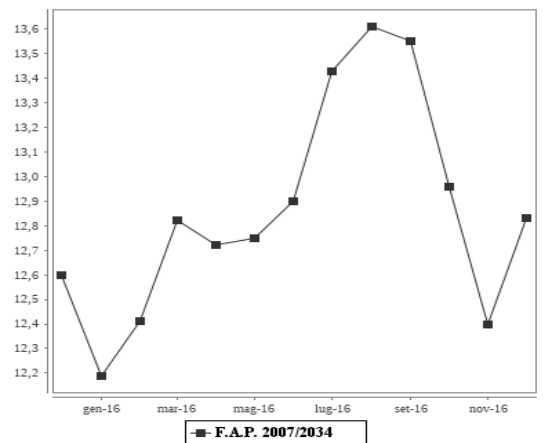
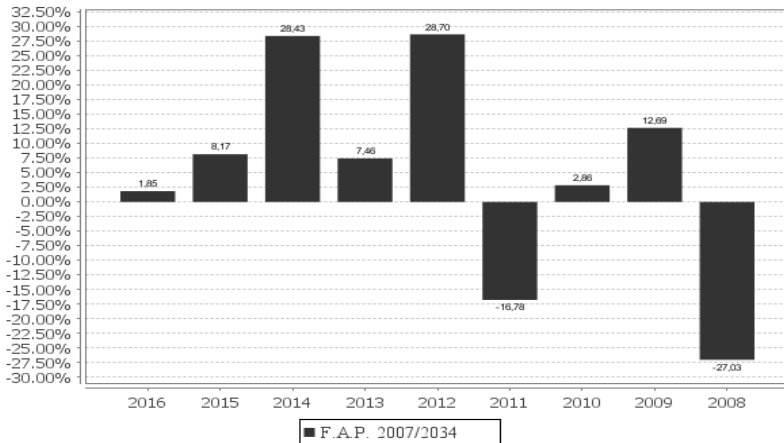
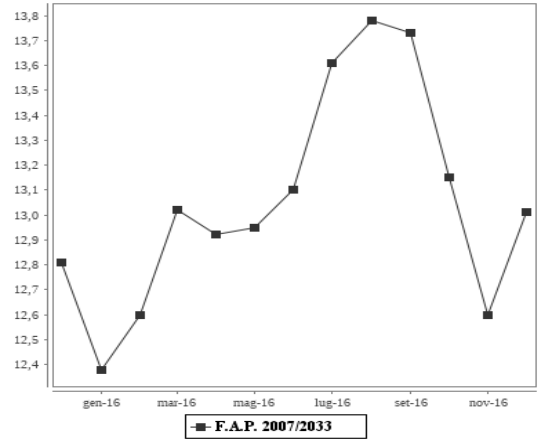
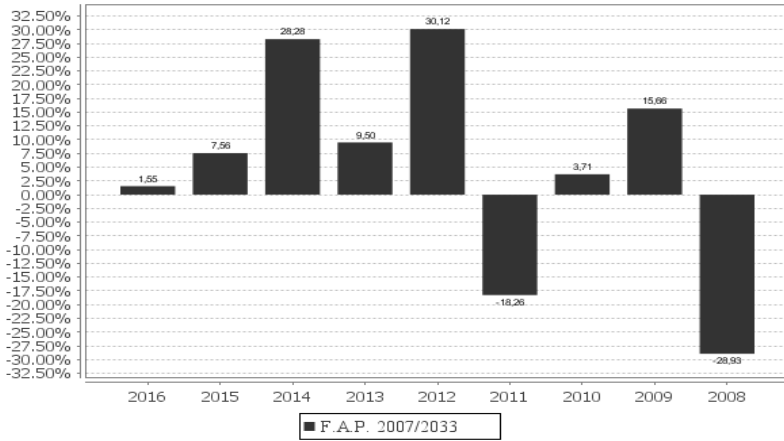
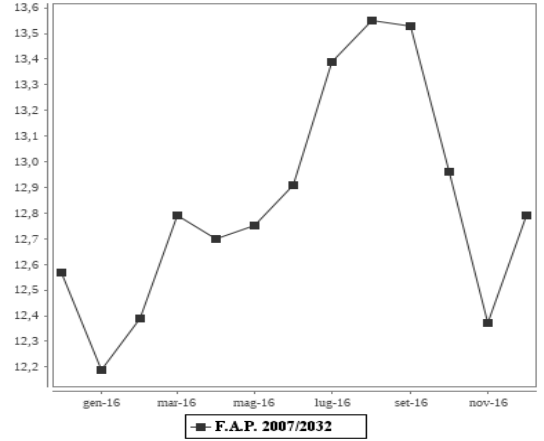




Rendimento annuo

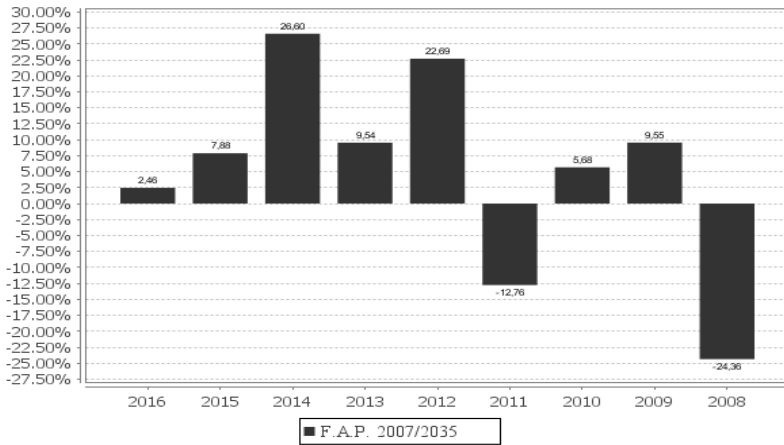


Valore unitario della quota

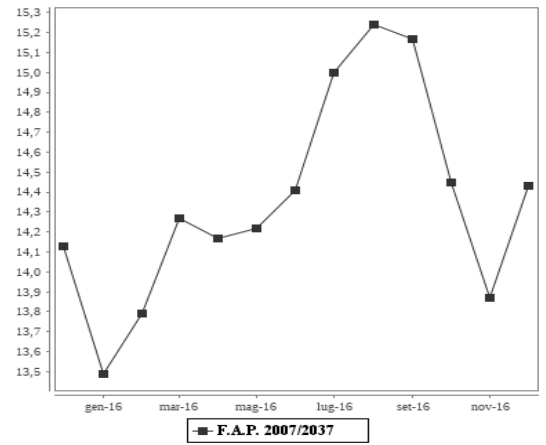
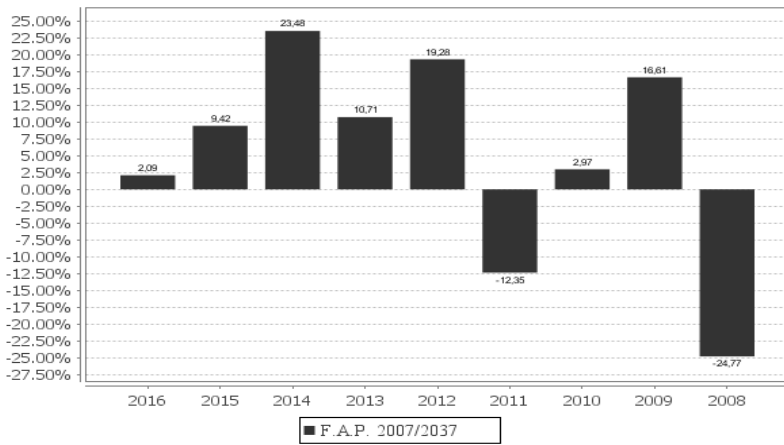
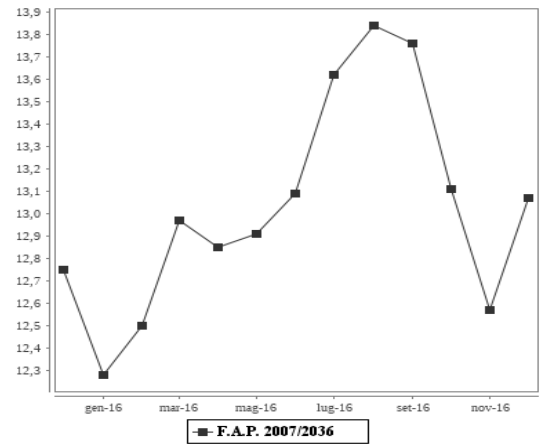
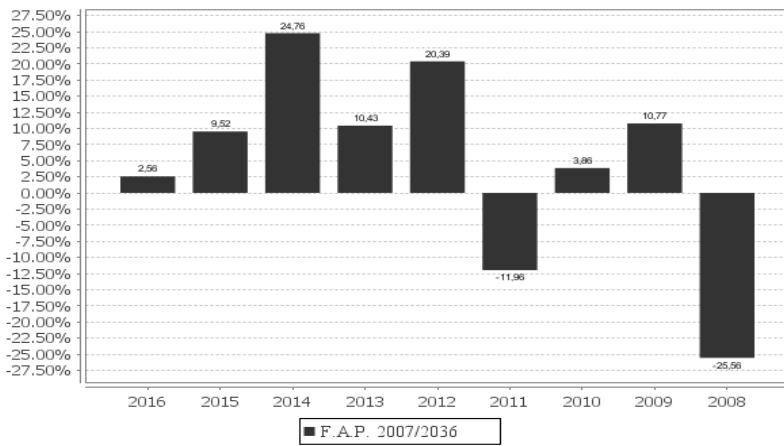
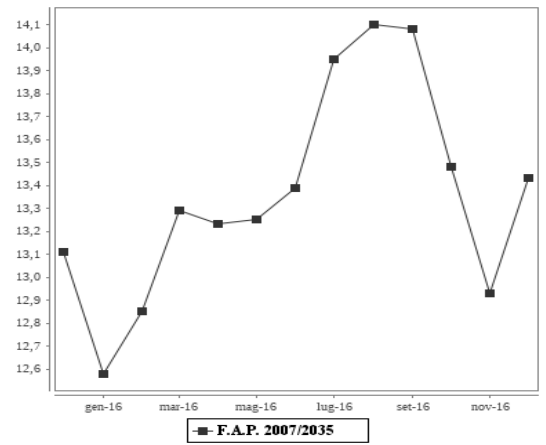


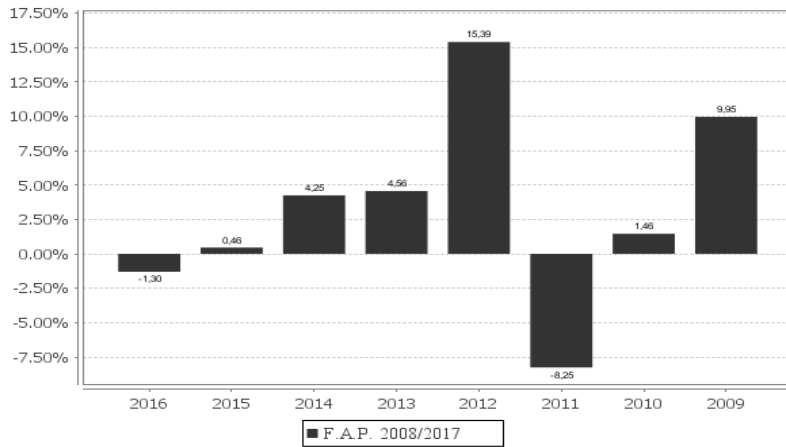
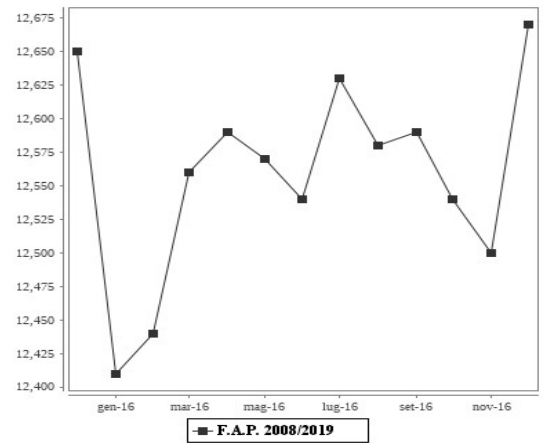
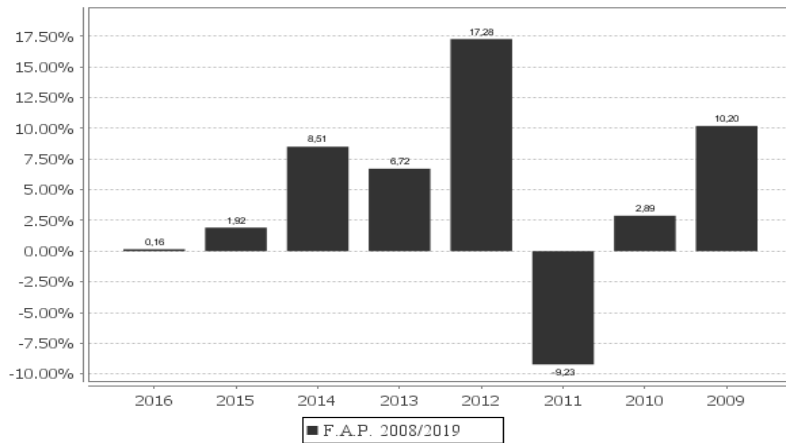
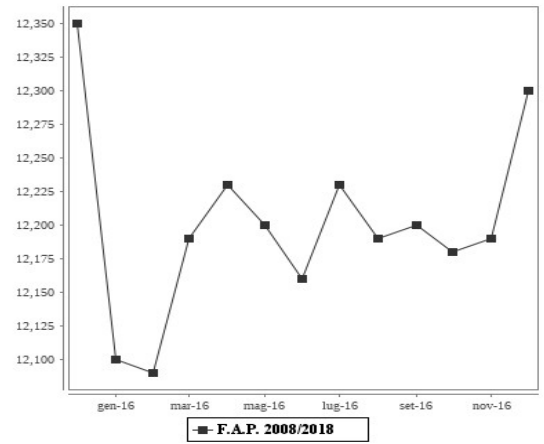
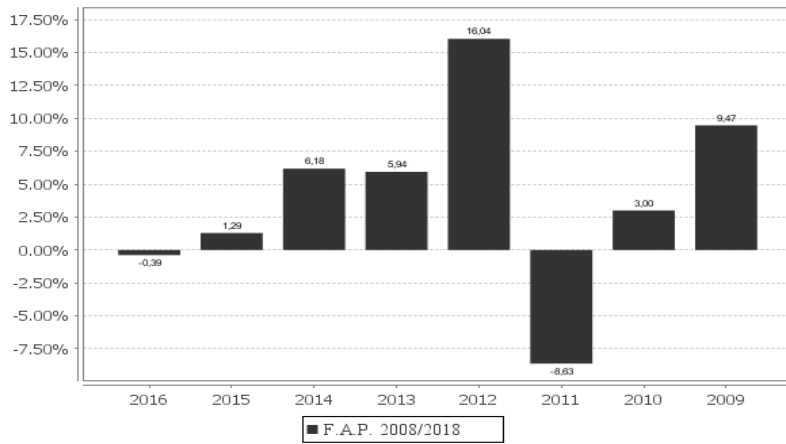
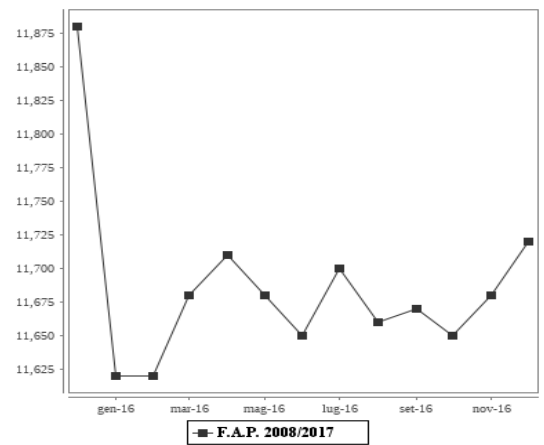


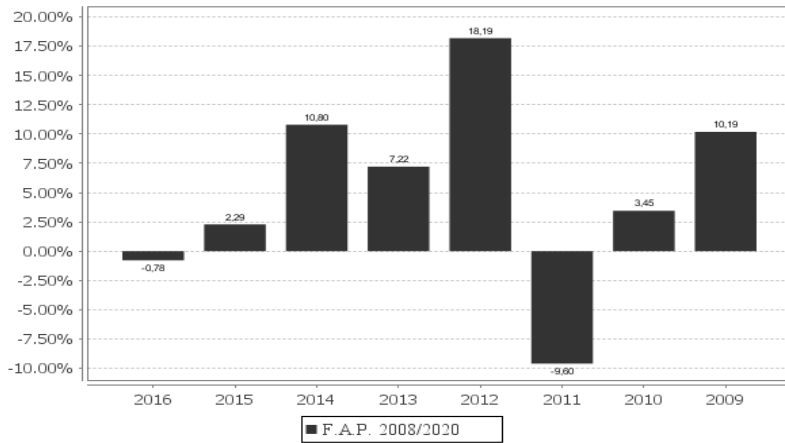
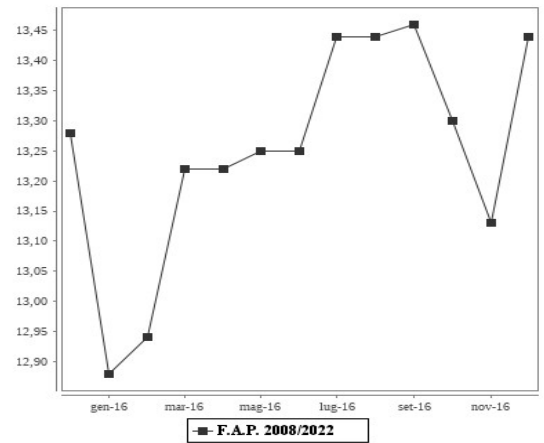
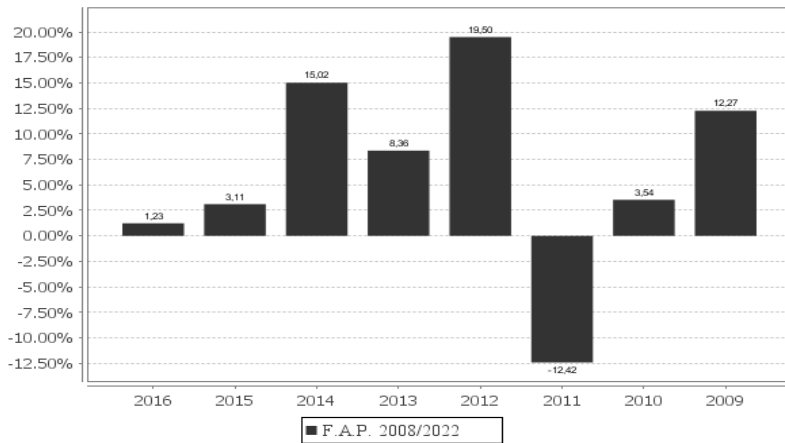
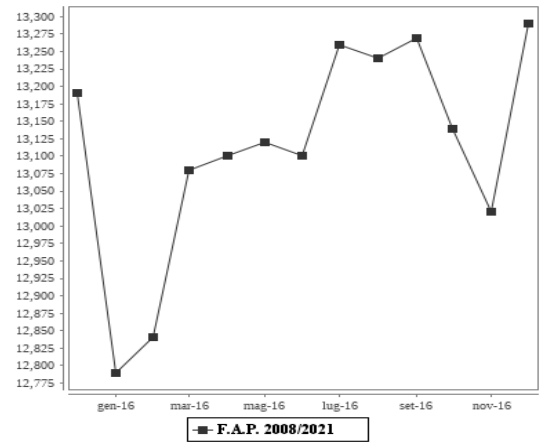
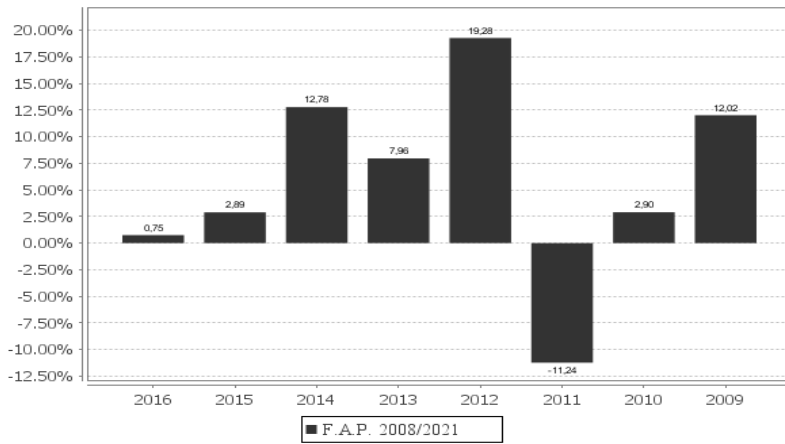
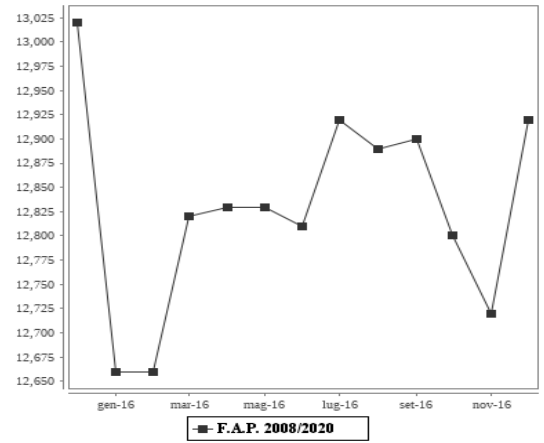
Rendimento annuo



Valore unitario della quota

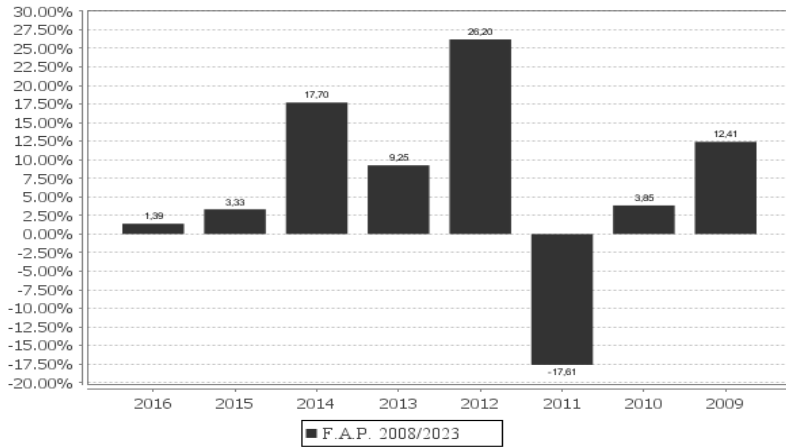


Rendimento annuo

Valore unitario della quota


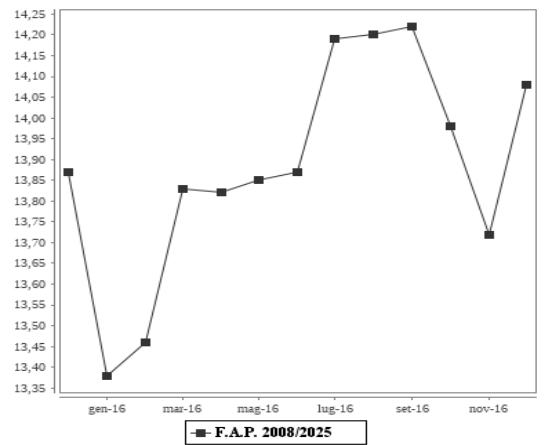
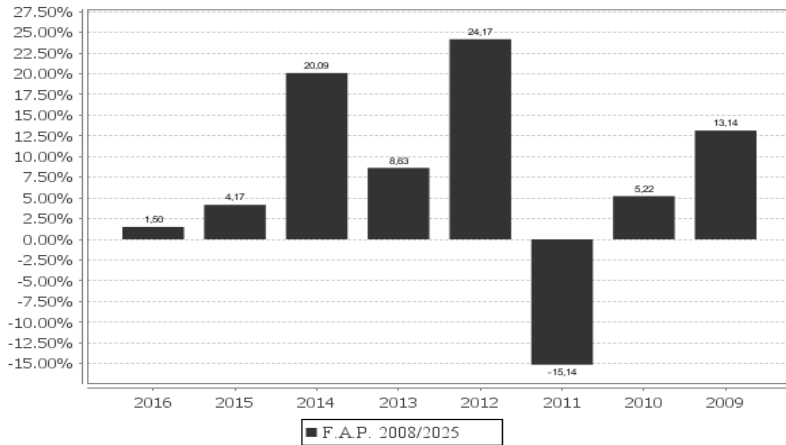
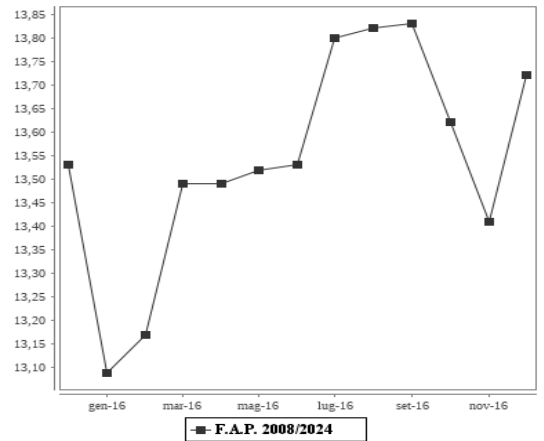
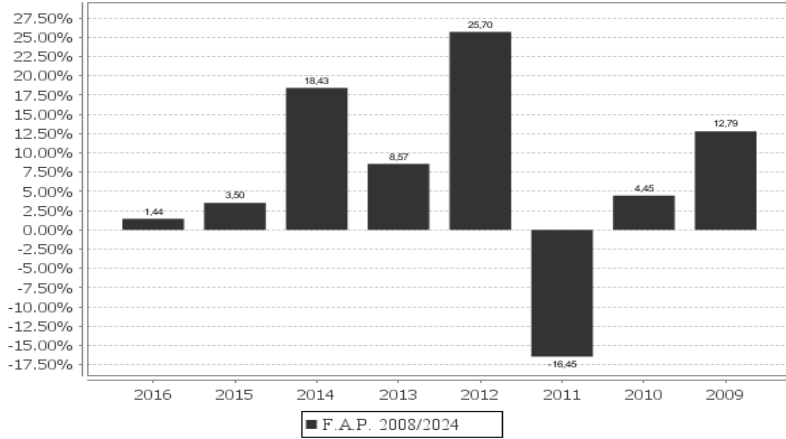
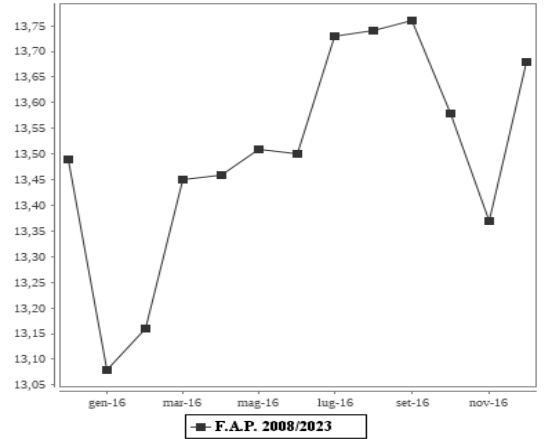
Rendimento annuo

Valore unitario della quota




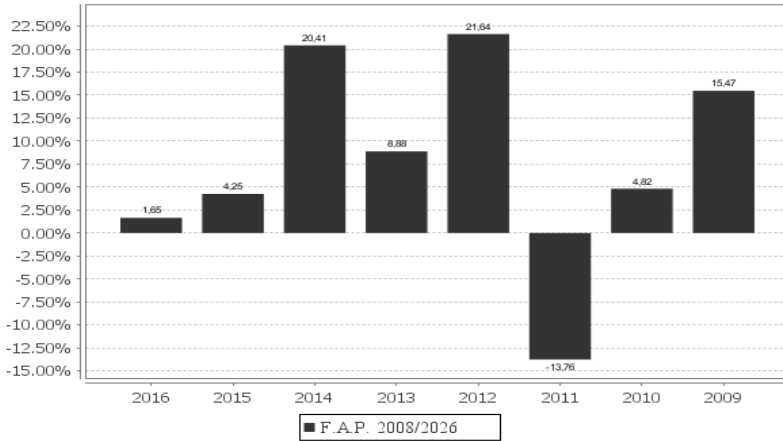
Rendimento annuo



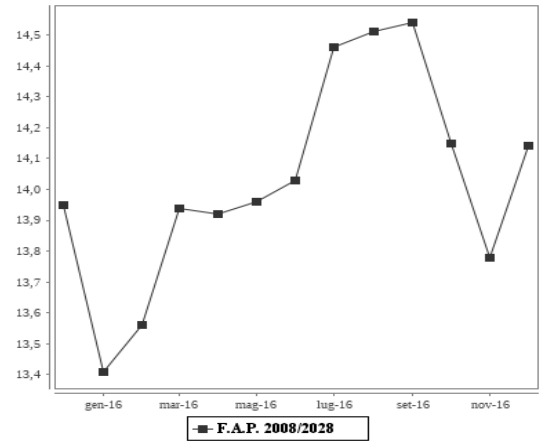
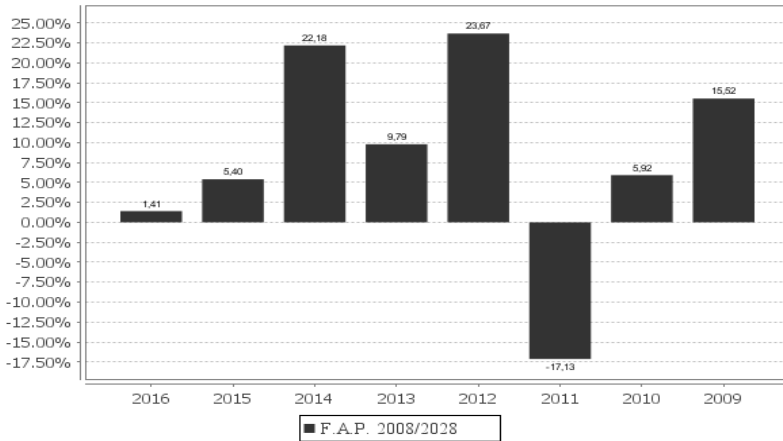
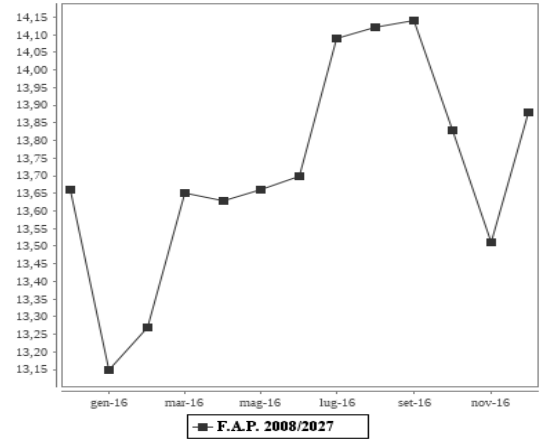
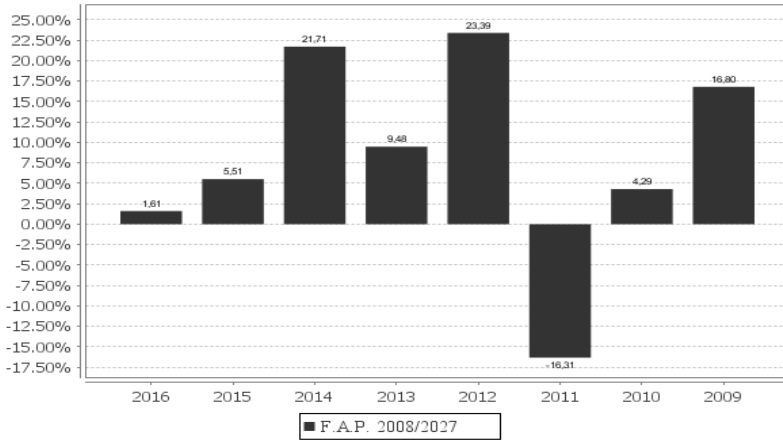
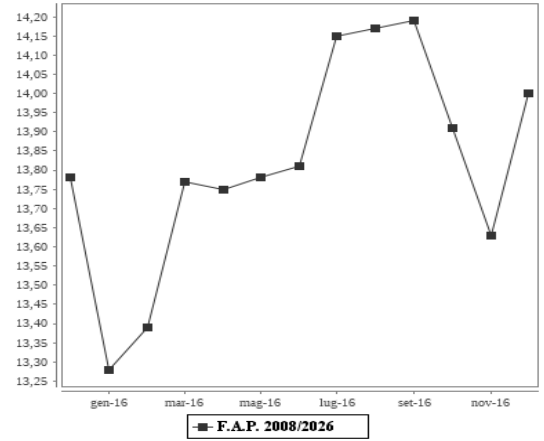
Valore unitario della quota

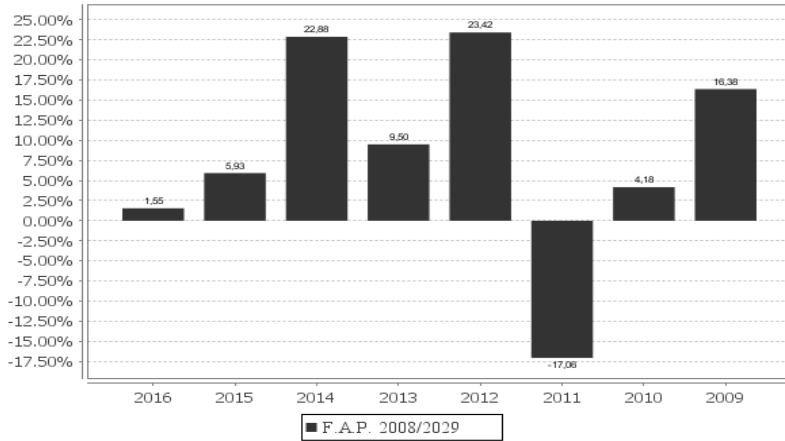
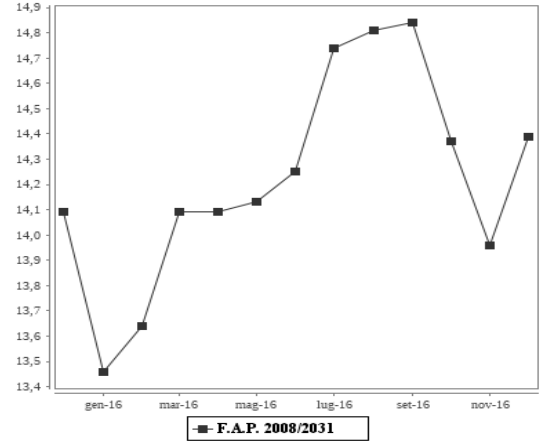
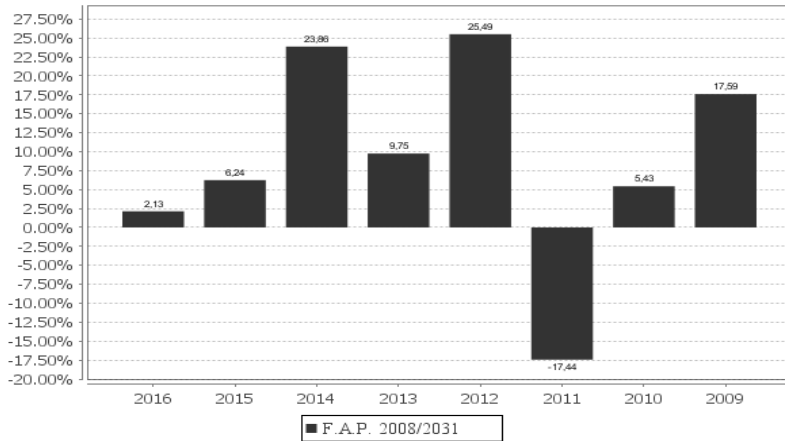
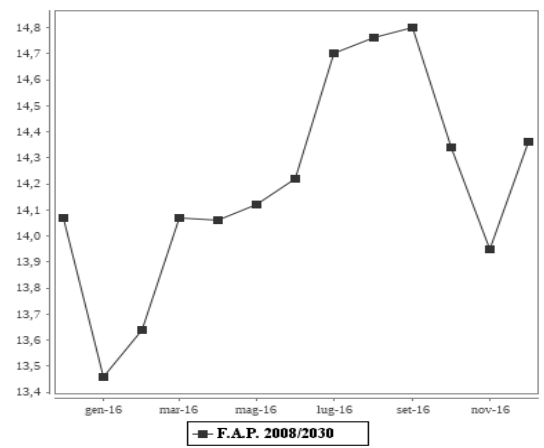
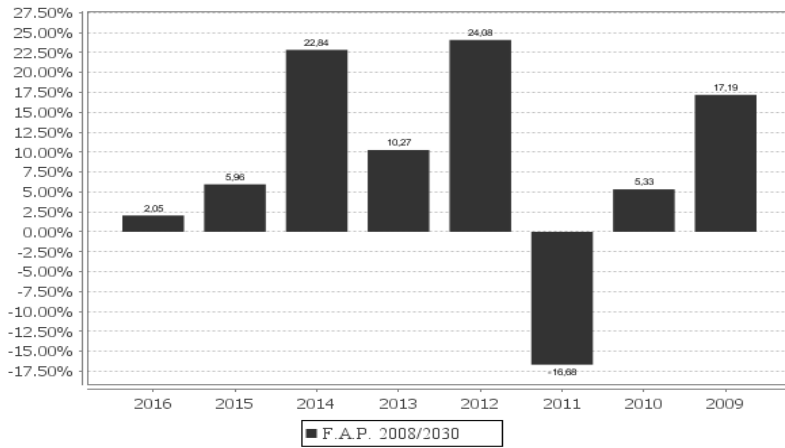
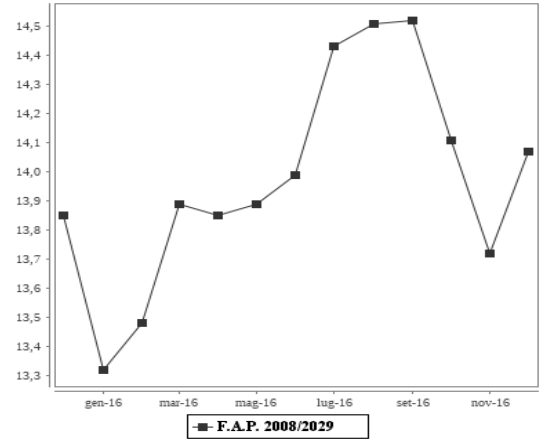


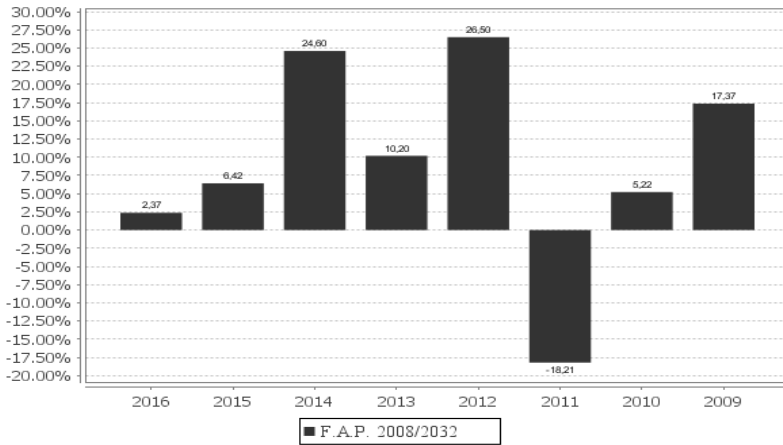
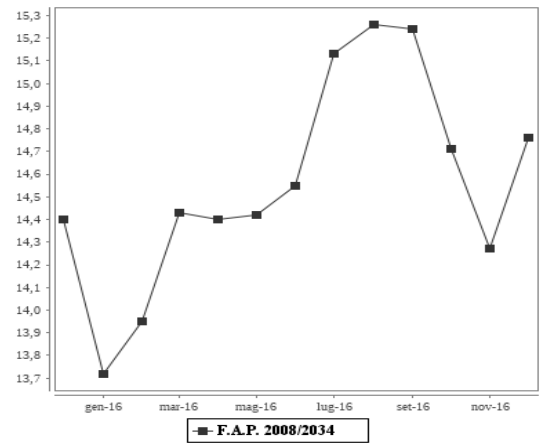
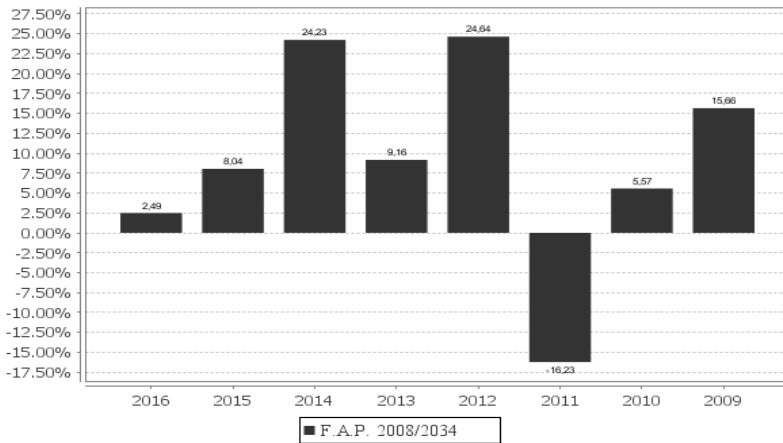
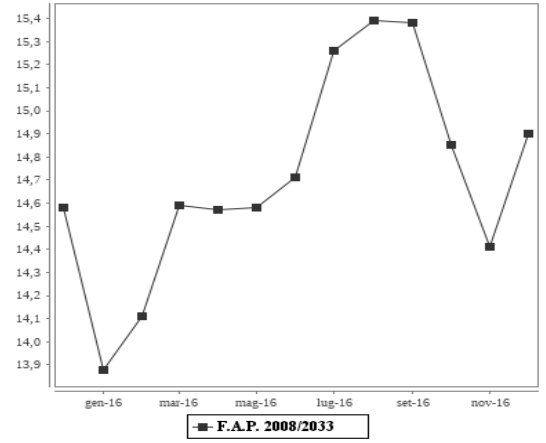
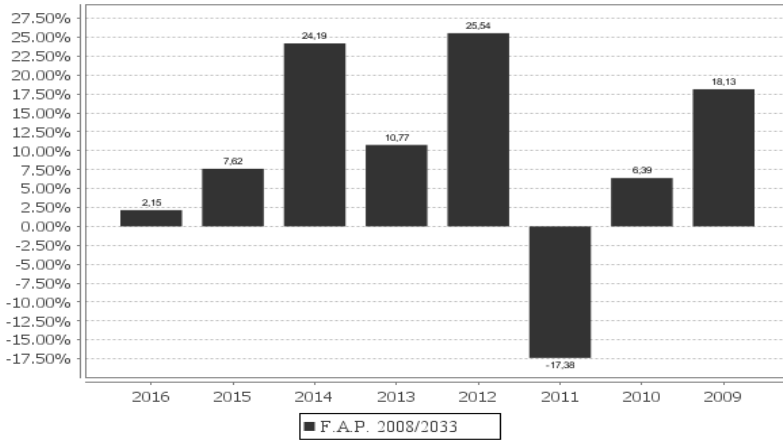
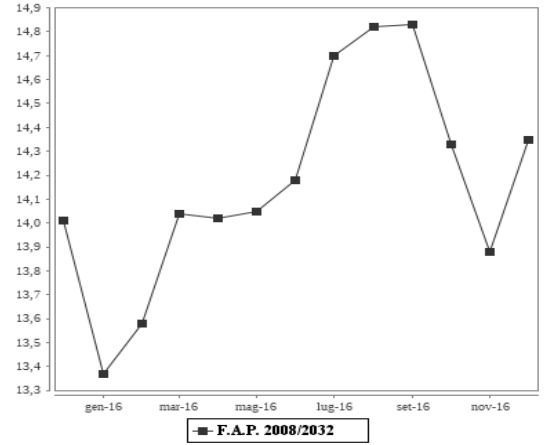
Rendimento annuo



Valore unitario della quota

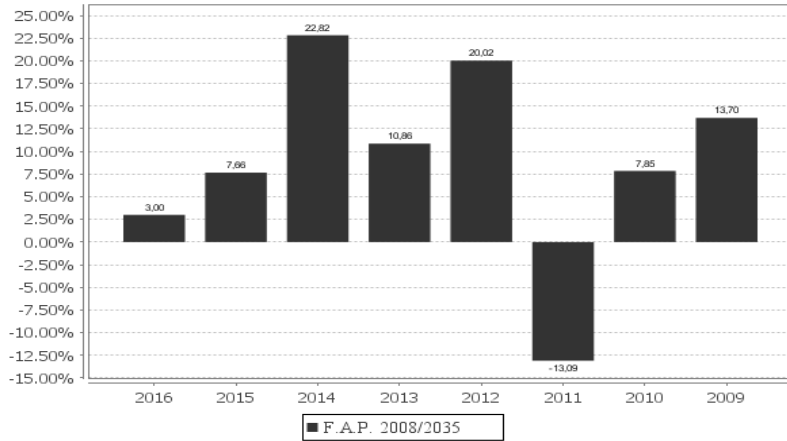


Rendimento annuo

Valore unitario della quota


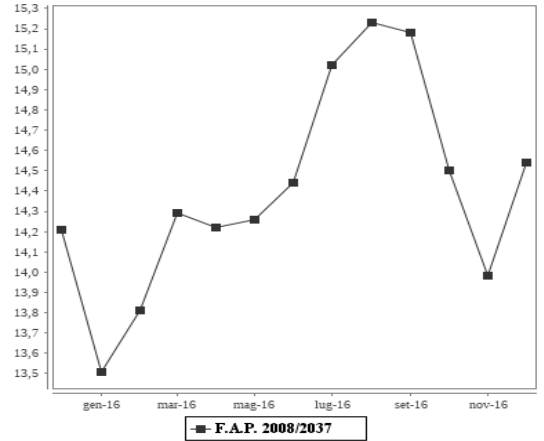
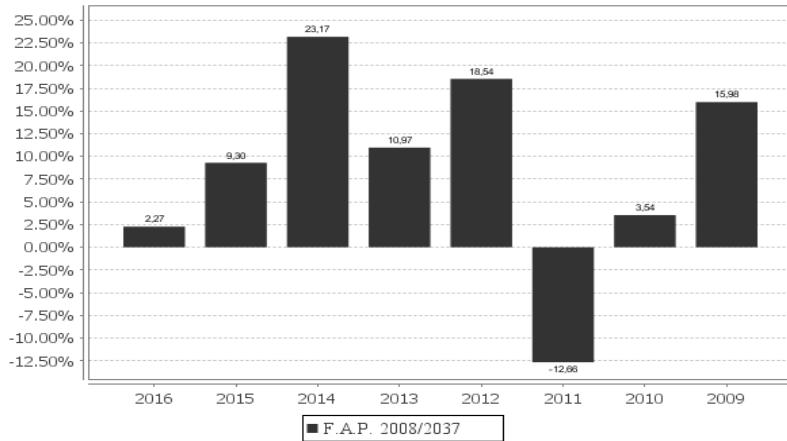
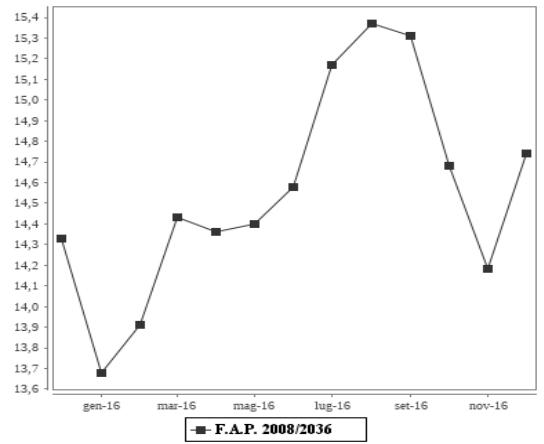
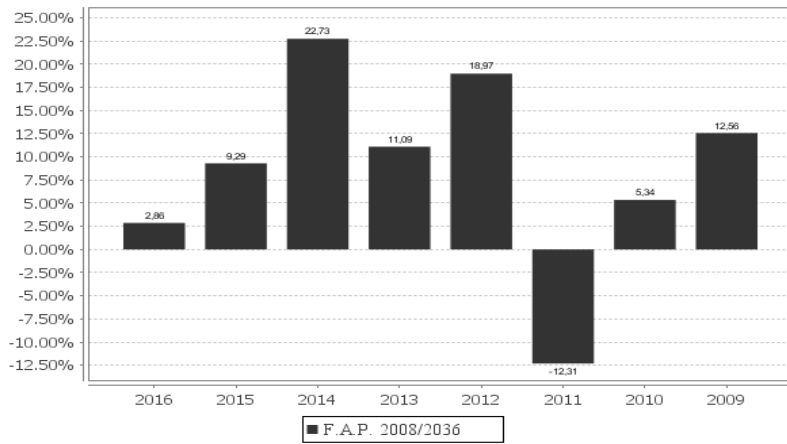
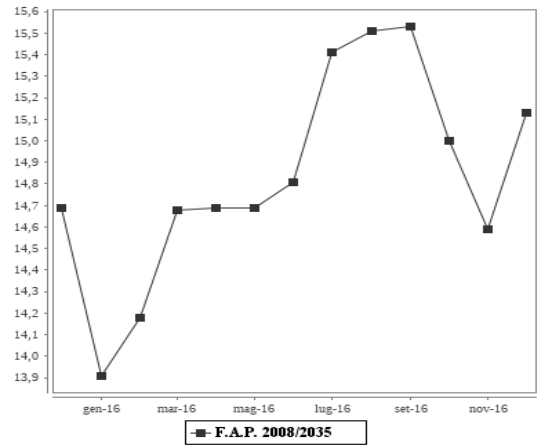
Rendimento annuo

Valore unitario della quota


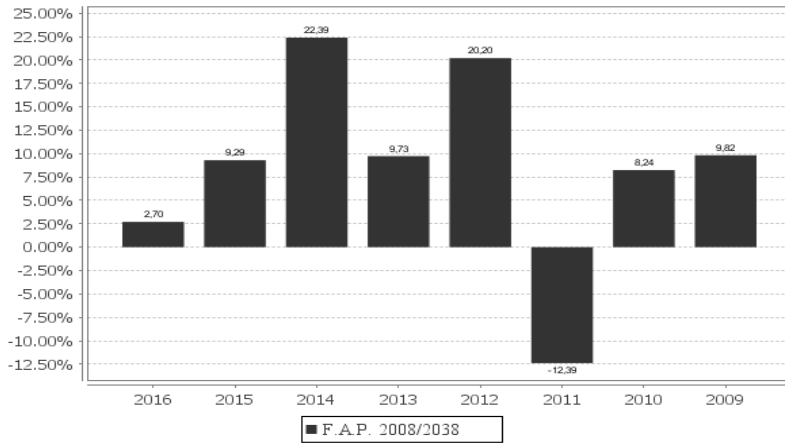
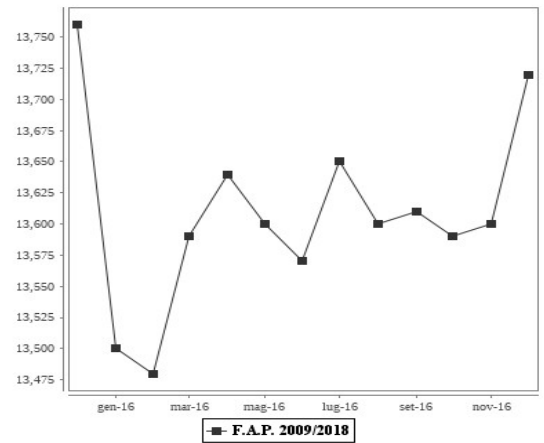
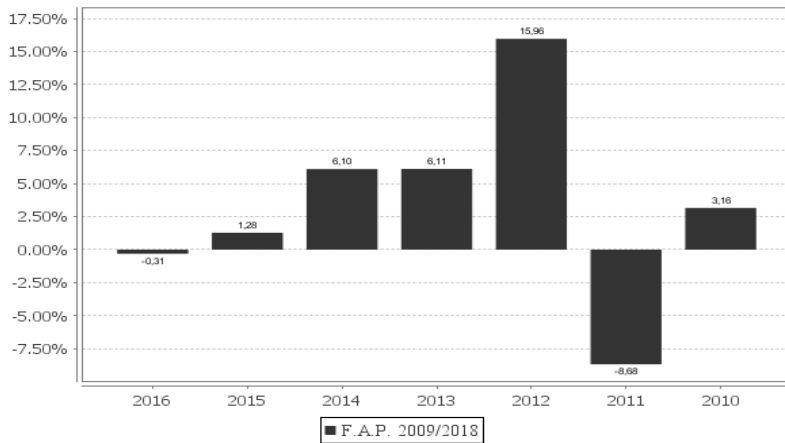
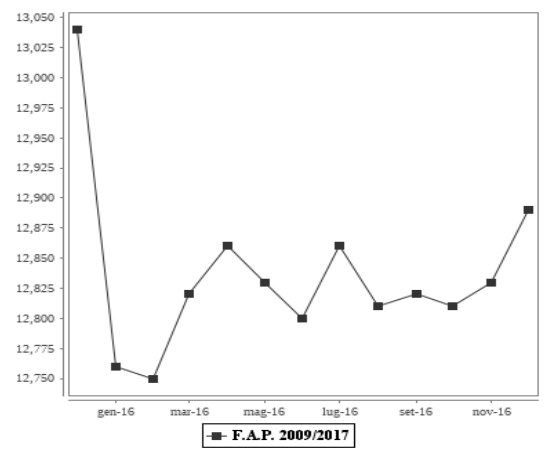
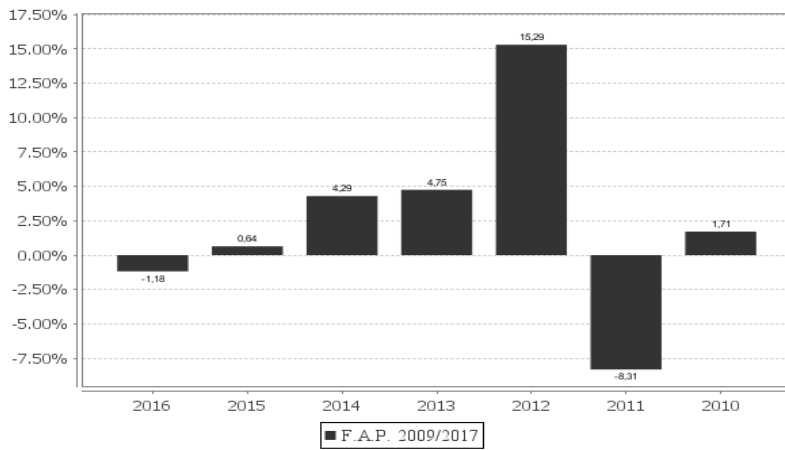
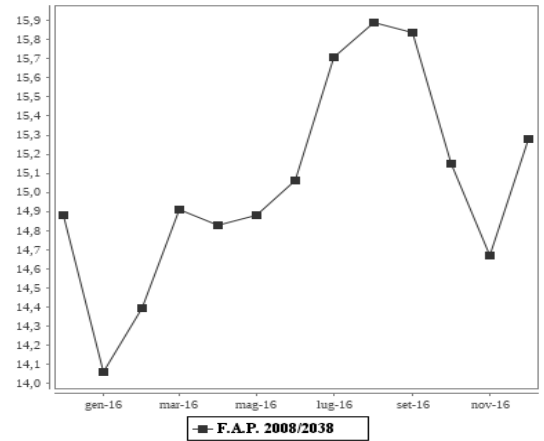


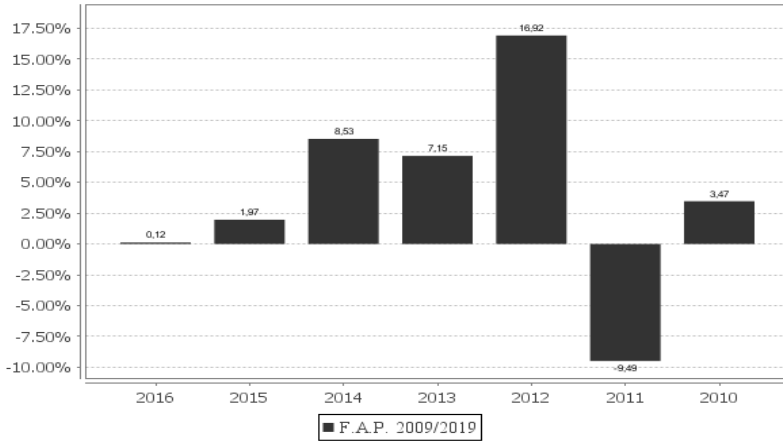
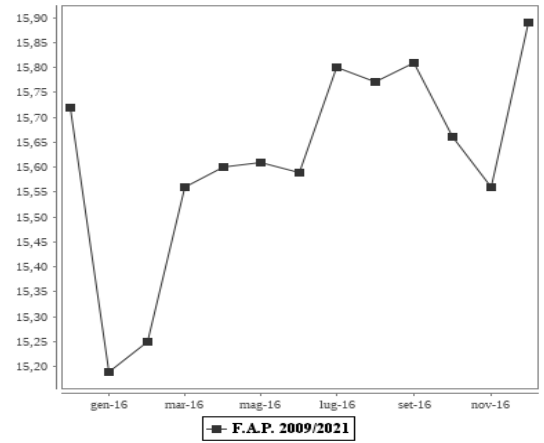
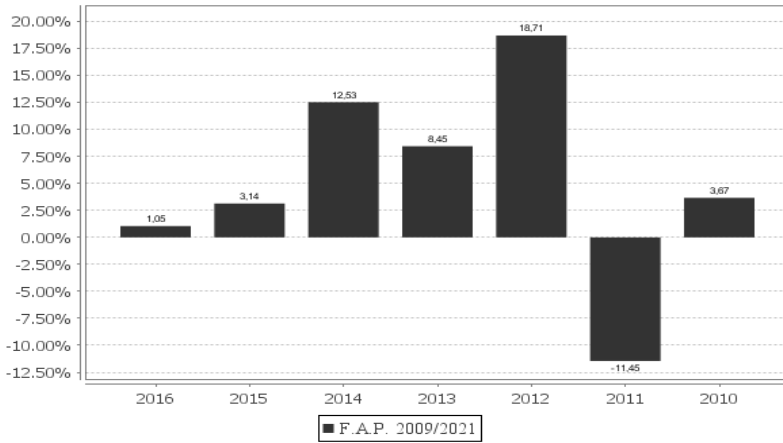
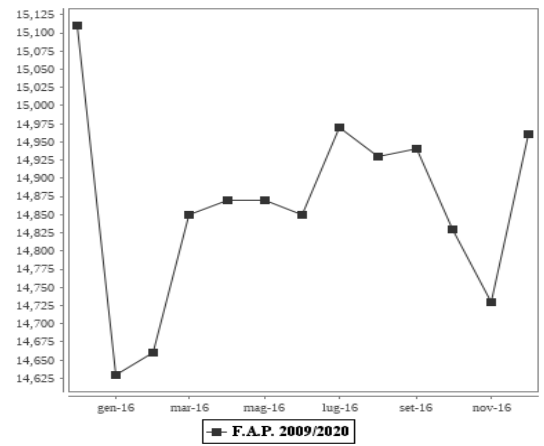
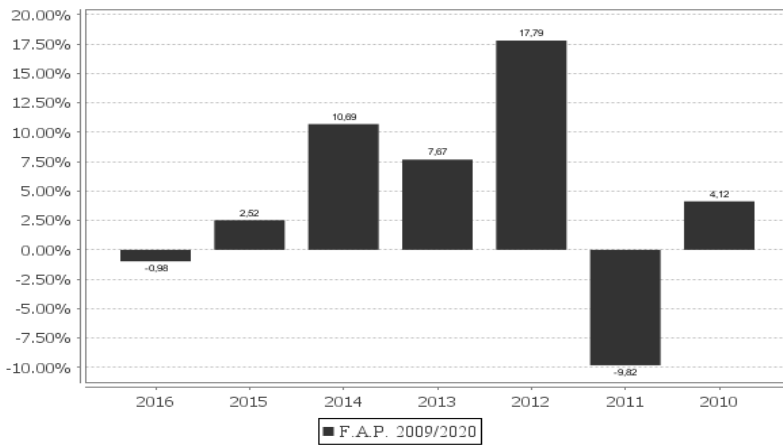
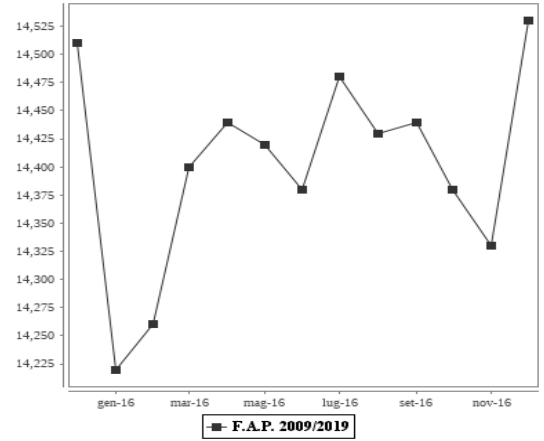
Rendimento annuo

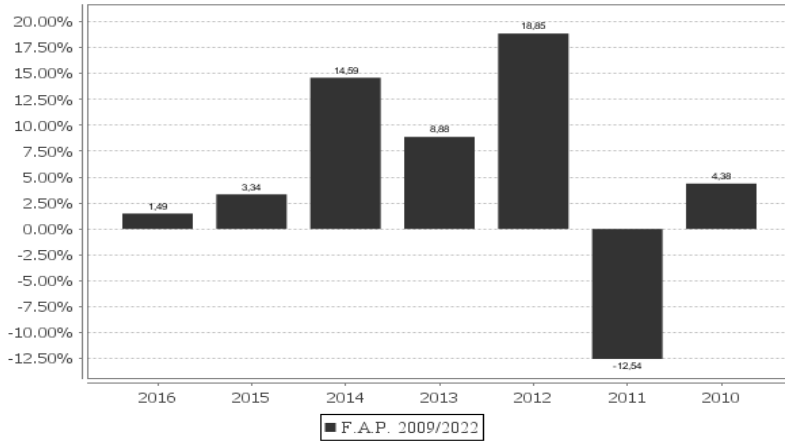
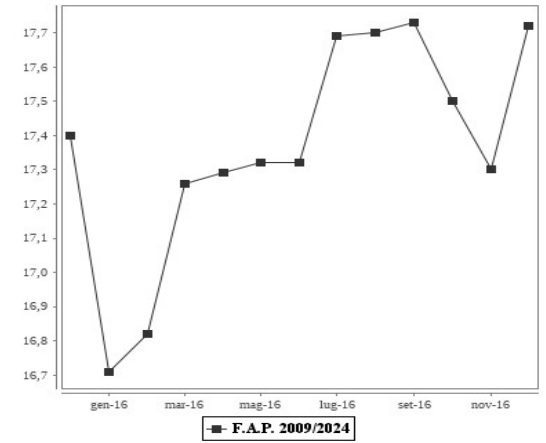
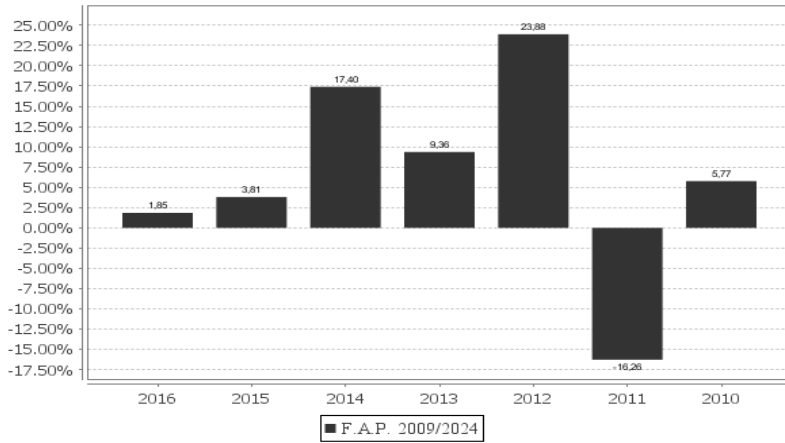
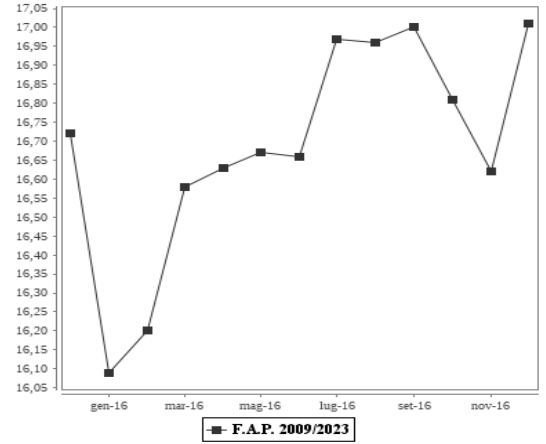
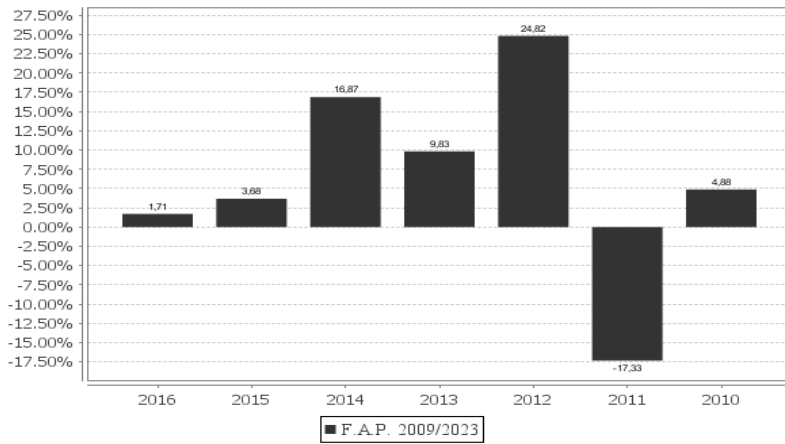
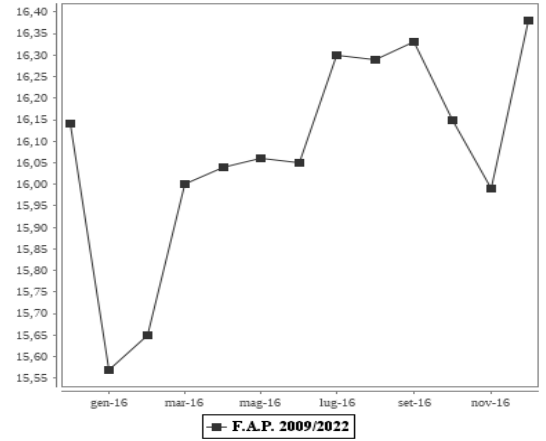


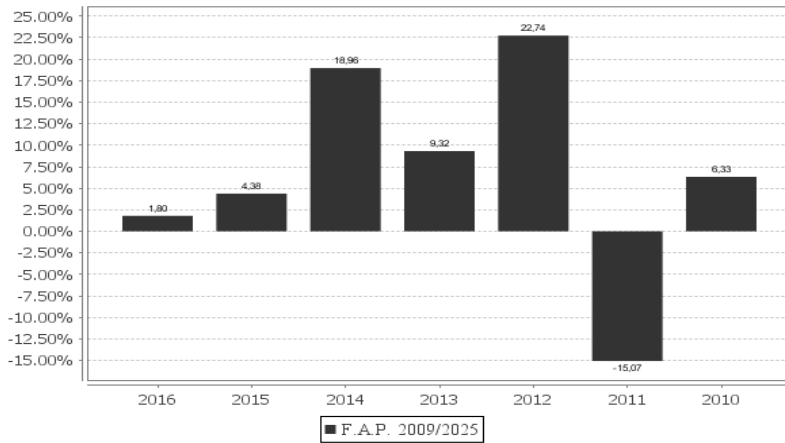
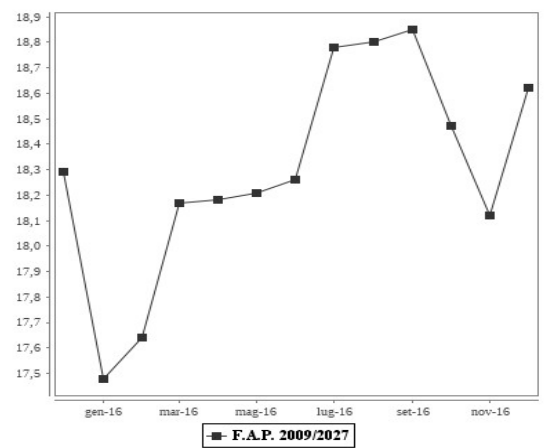
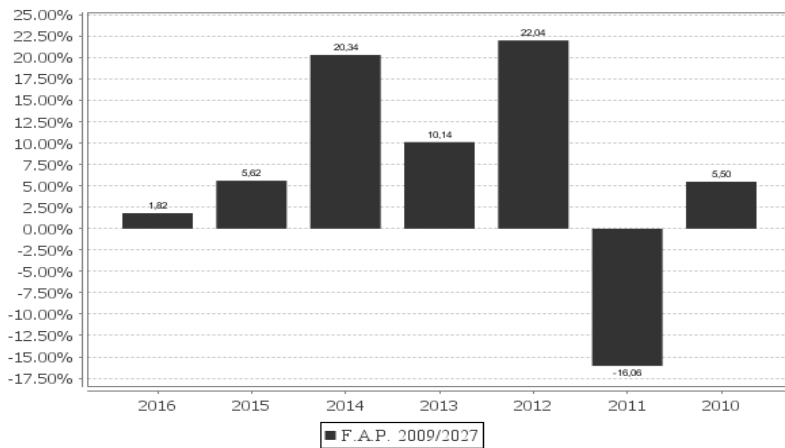
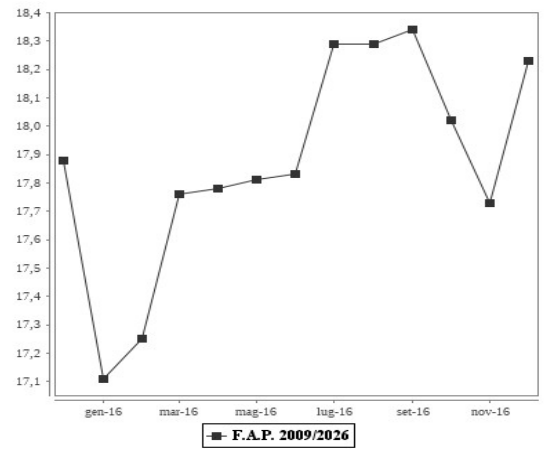
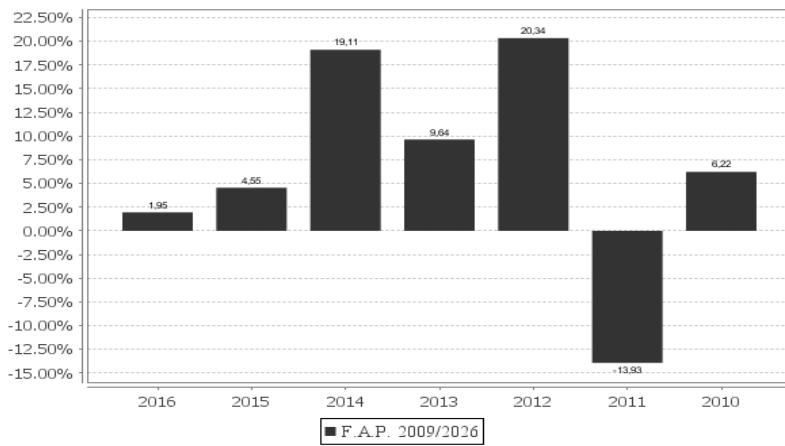
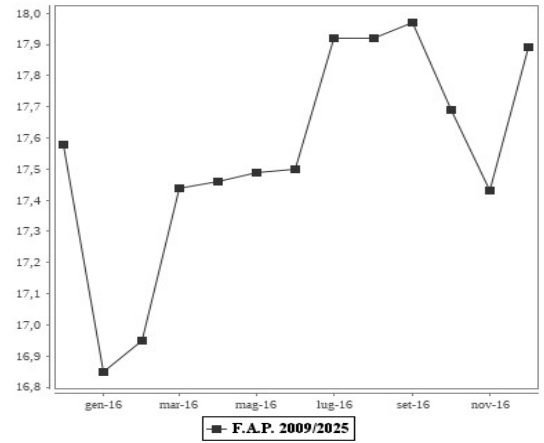
Valore unitario della quota

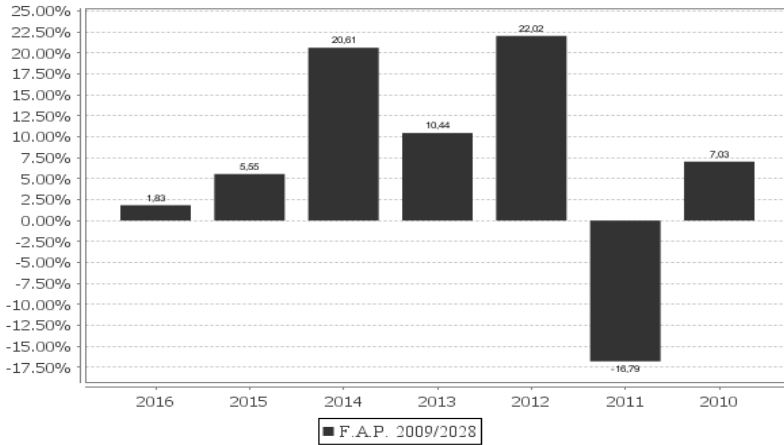
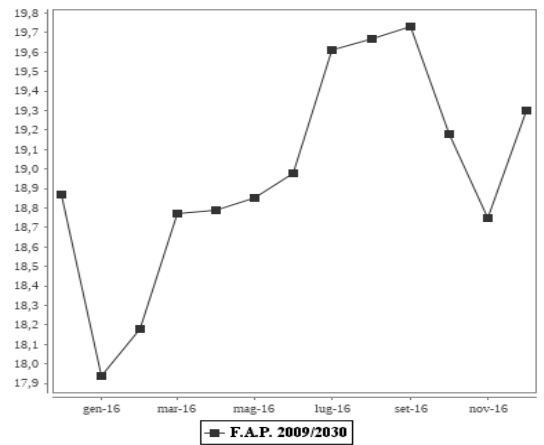
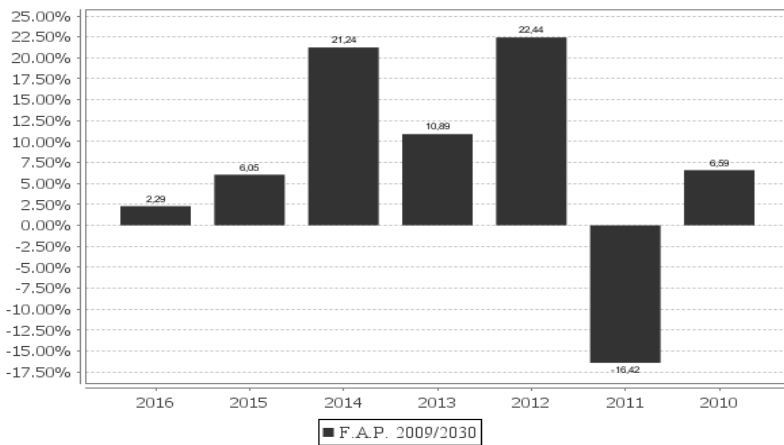
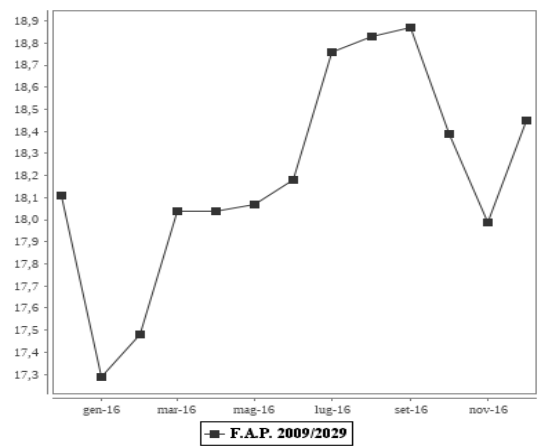
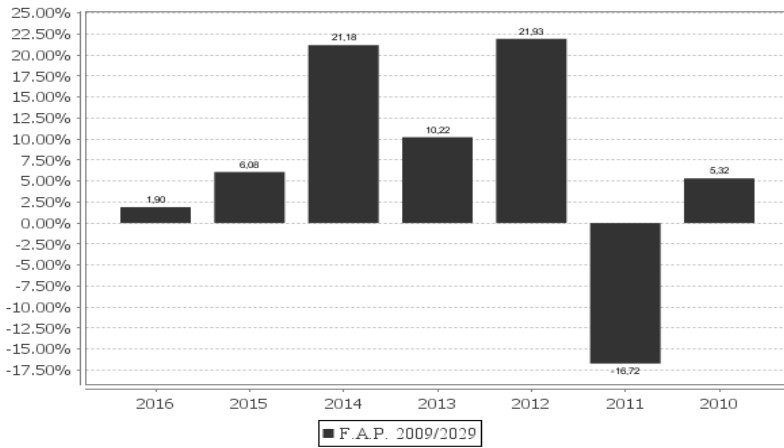
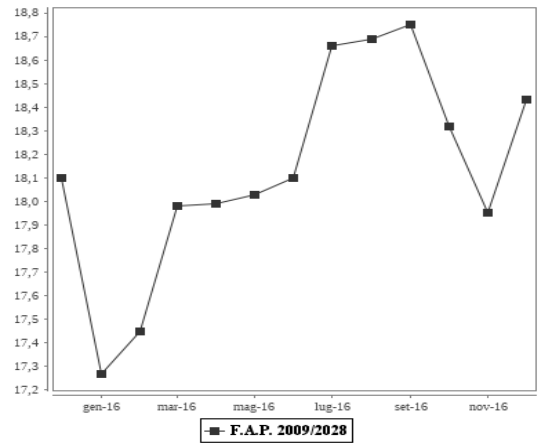


Rendimento annuo

Valore unitario della quota


Rendimento annuo

Valore unitario della quota


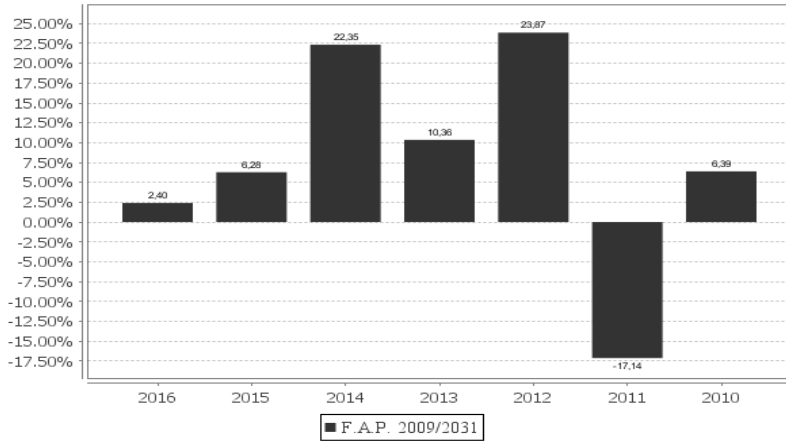
Rendimento annuo

Valore unitario della quota


Rendimento annuo

Valore unitario della quota


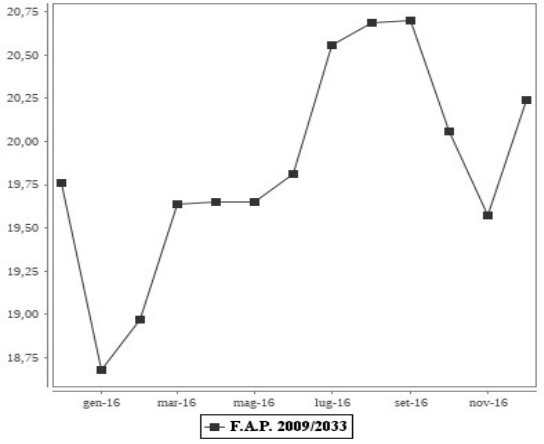
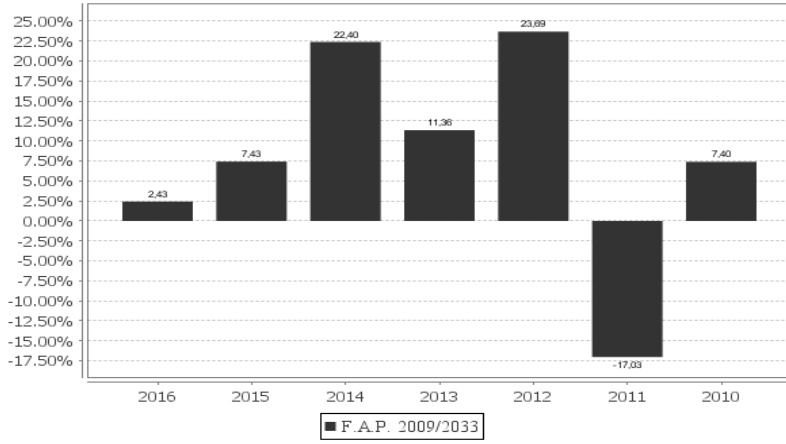
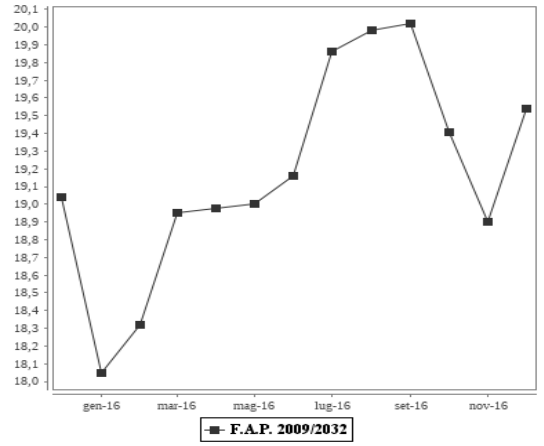
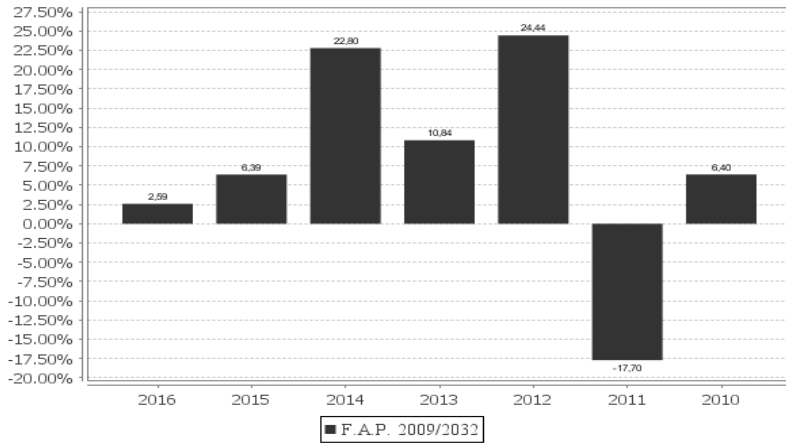
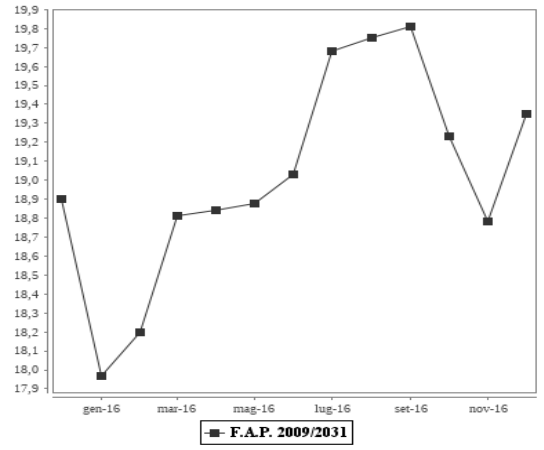
Rendimento annuo

Valore unitario della quota




Rendimento annuo

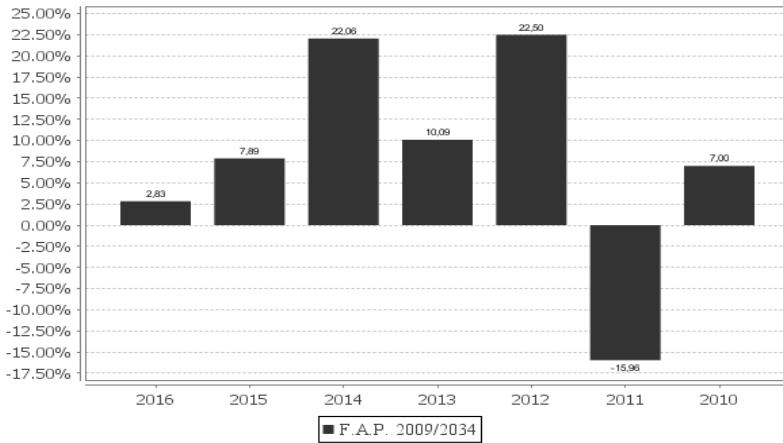


Valore unitario della quota

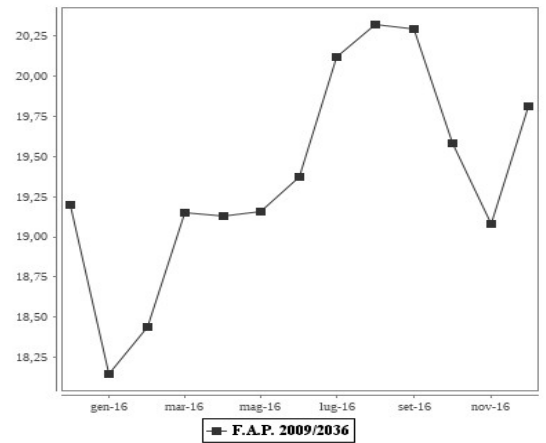
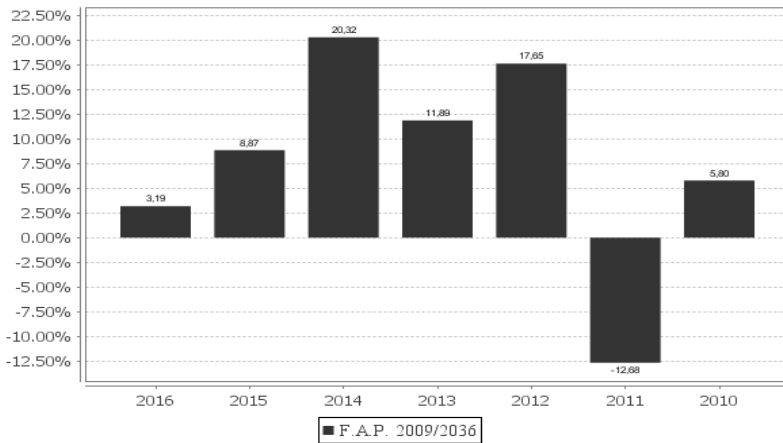
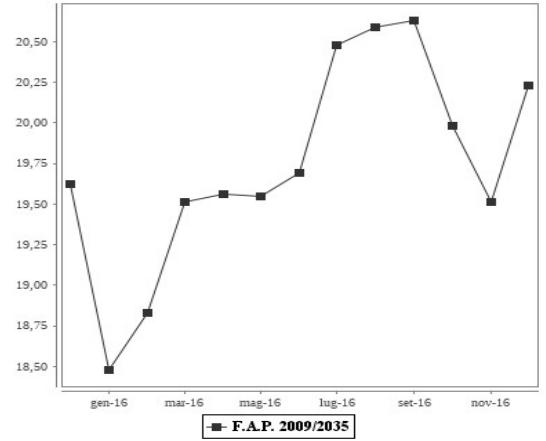
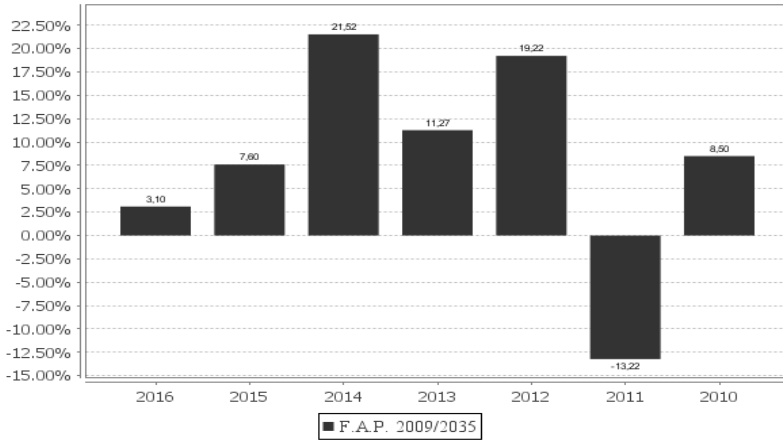
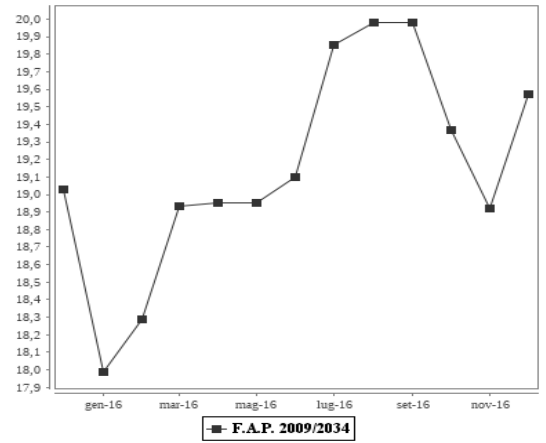


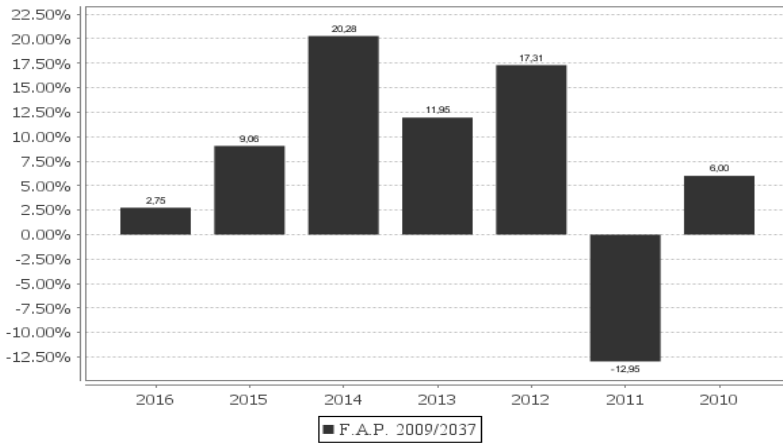
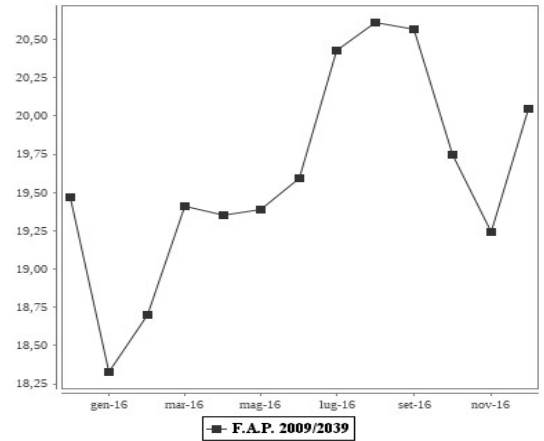
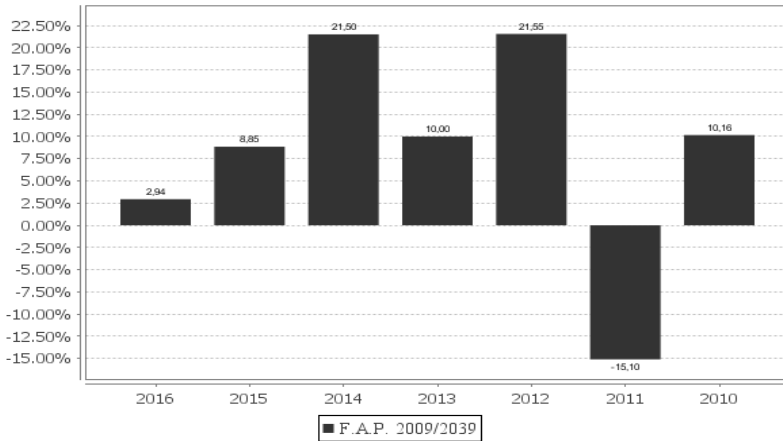
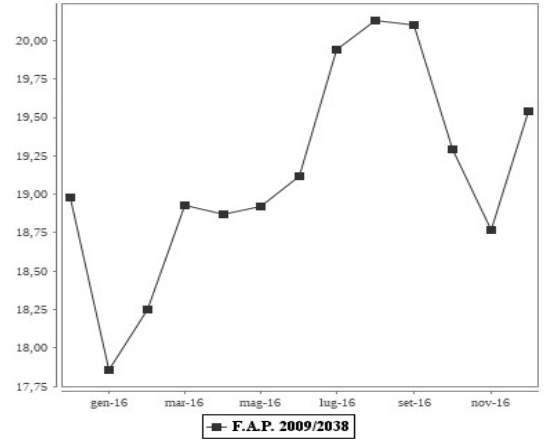
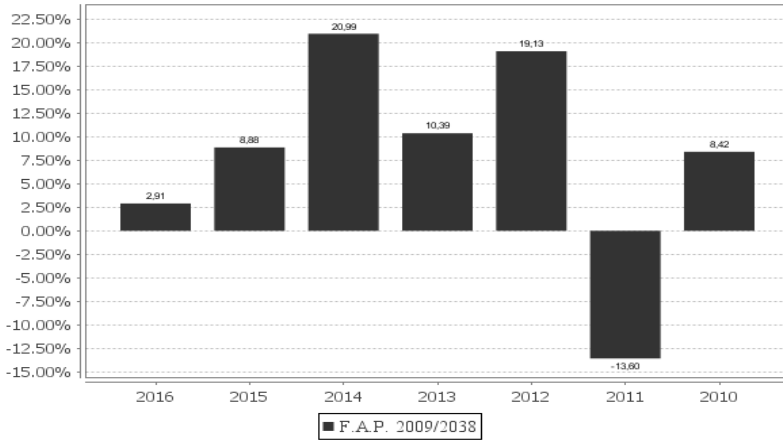
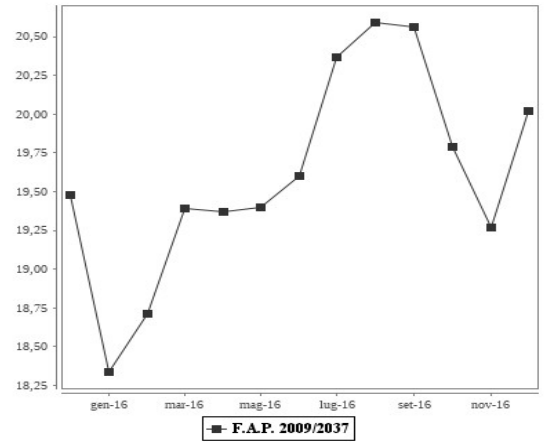


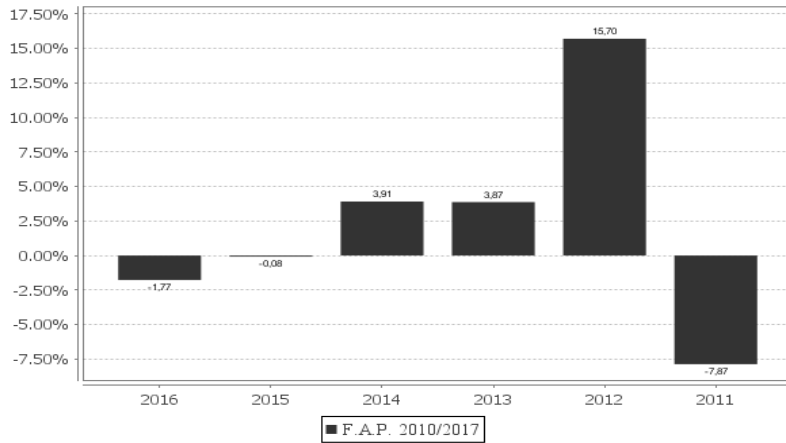
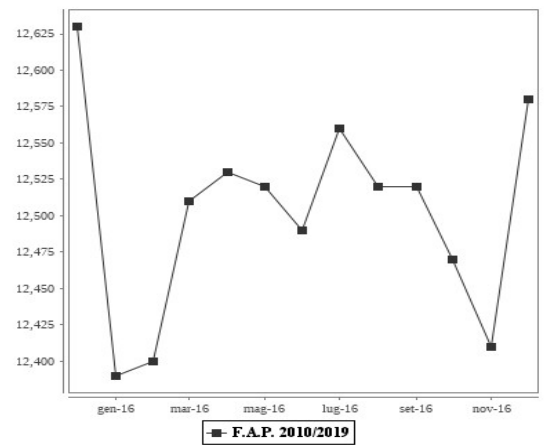
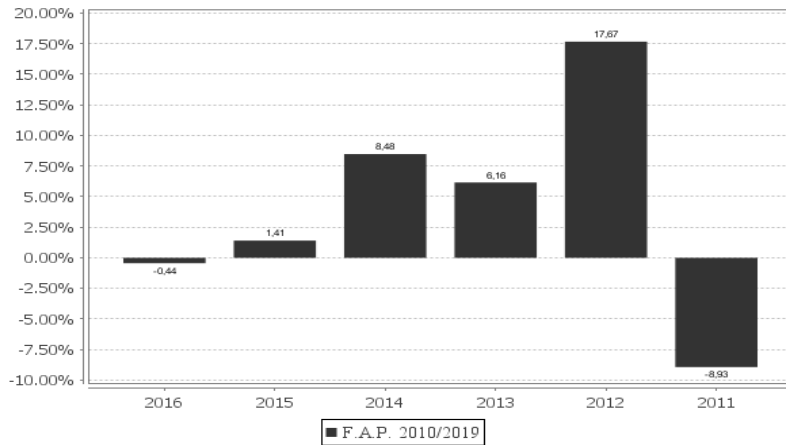
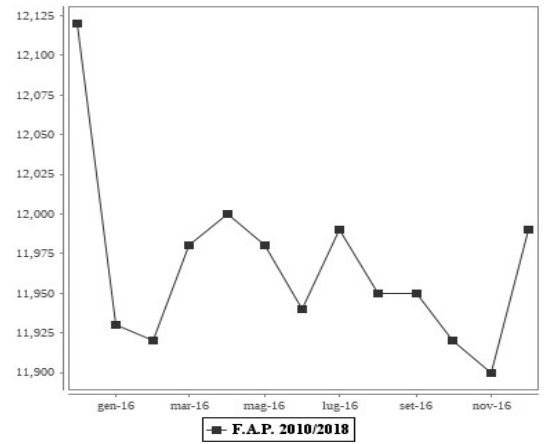
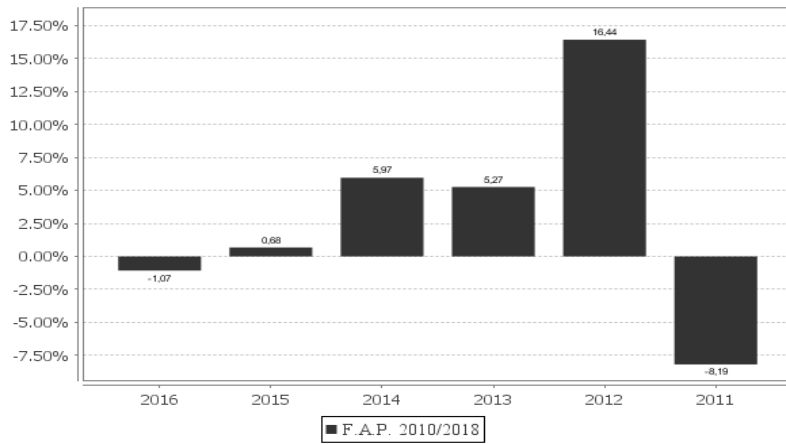
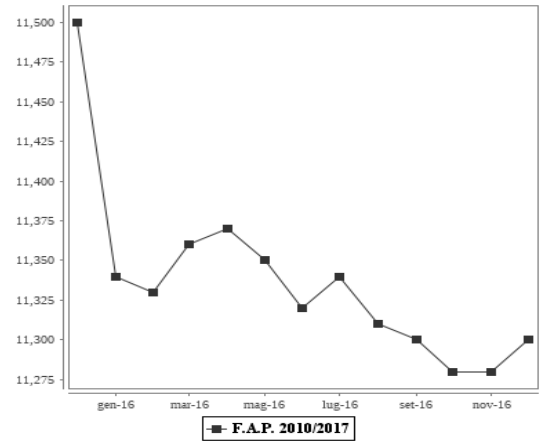
Rendimento annuo



Valore unitario della quota

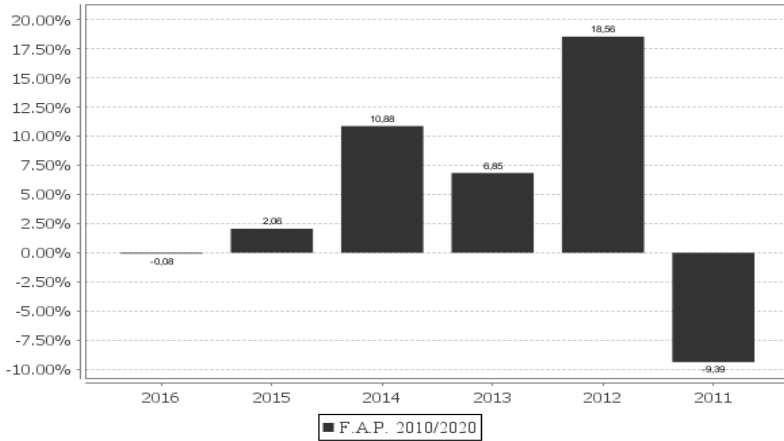


Rendimento annuo

Valore unitario della quota


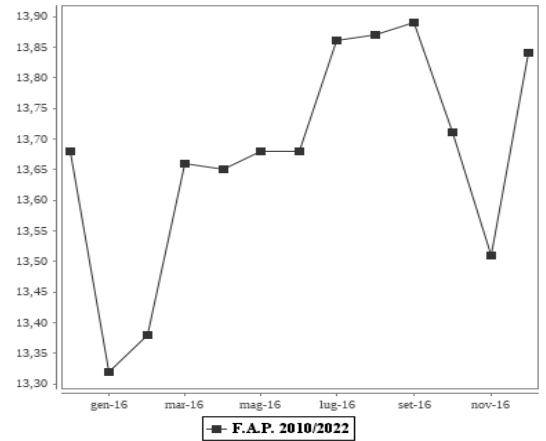
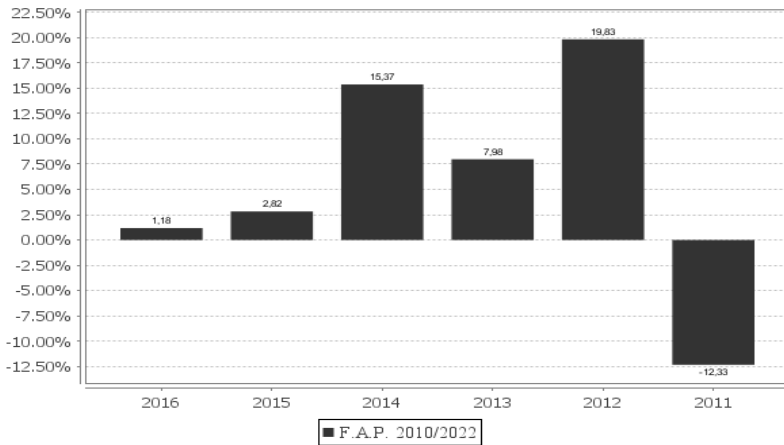
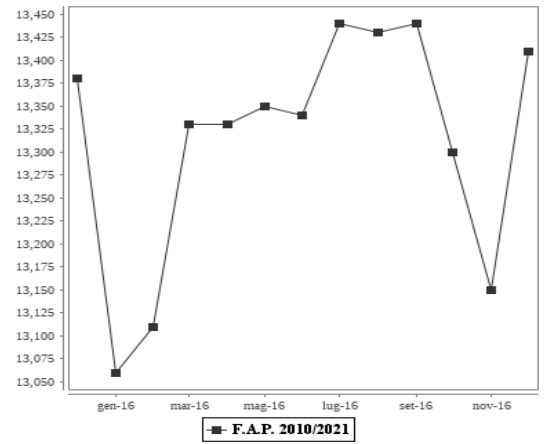
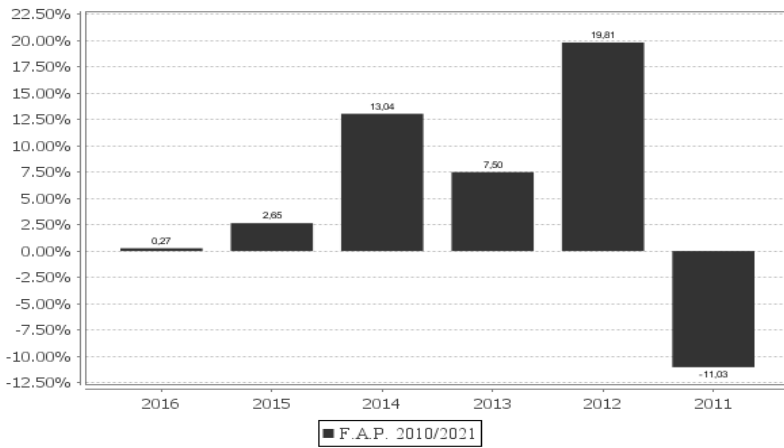
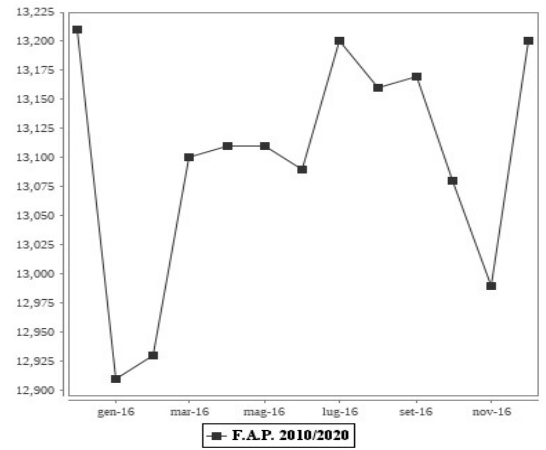
Rendimento annuo

Valore unitario della quota




Rendimento annuo

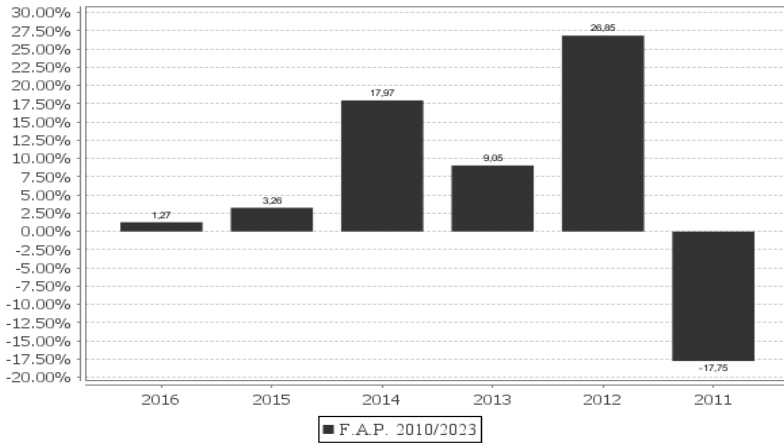


Valore unitario della quota

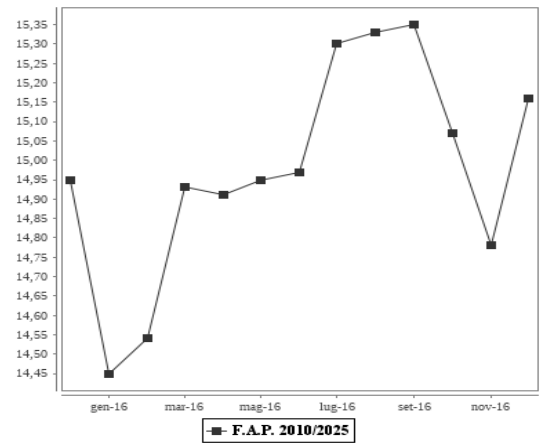
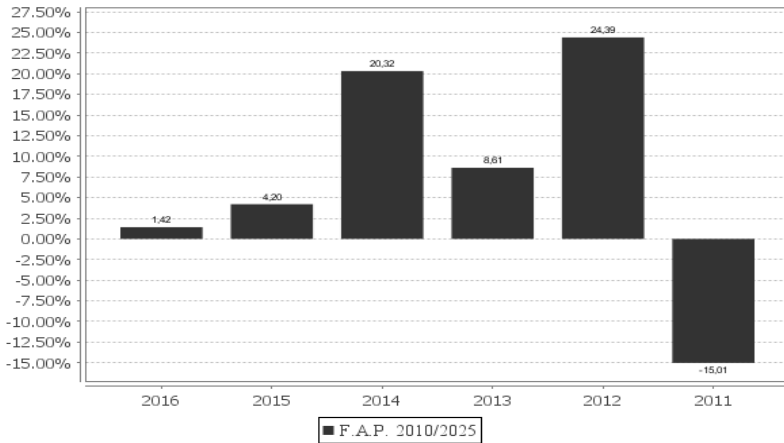
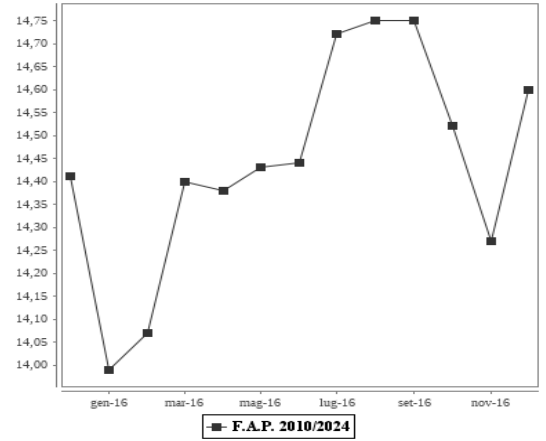
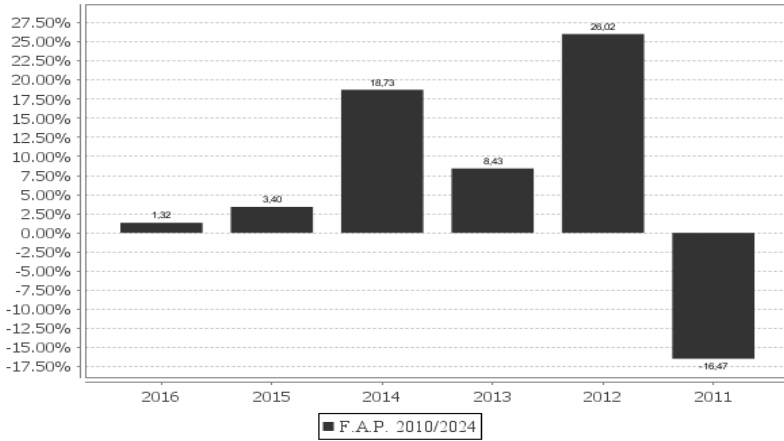
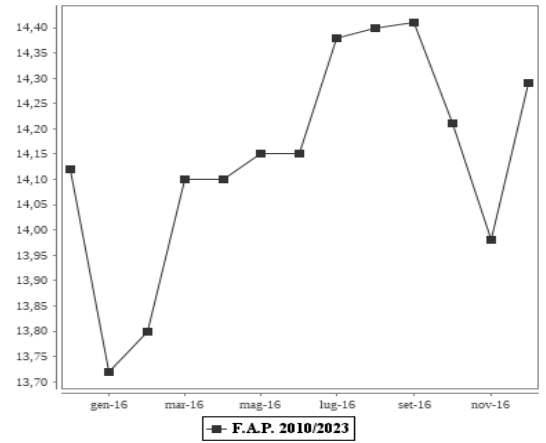




Rendimento annuo

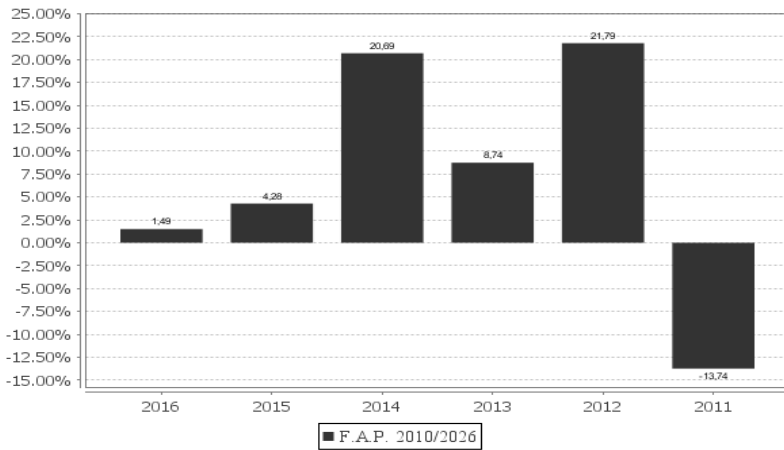


Valore unitario della quota

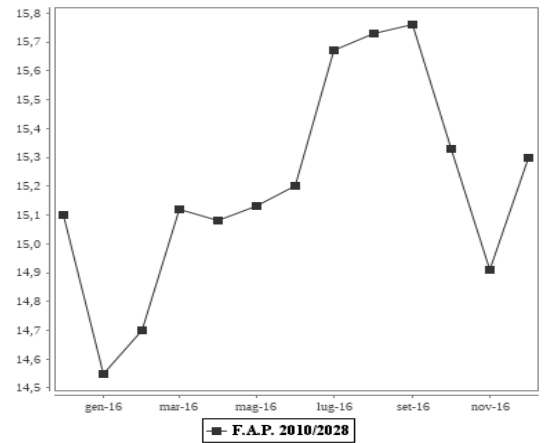
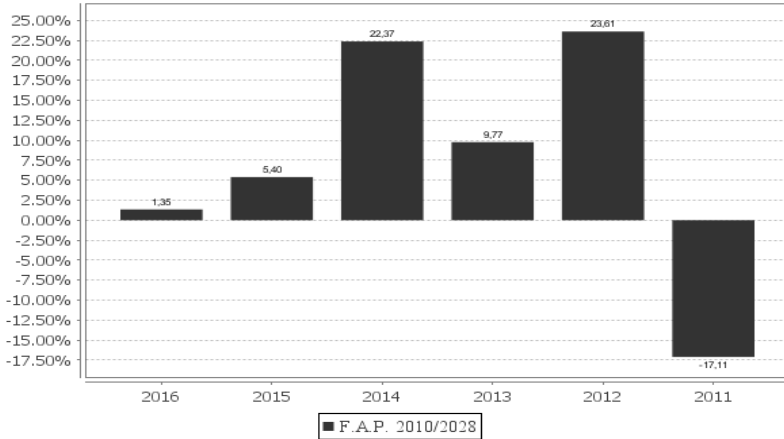
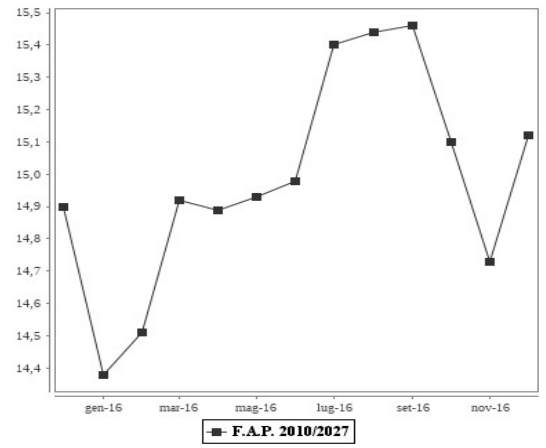
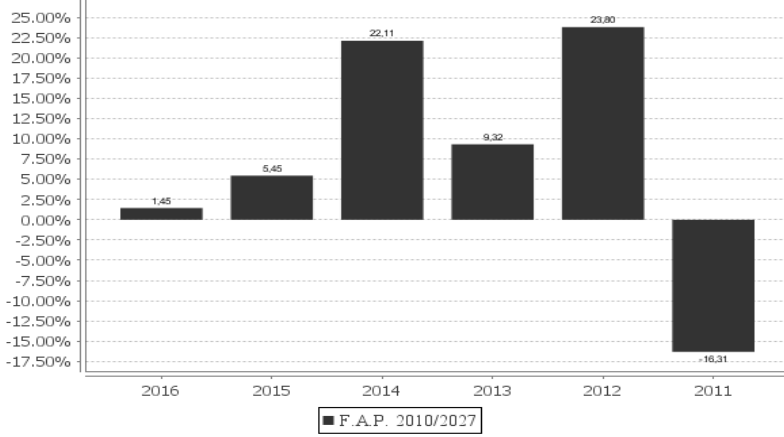
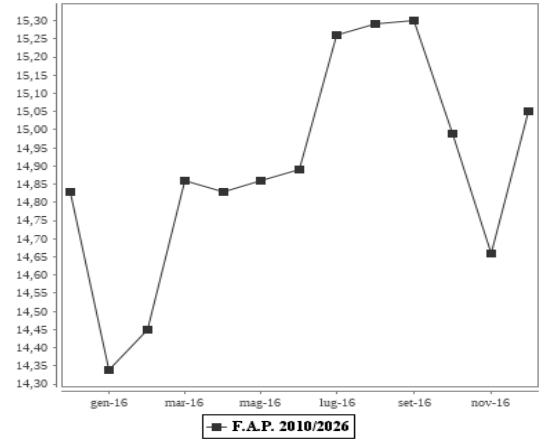




Rendimento annuo

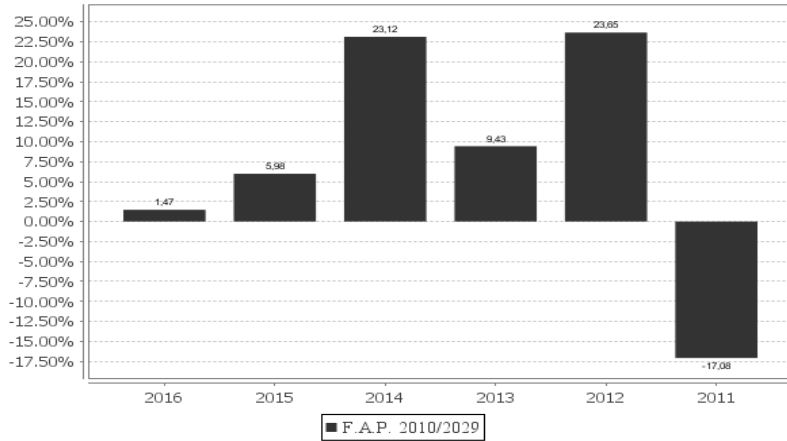


Valore unitario della quota

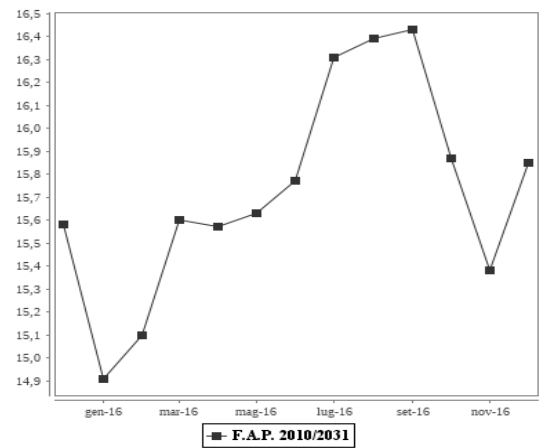
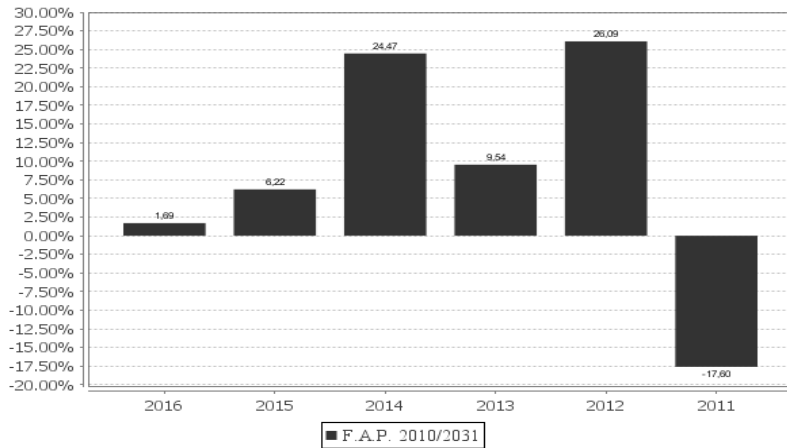
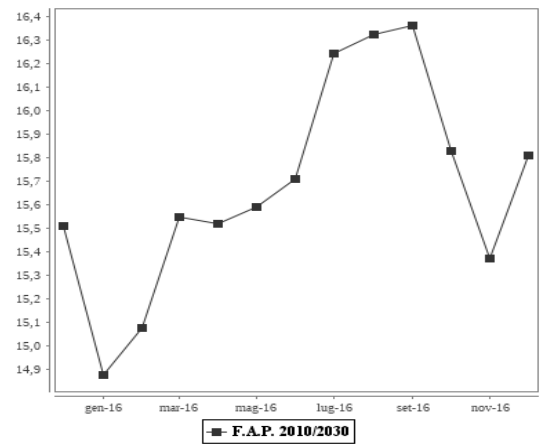
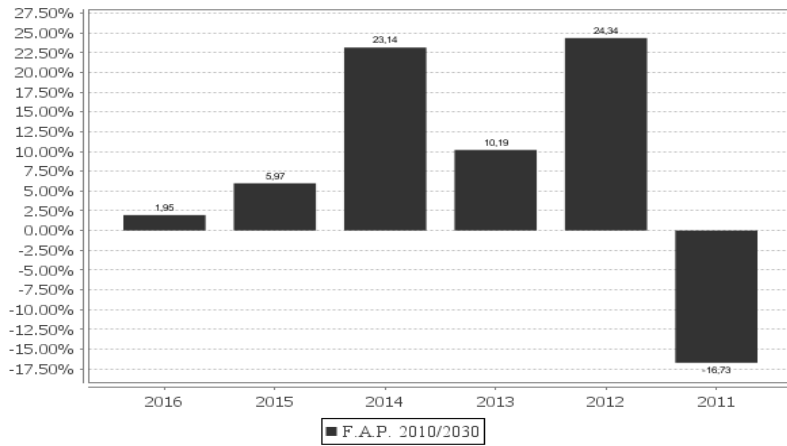
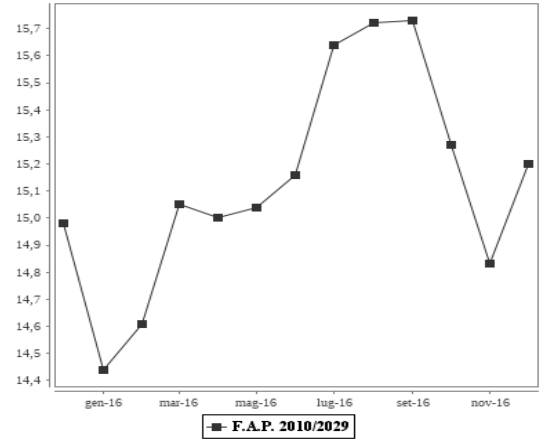




Rendimento annuo

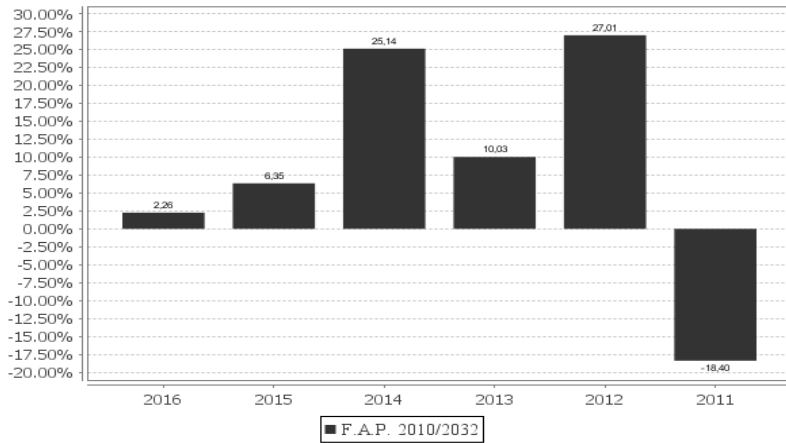


Valore unitario della quota

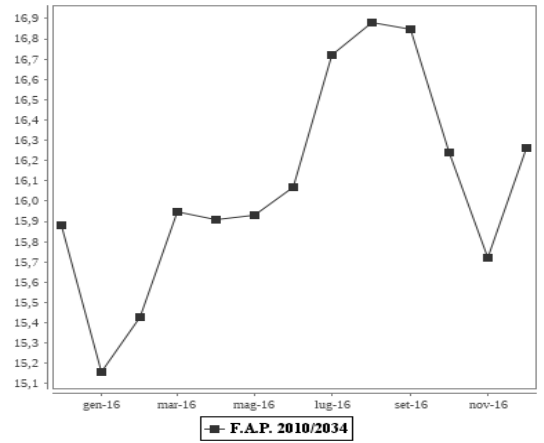
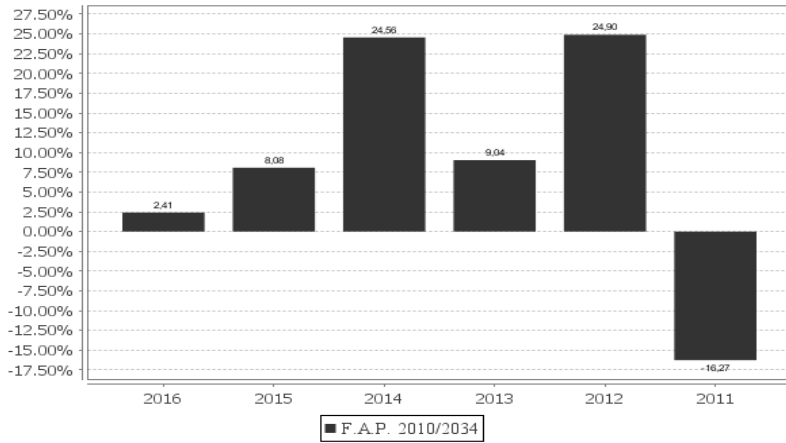
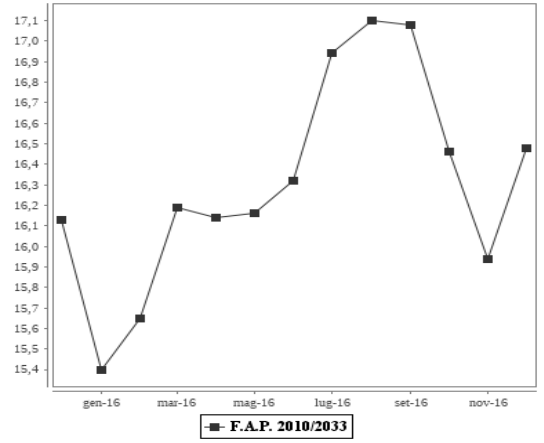
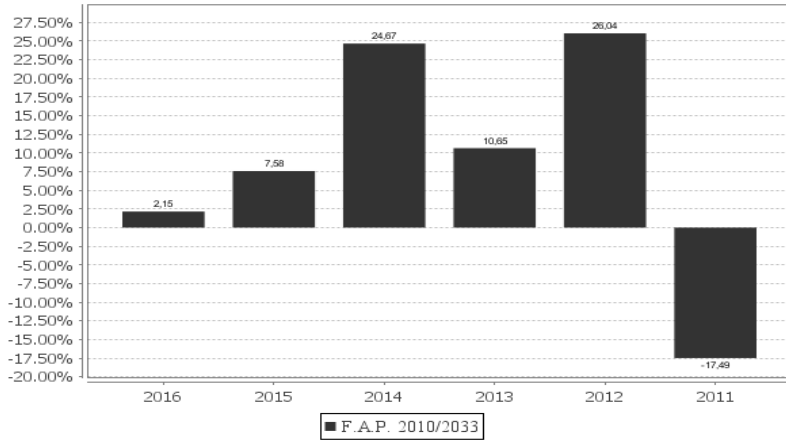
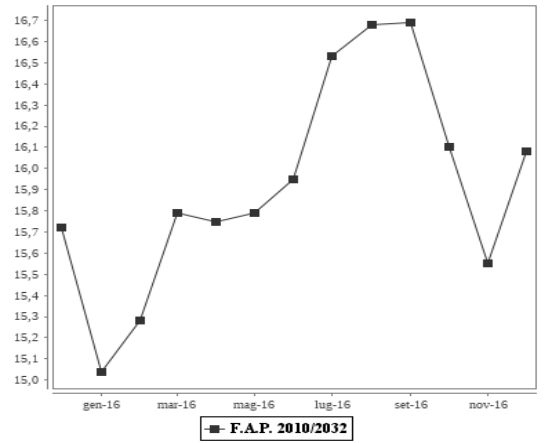




Rendimento annuo

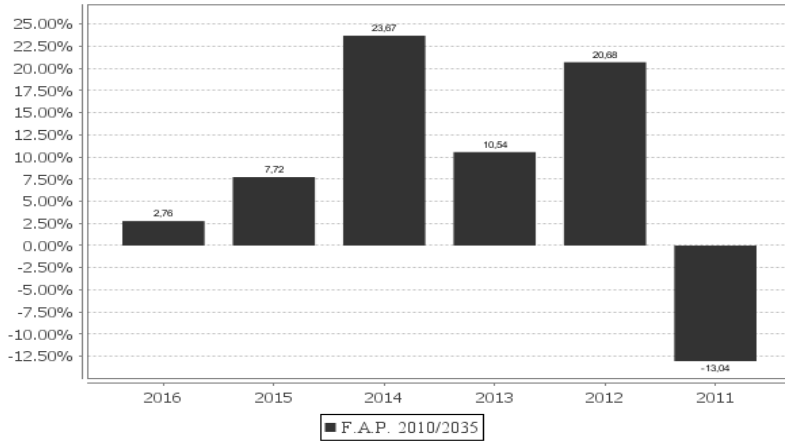


Valore unitario della quota

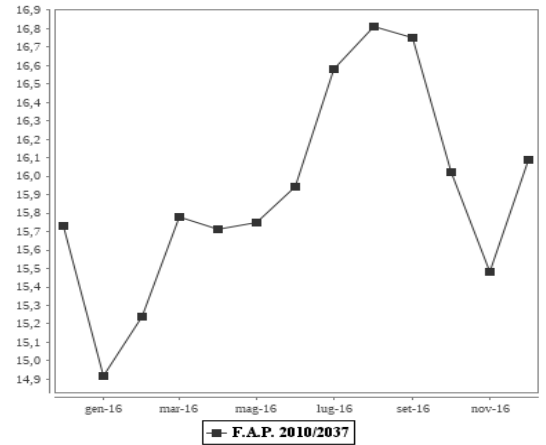
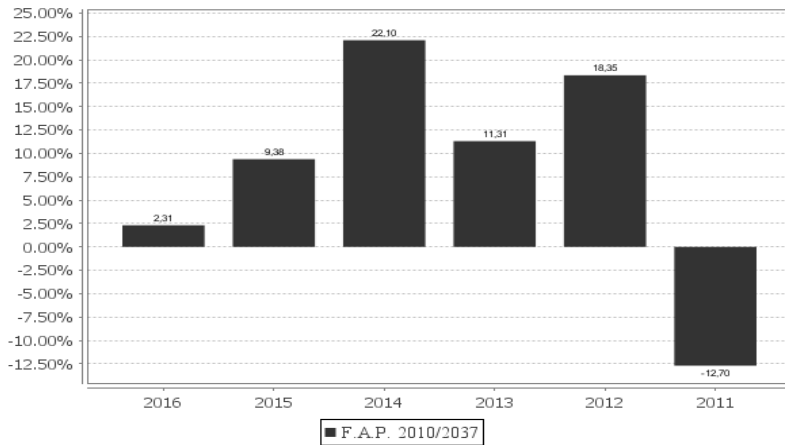
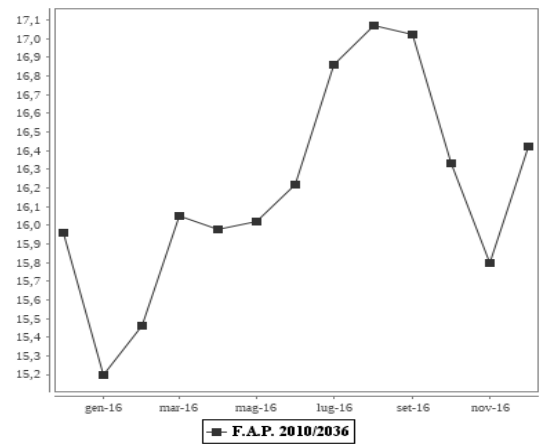
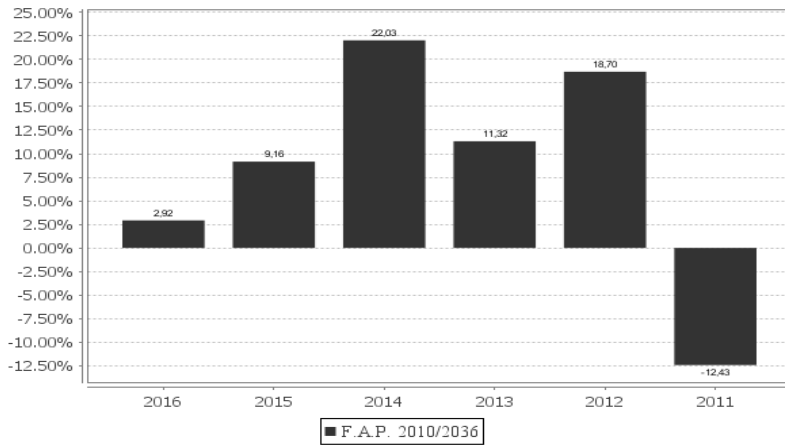
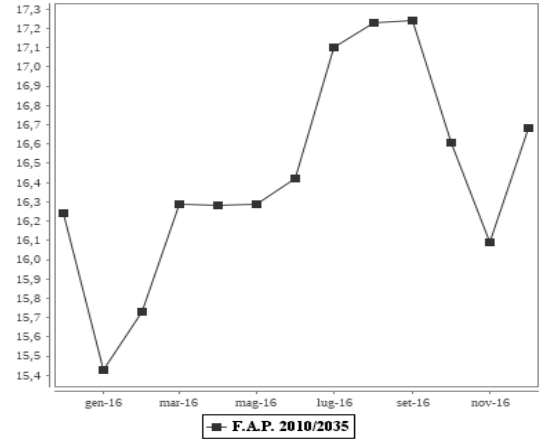




Rendimento annuo

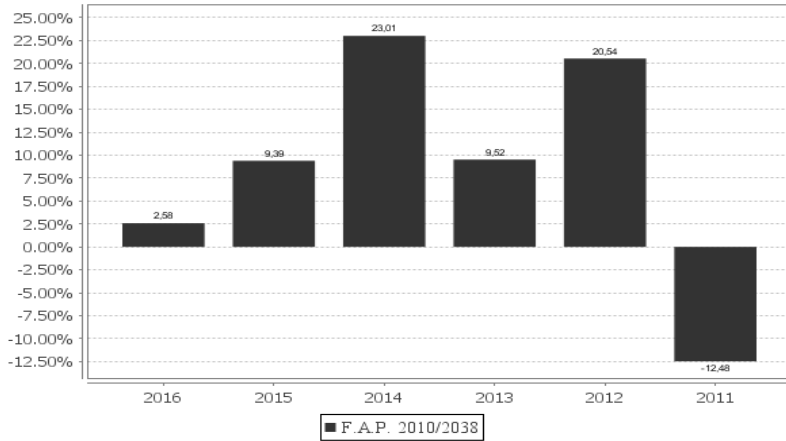


Valore unitario della quota

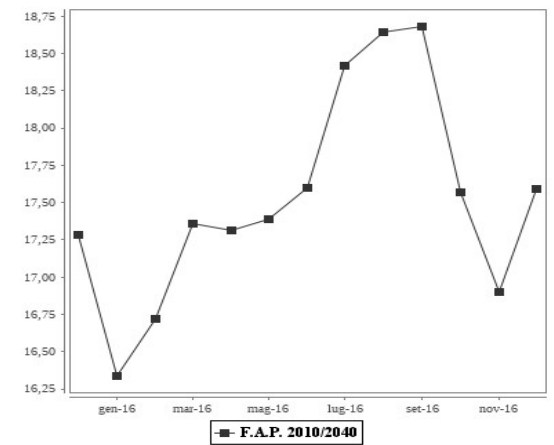
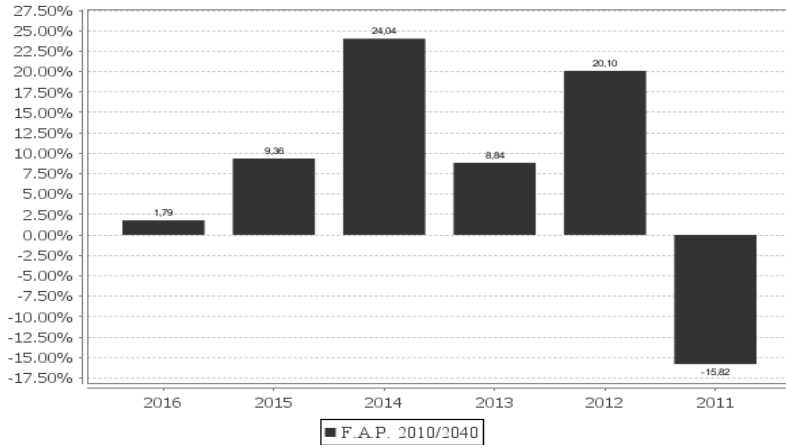
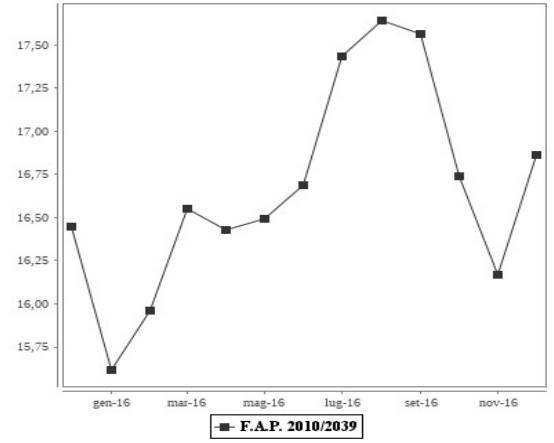
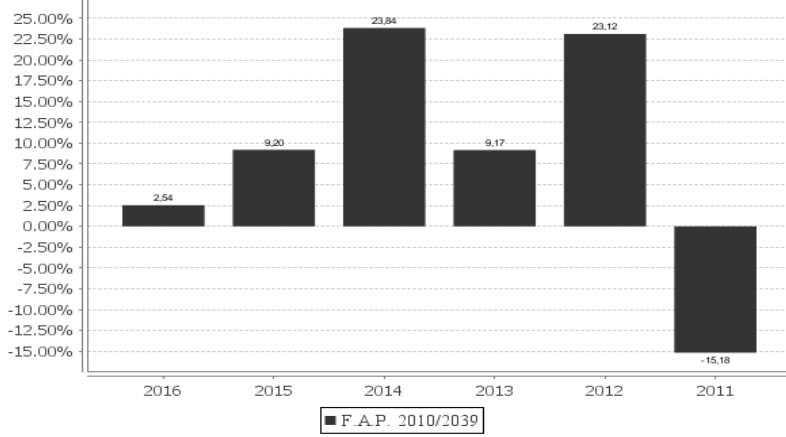
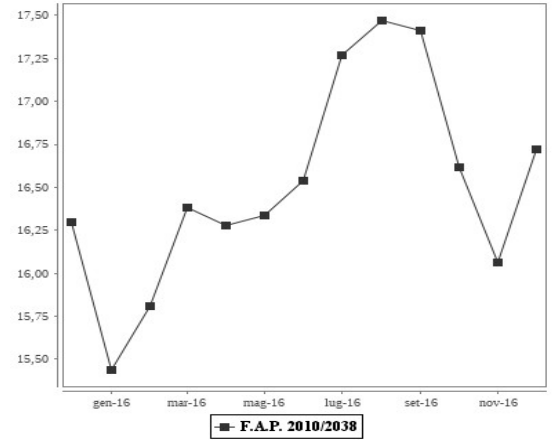


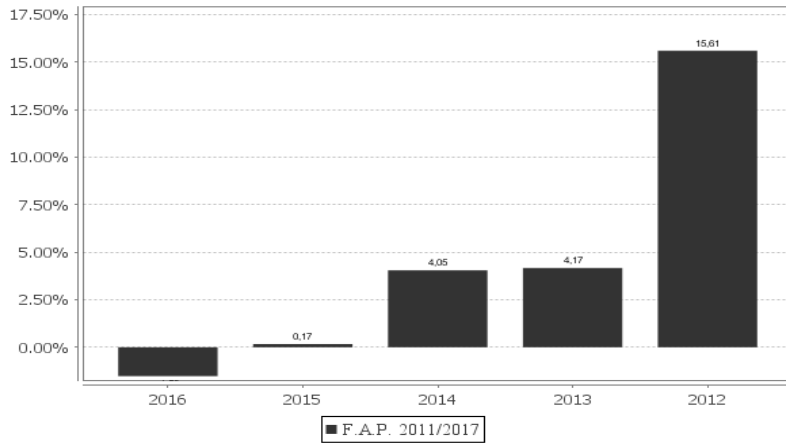
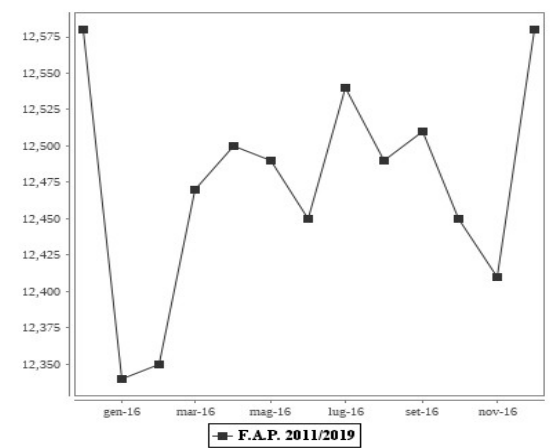
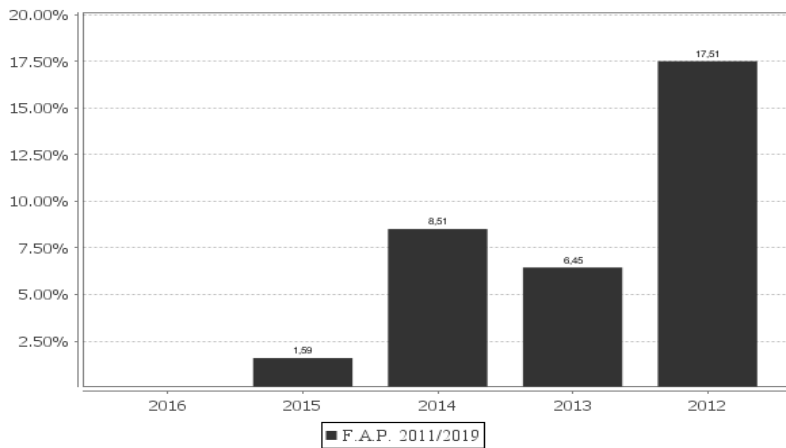
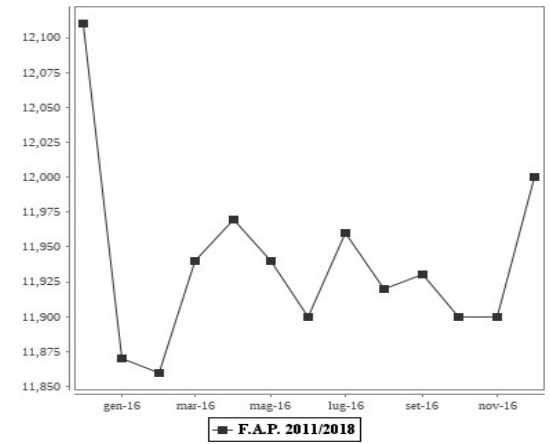
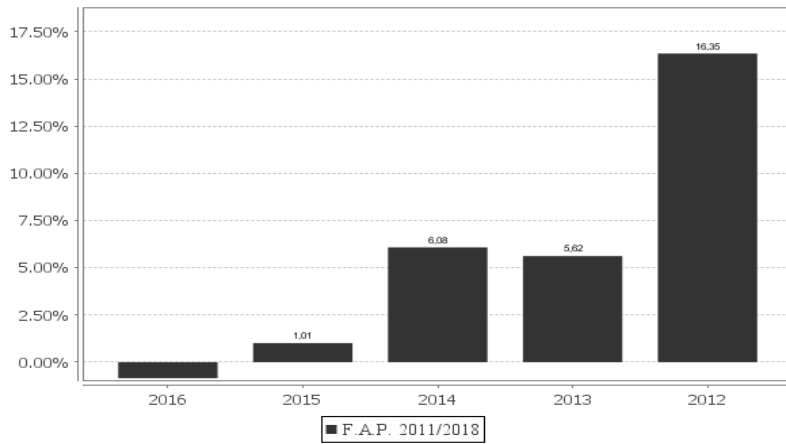
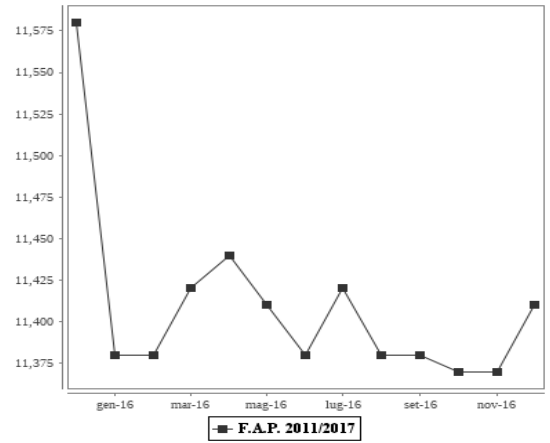


Rendimento annuo

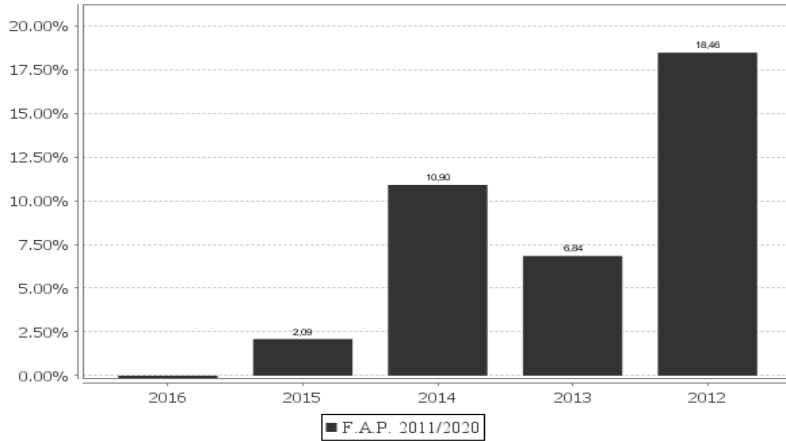


Valore unitario della quota

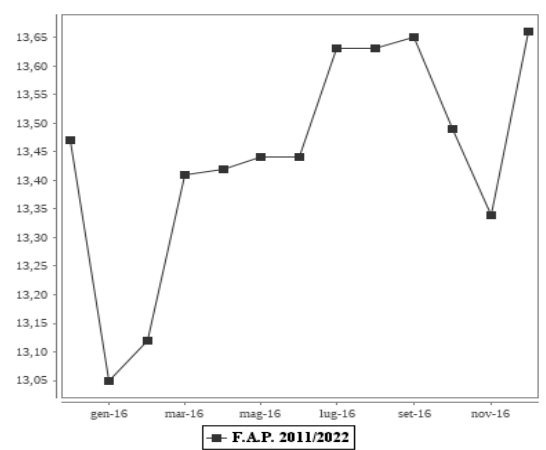
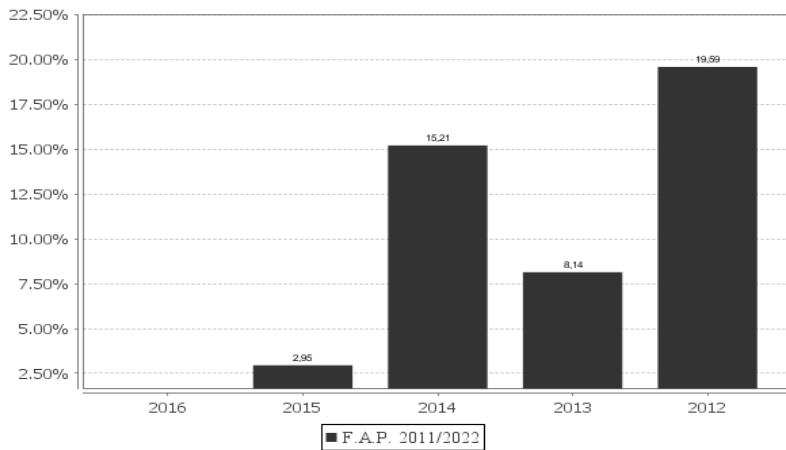
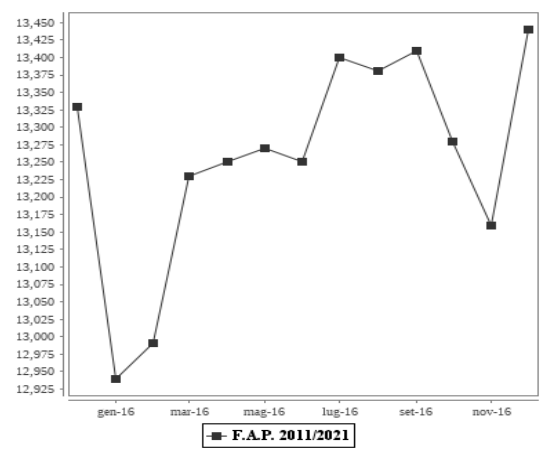
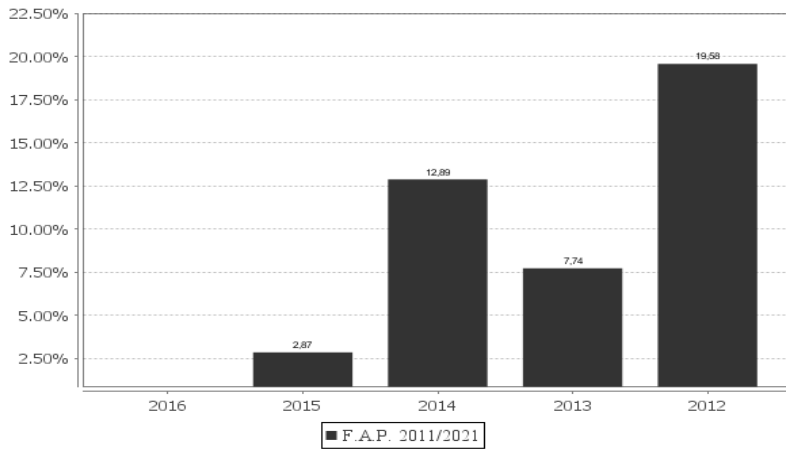
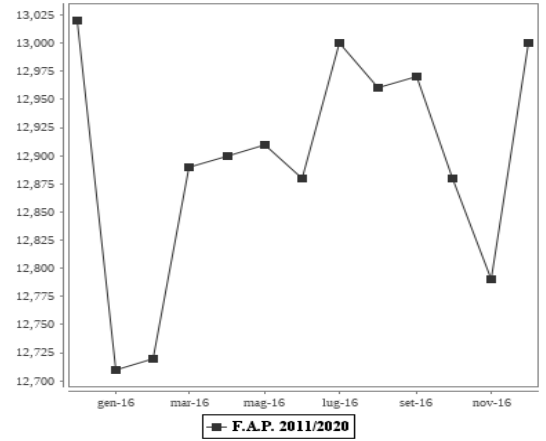


Rendimento annuo

Valore unitario della quota


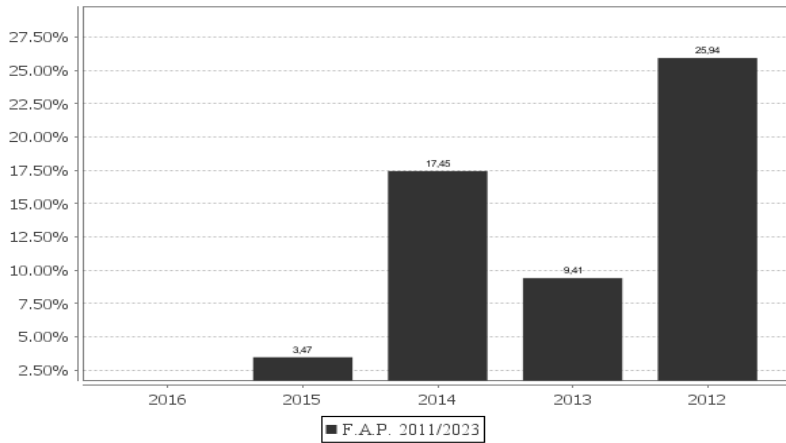
Rendimento annuo



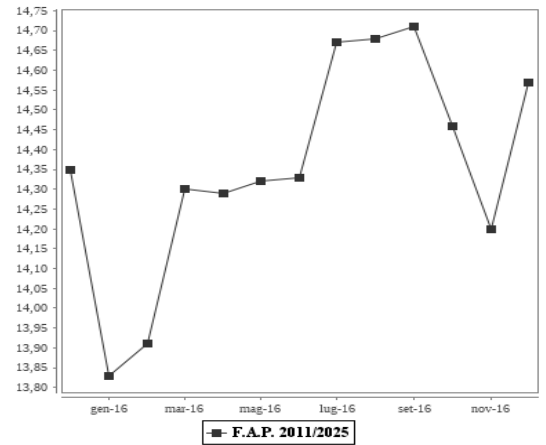
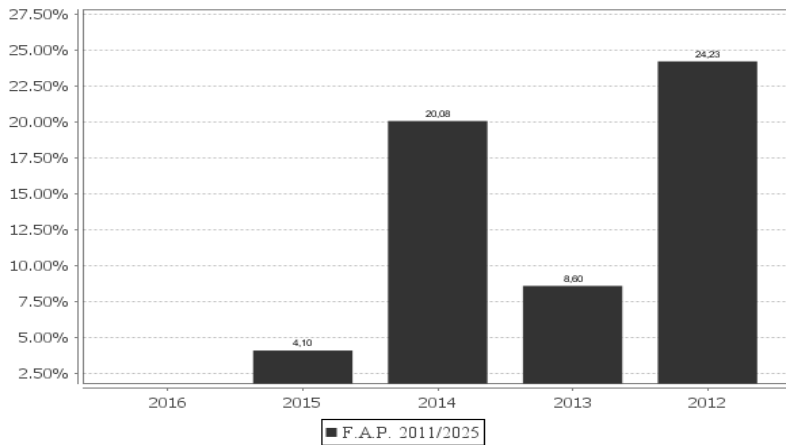
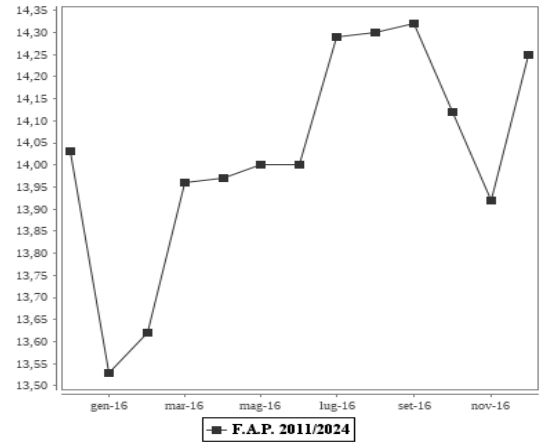
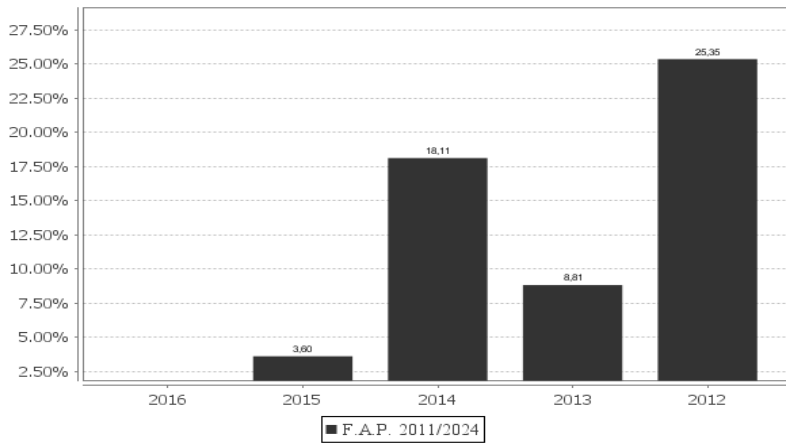
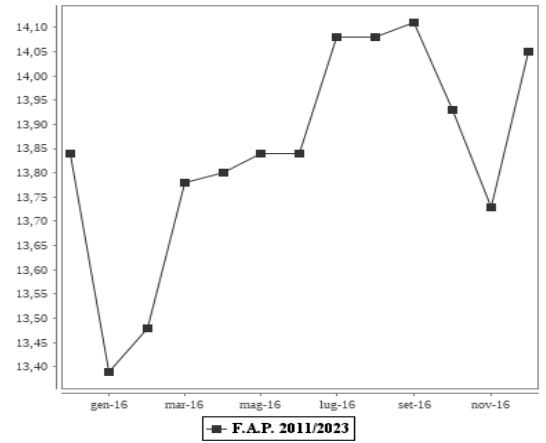
Valore unitario della quota



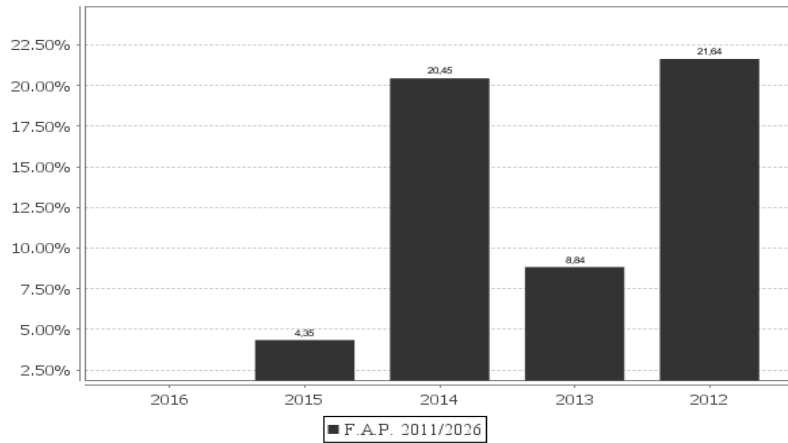
Rendimento annuo



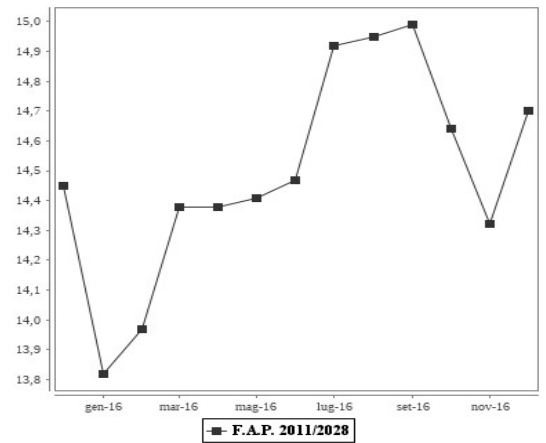
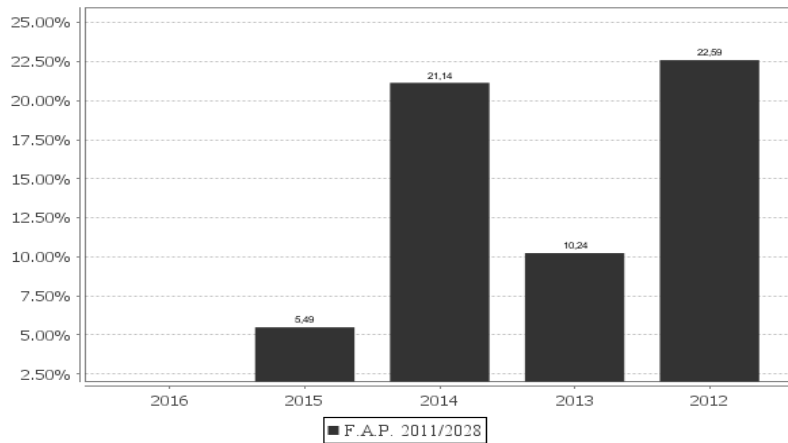
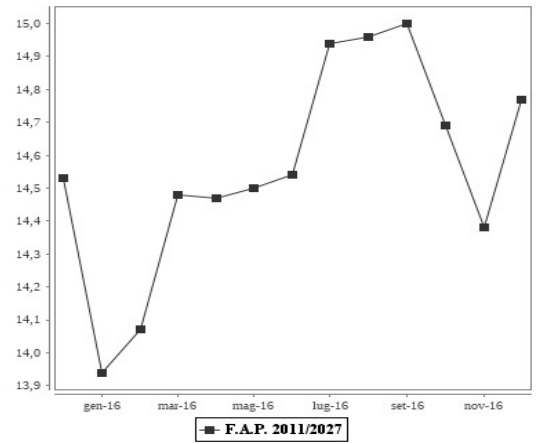
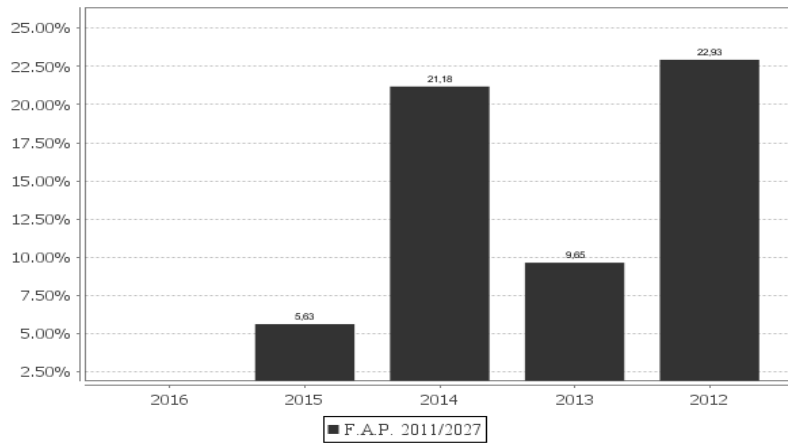
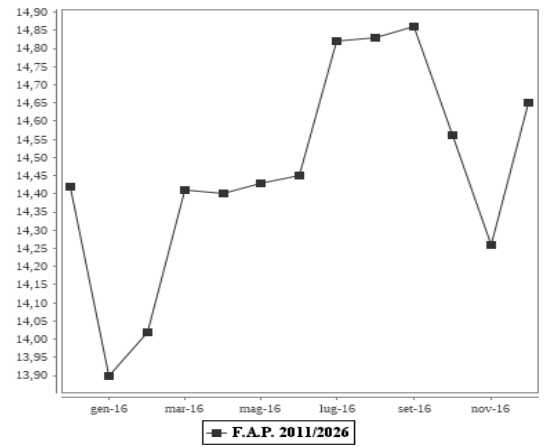
Valore unitario della quota



Rendimento annuo

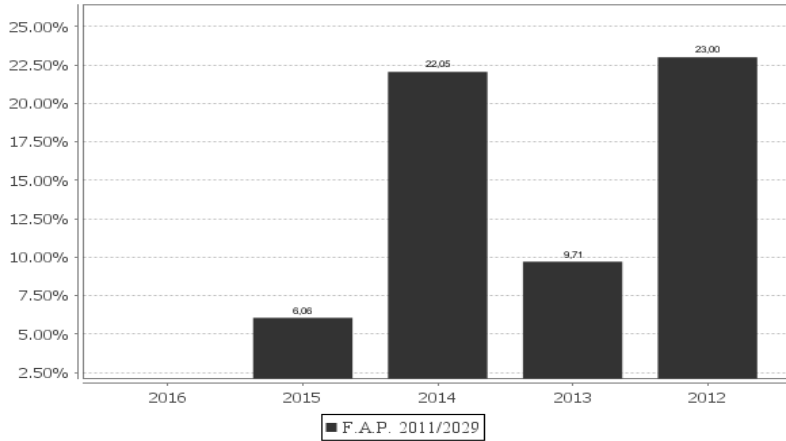


Valore unitario della quota

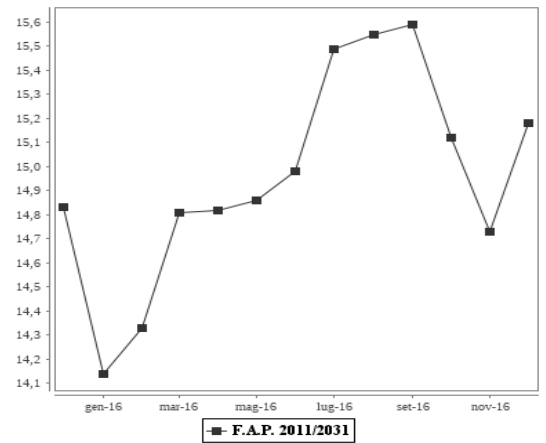
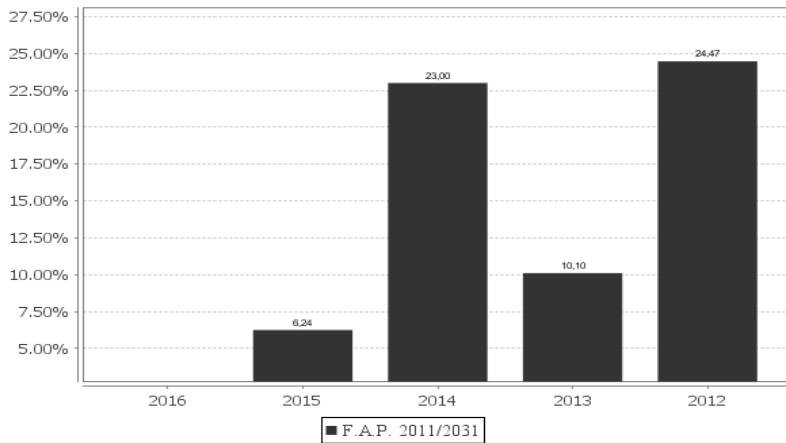
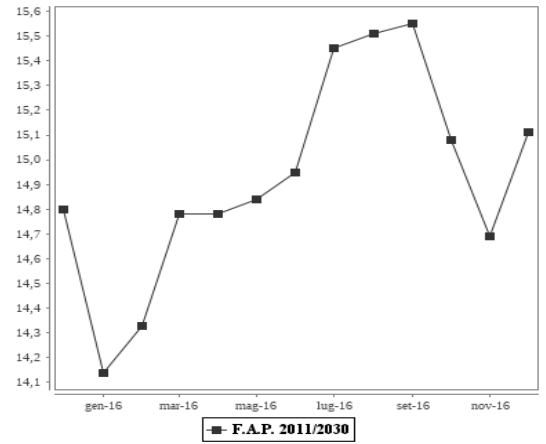
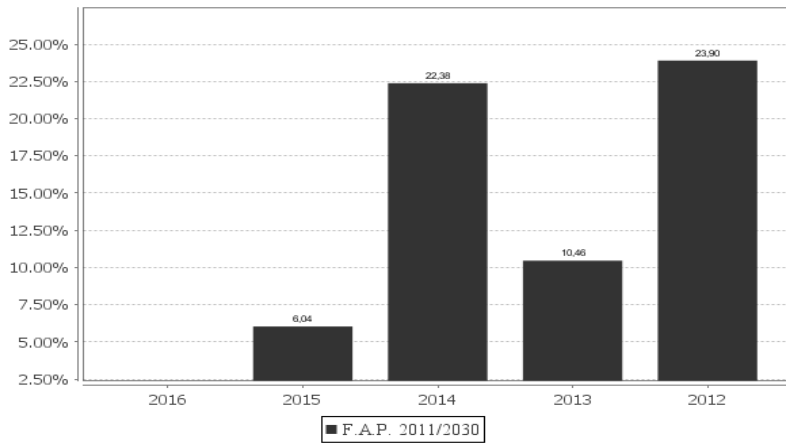
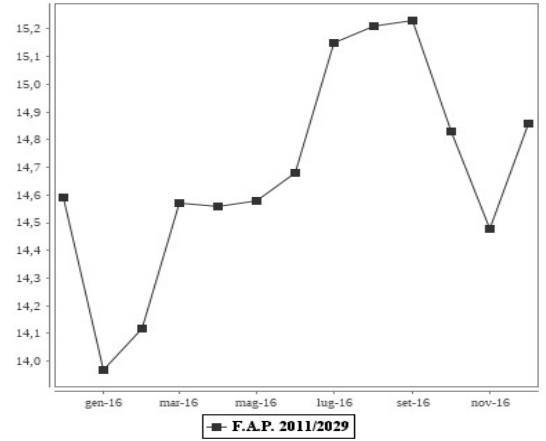




Rendimento annuo

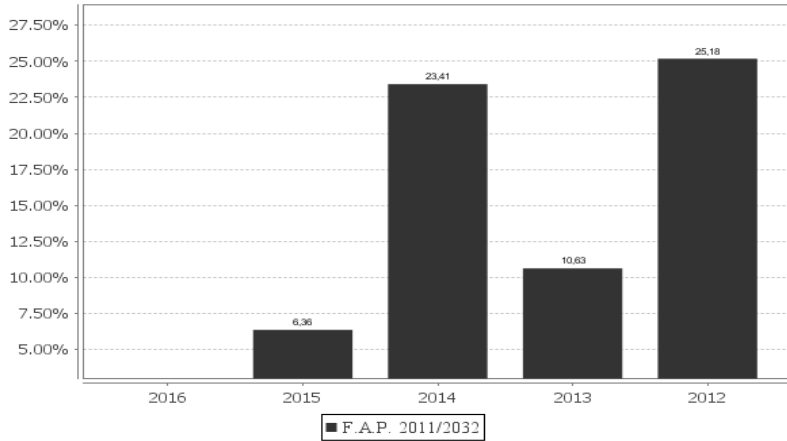


Valore unitario della quota

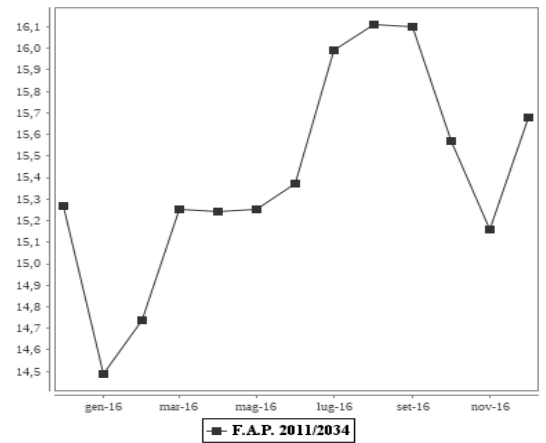
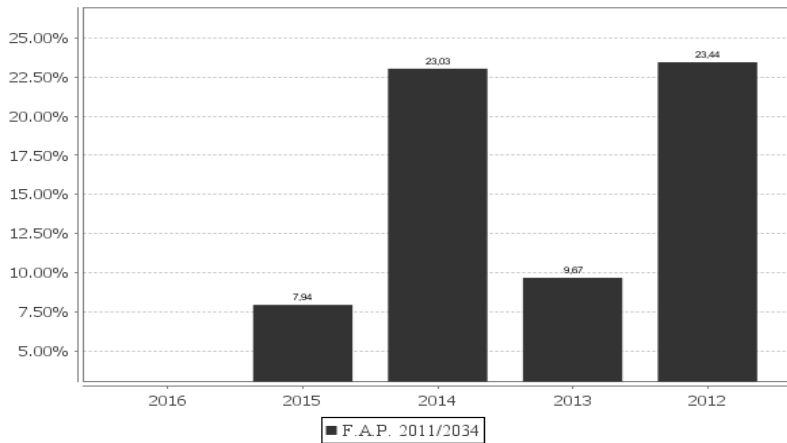
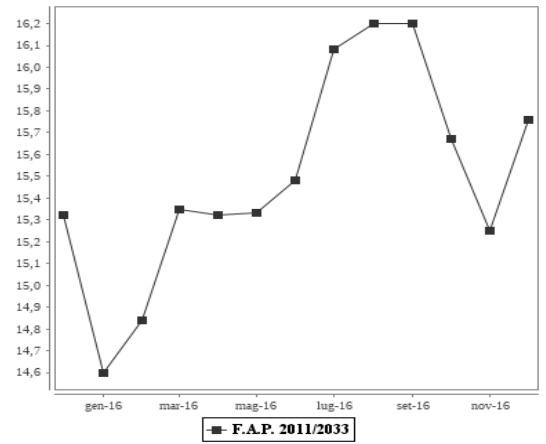
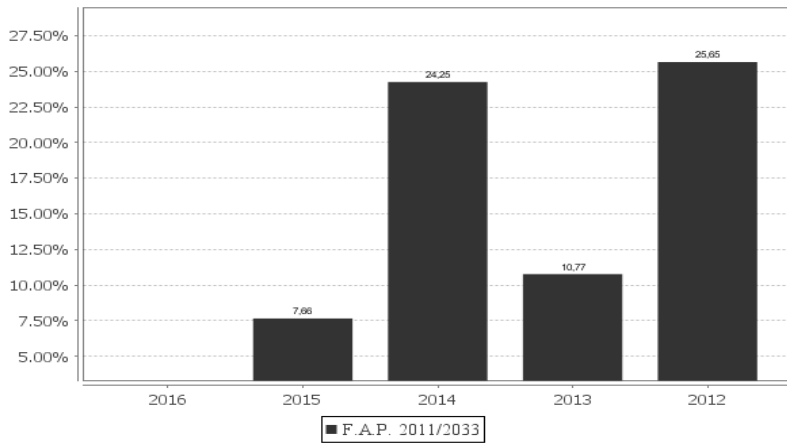
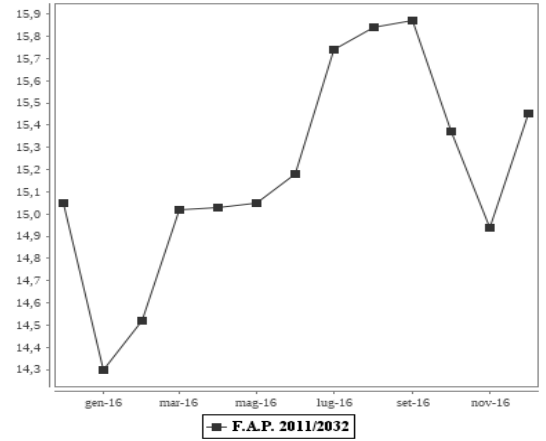




Rendimento annuo

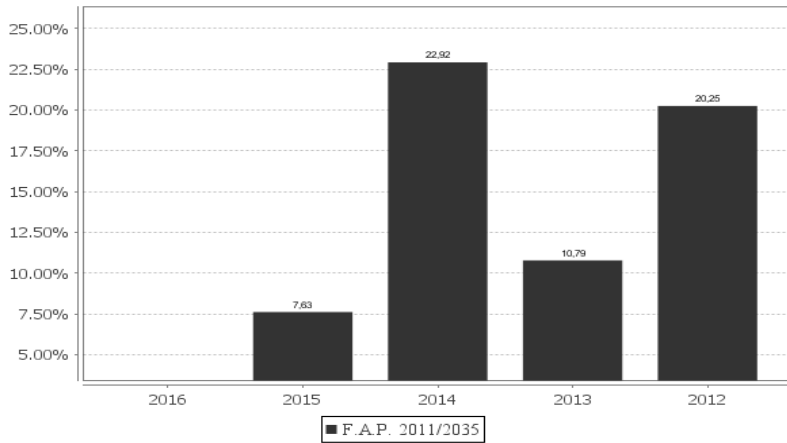


Valore unitario della quota

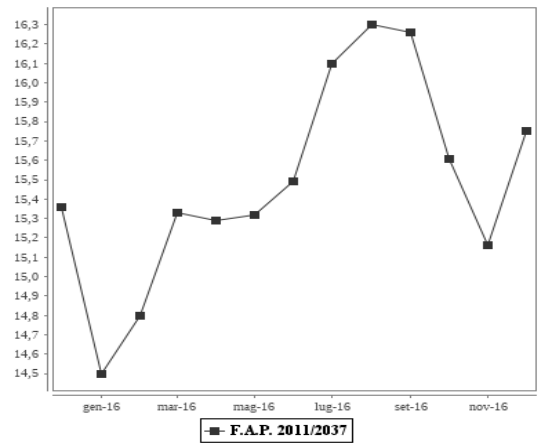
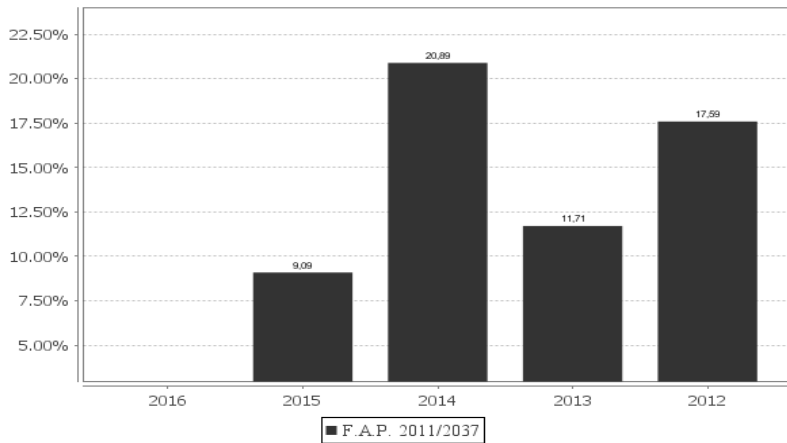
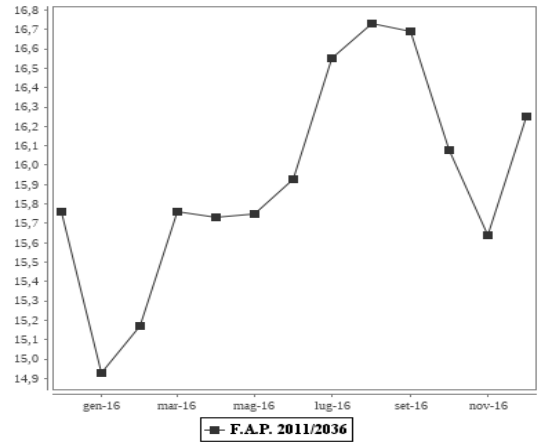
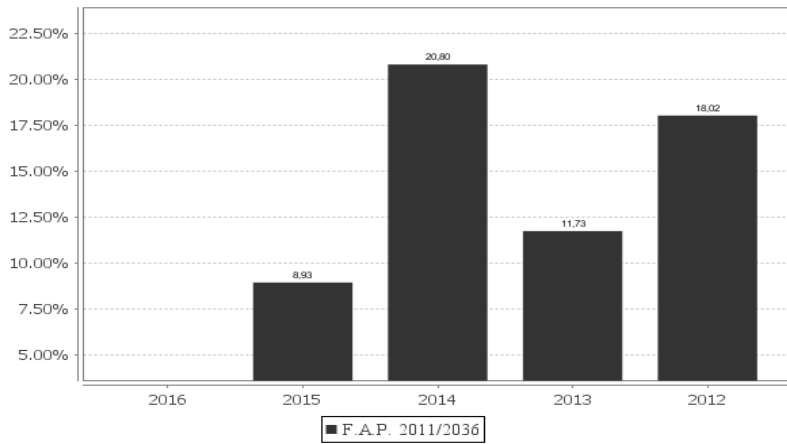
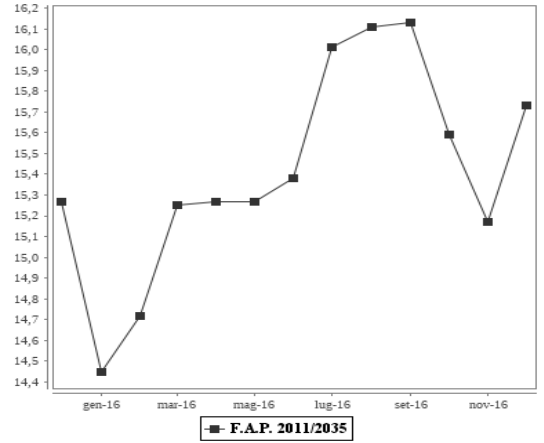




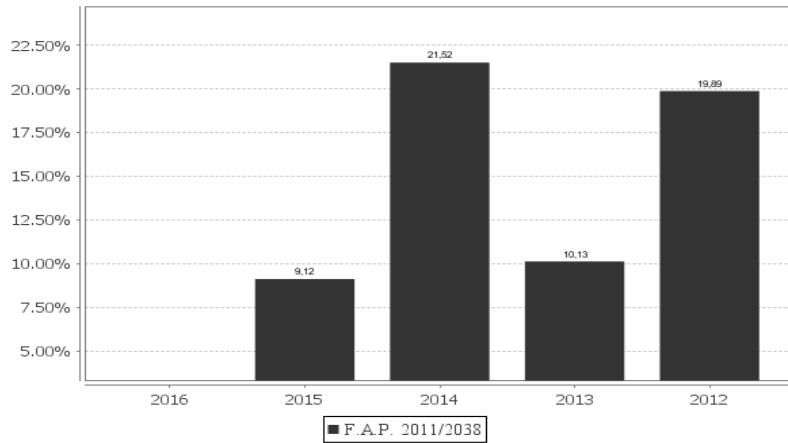
Rendimento annuo



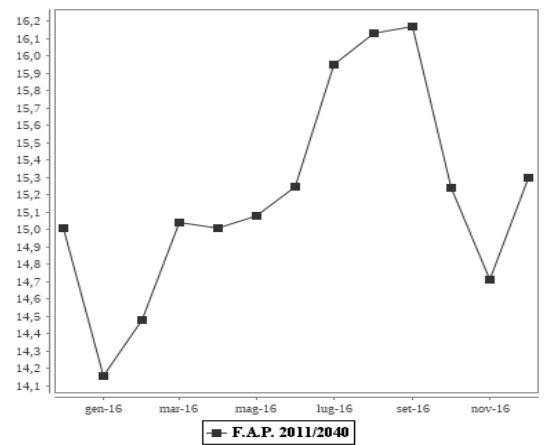
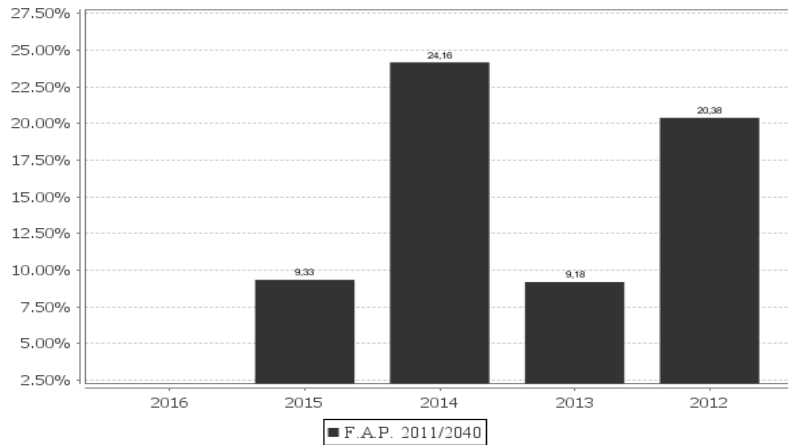
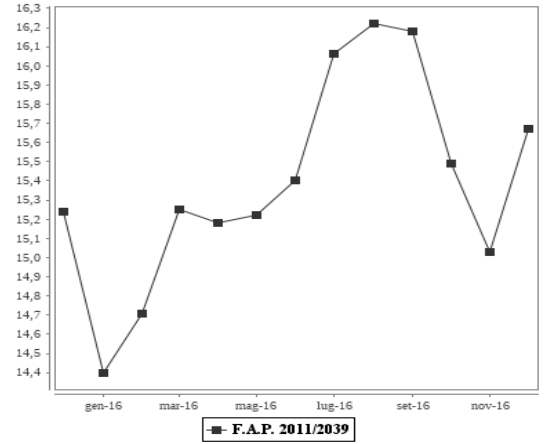
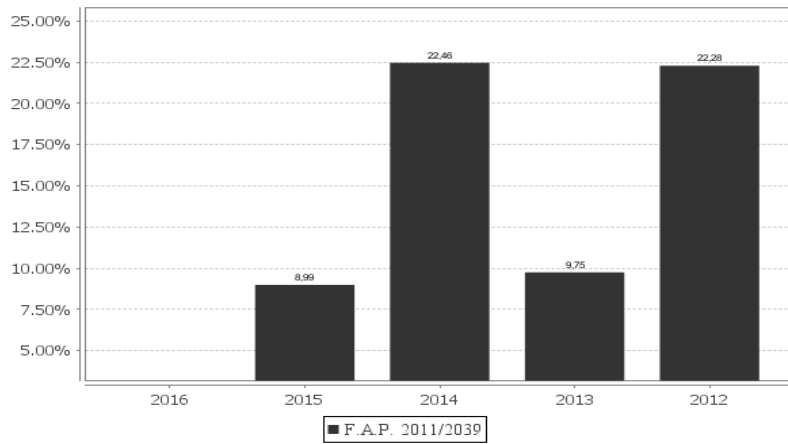
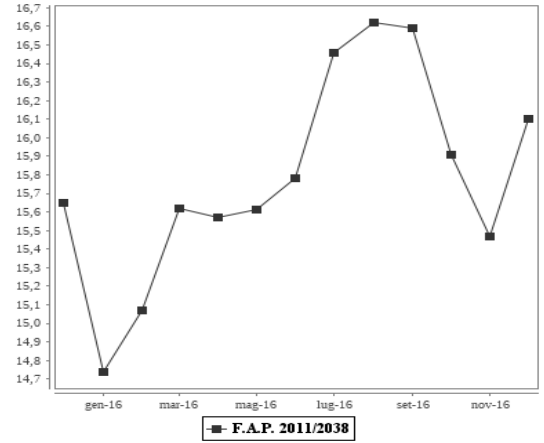
Valore unitario della quota



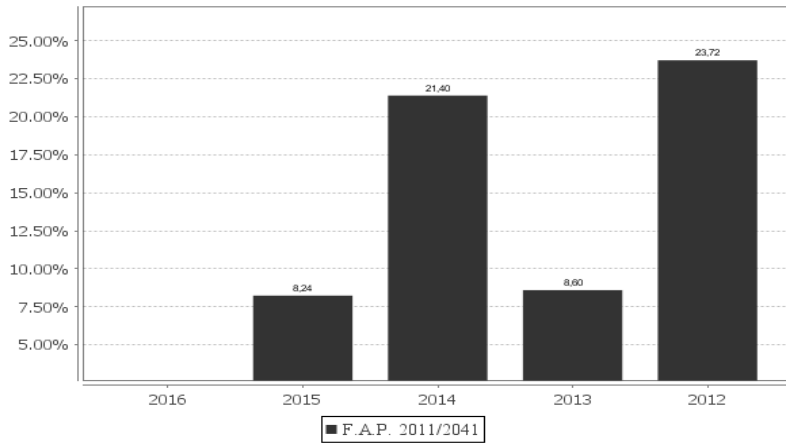
Rendimento annuo



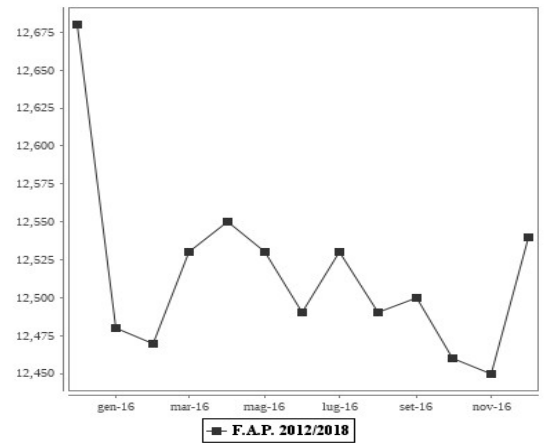
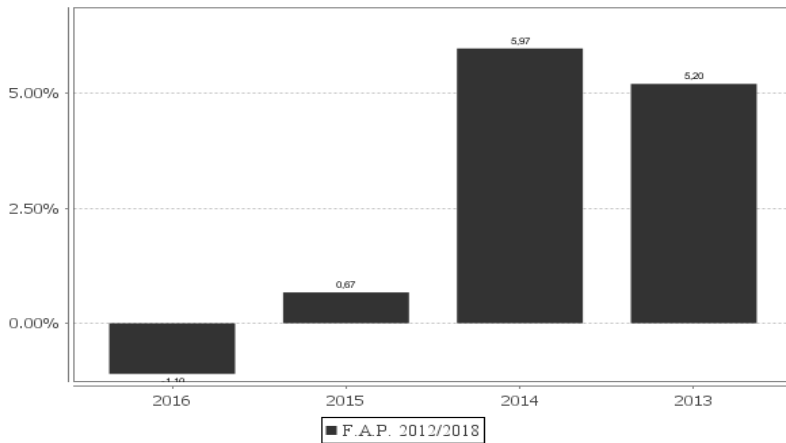
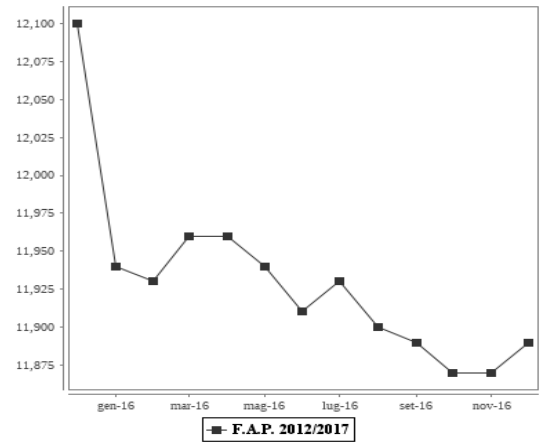
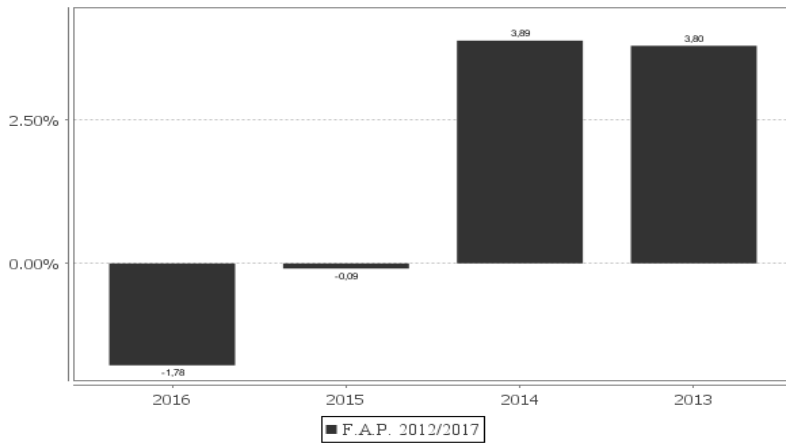
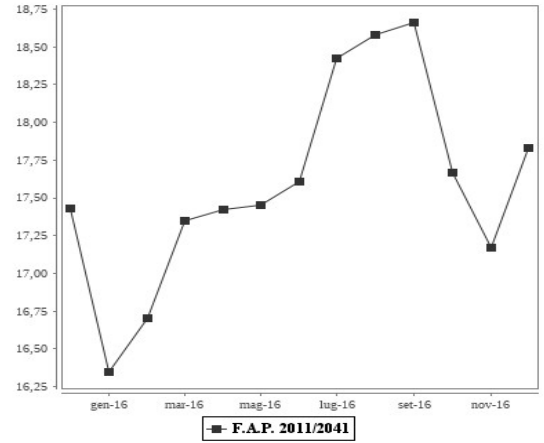
Valore unitario della quota

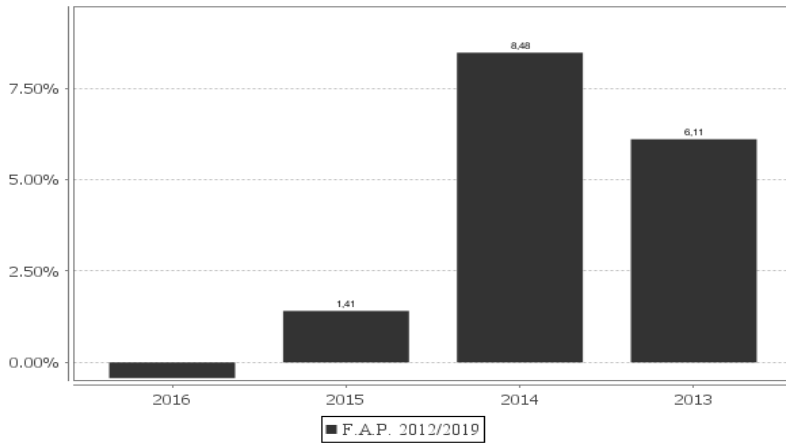
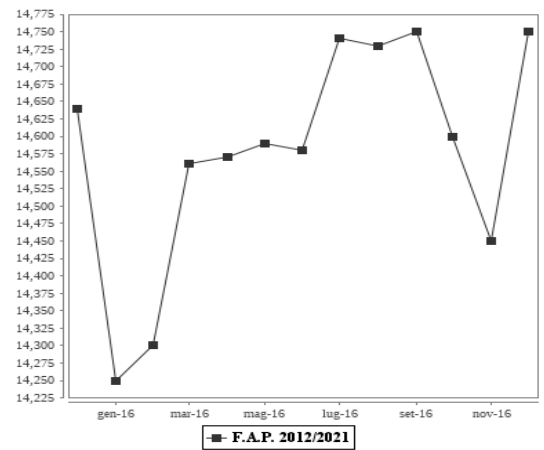
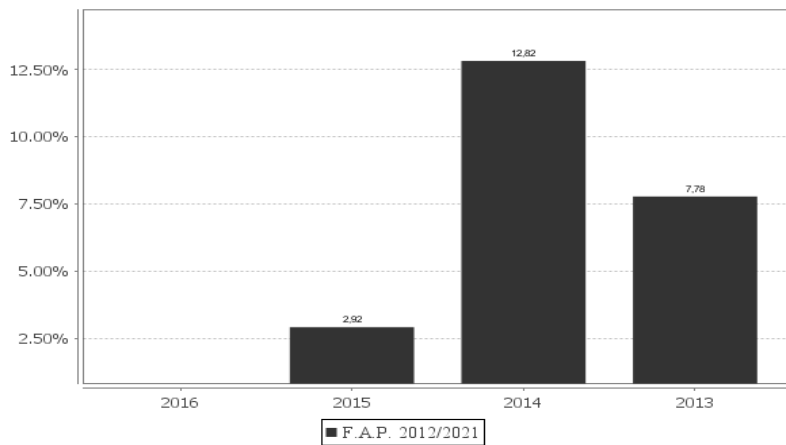
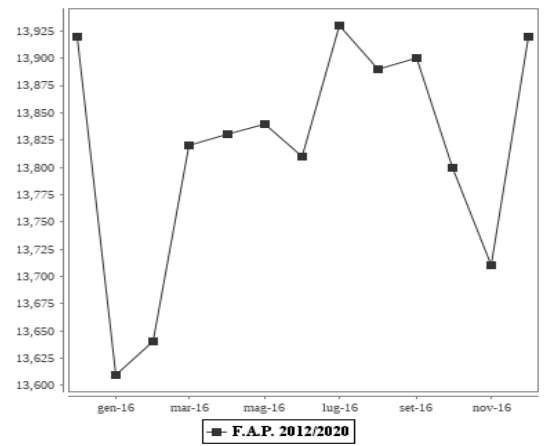
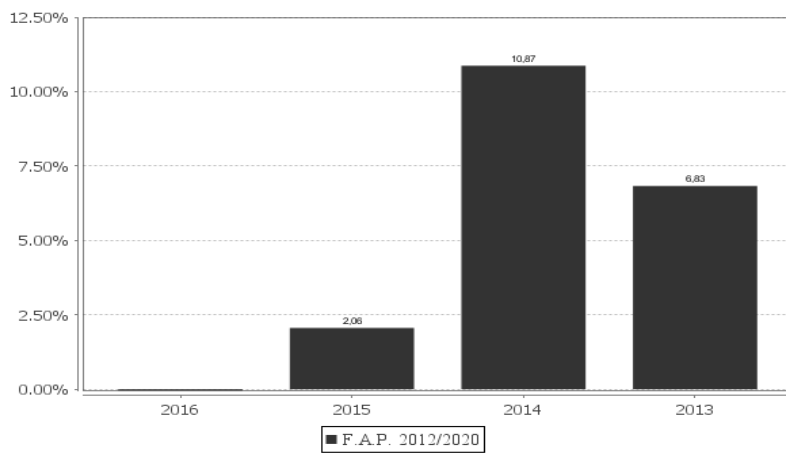
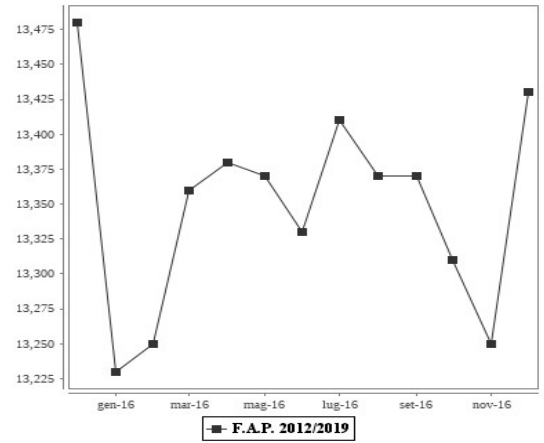


Rendimento annuo



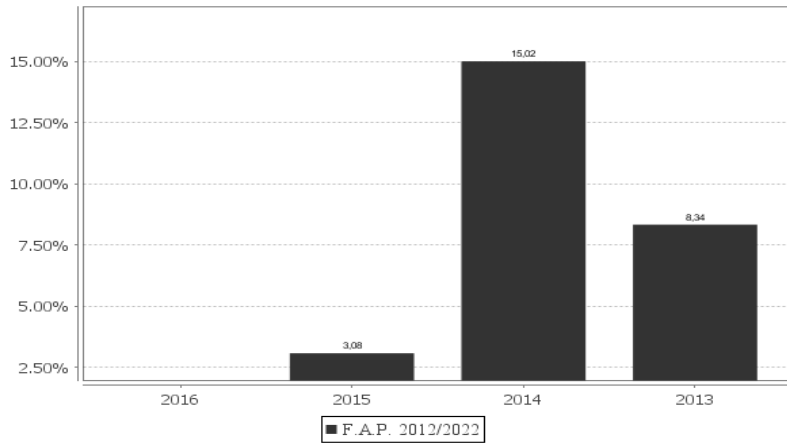
Valore unitario della quota



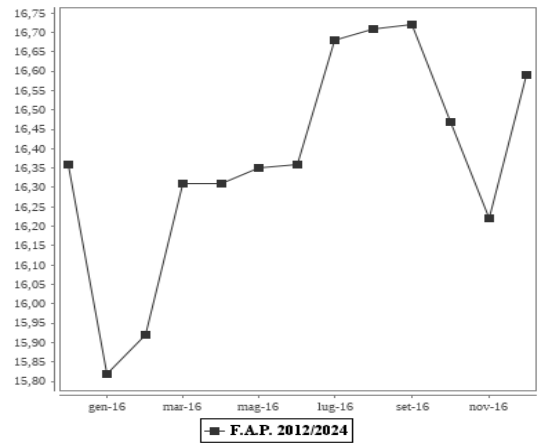
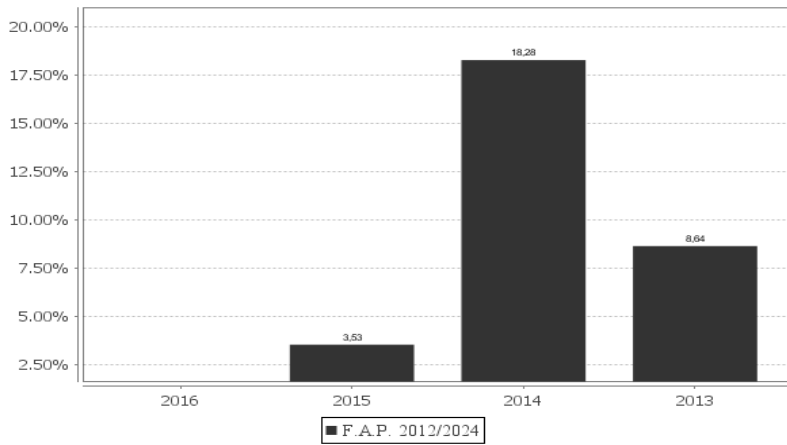
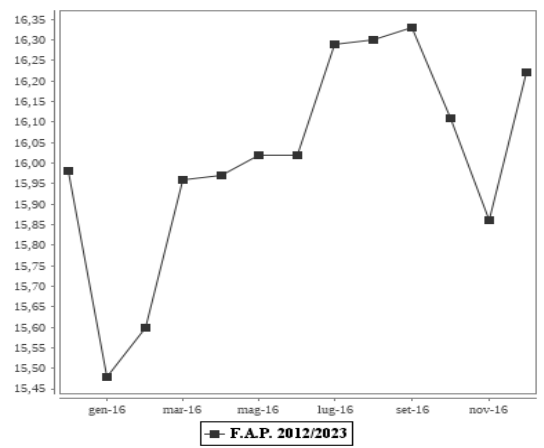
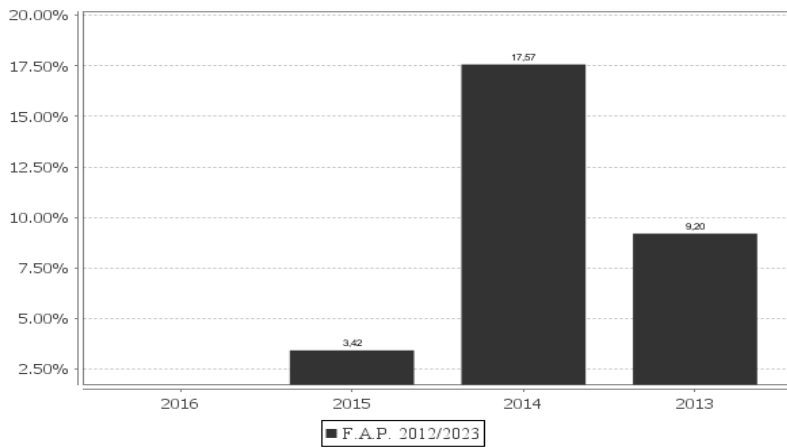
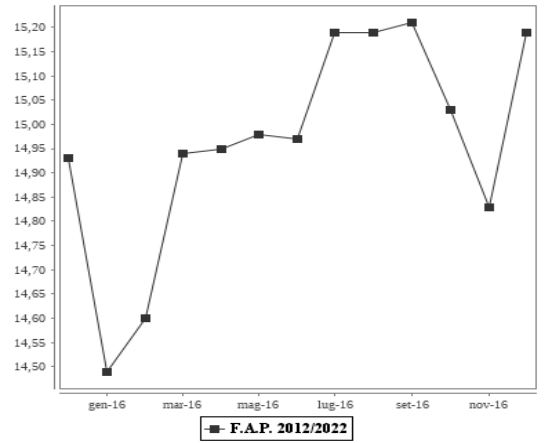
Rendimento annuo

Valore unitario della quota




Rendimento annuo

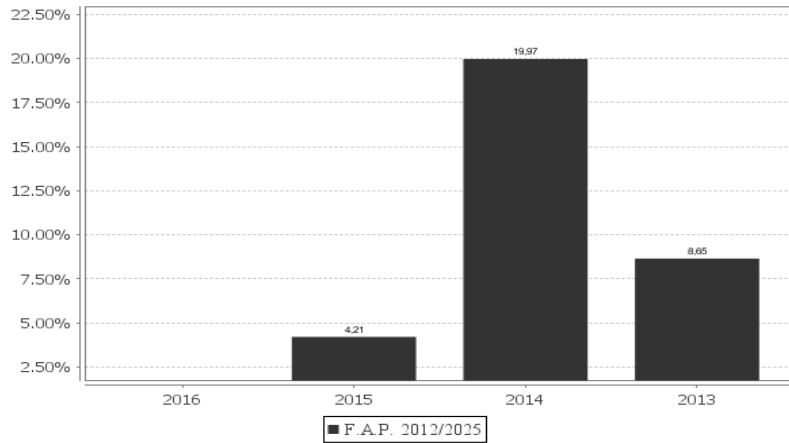


Valore unitario della quota

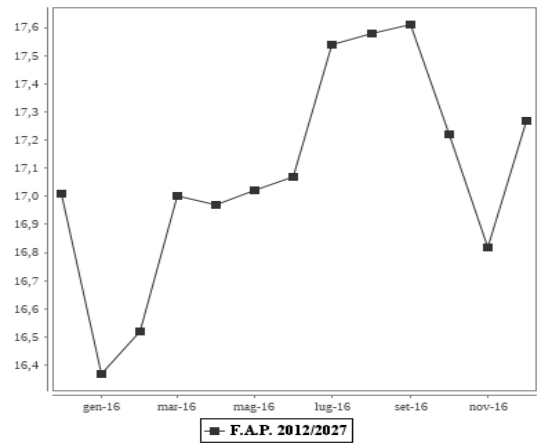
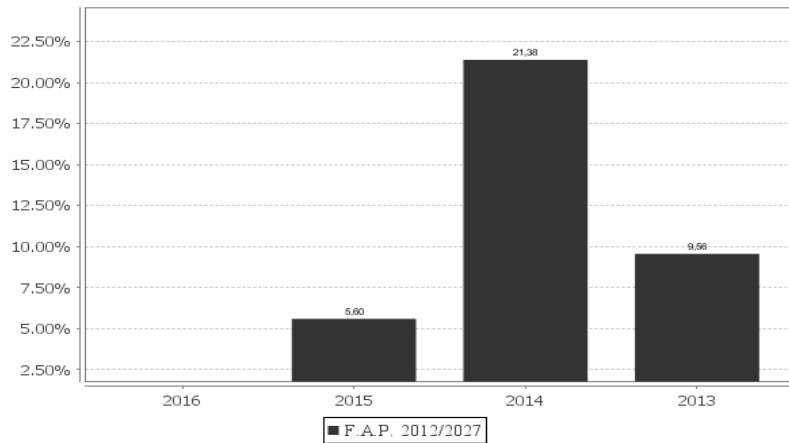
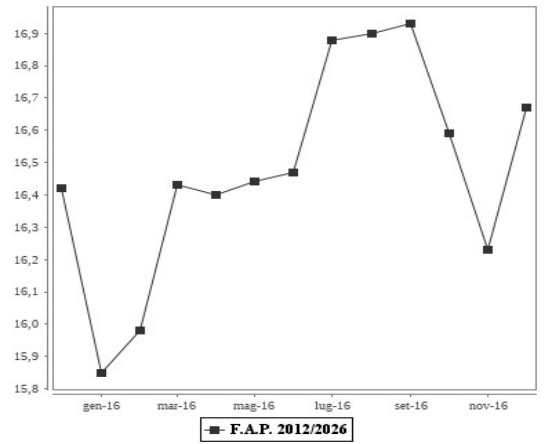
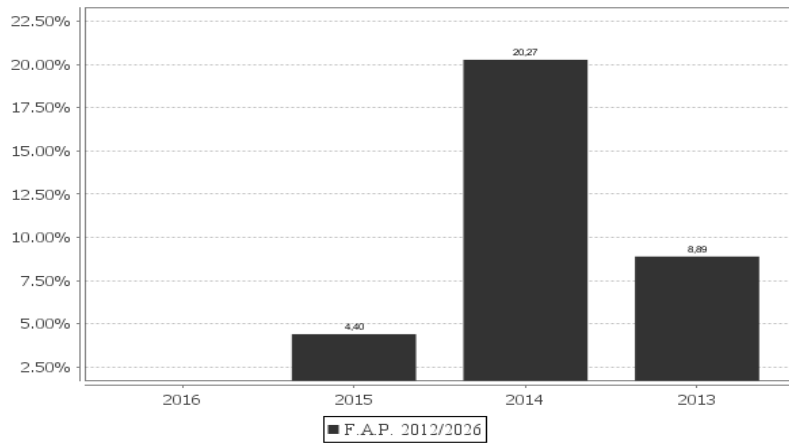
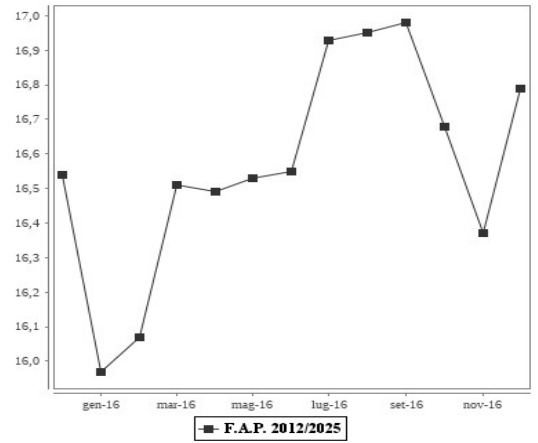




Rendimento annuo

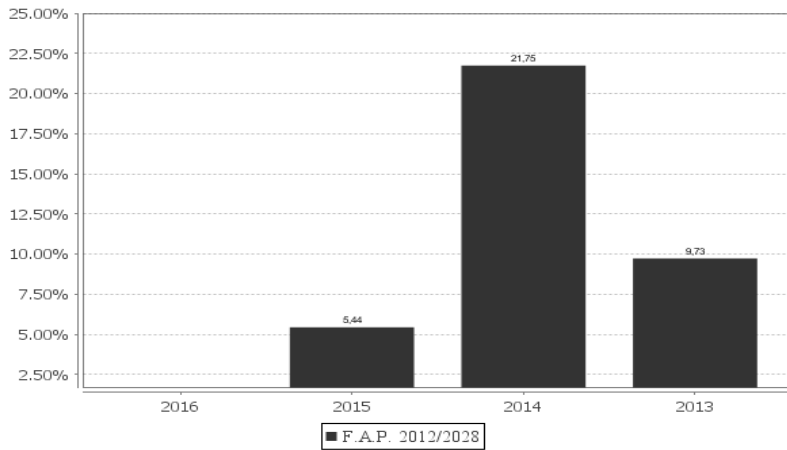


Valore unitario della quota

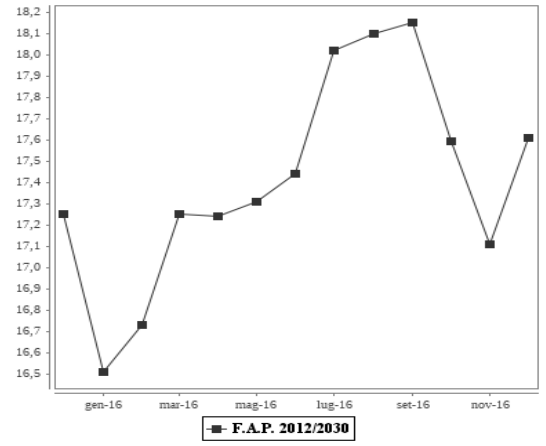
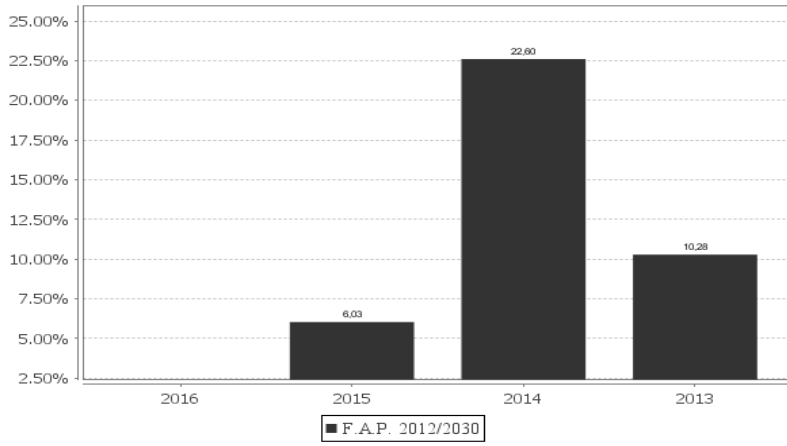
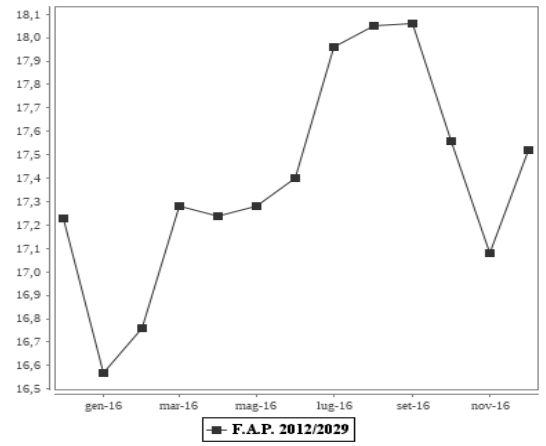
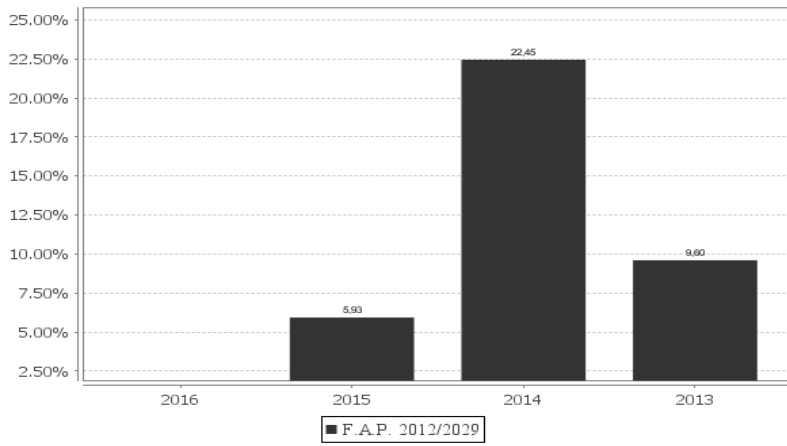
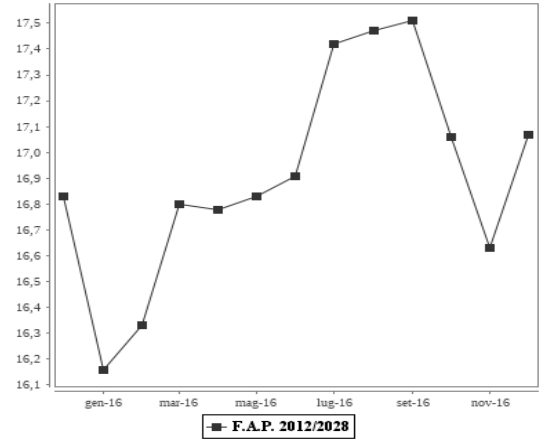




Rendimento annuo

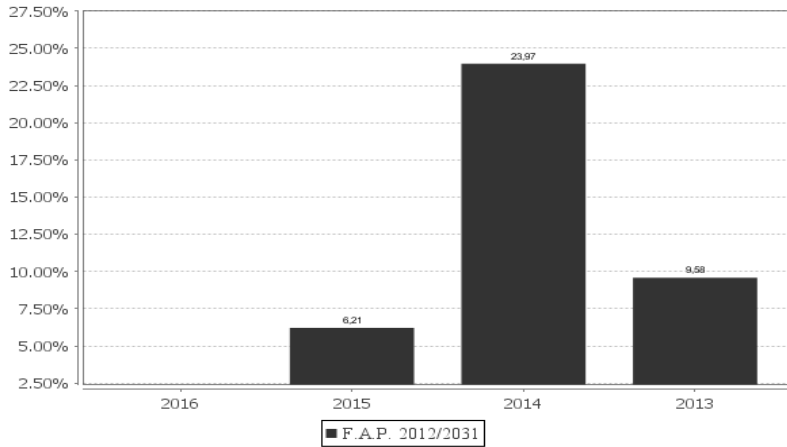


Valore unitario della quota

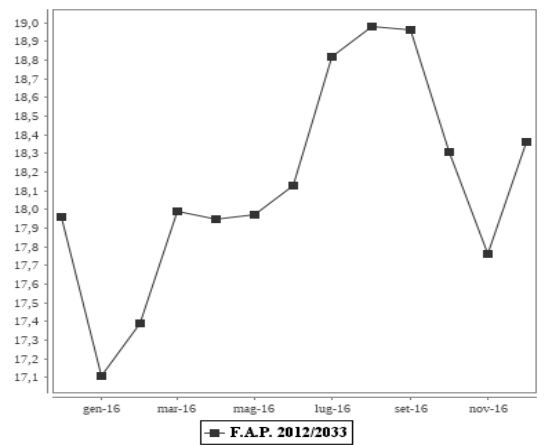
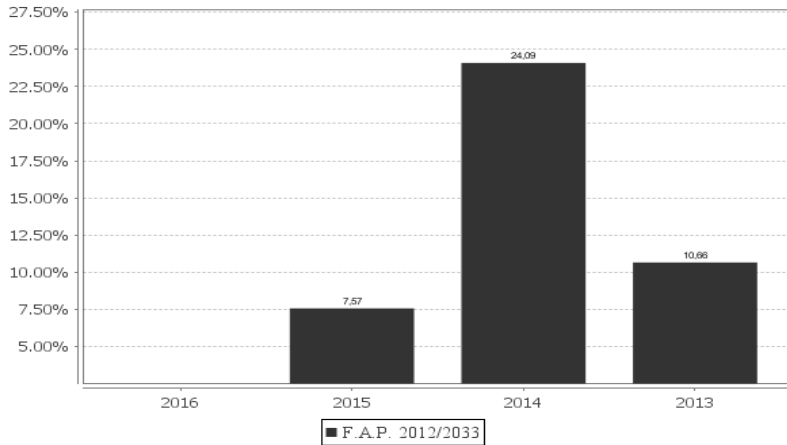
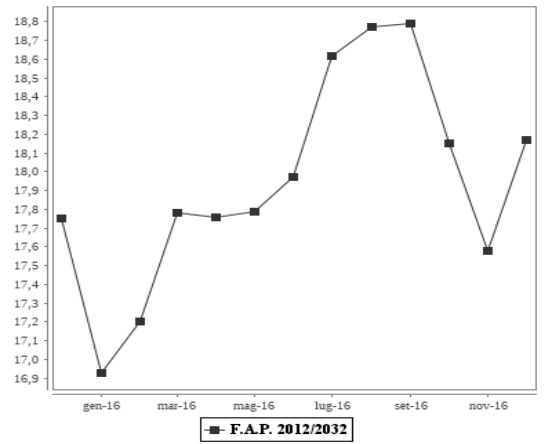
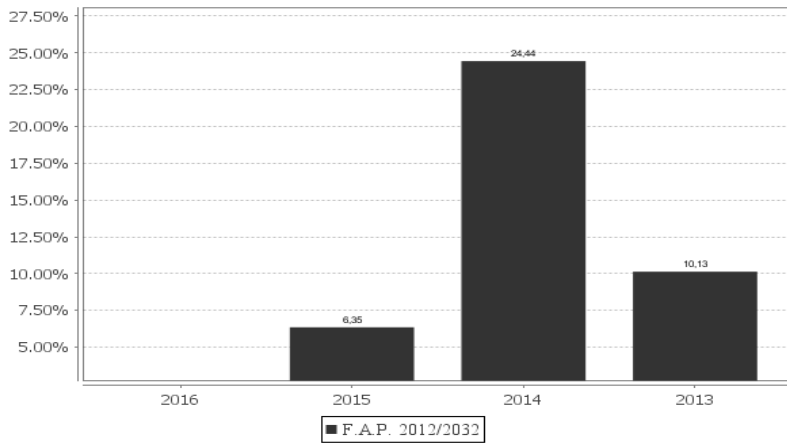
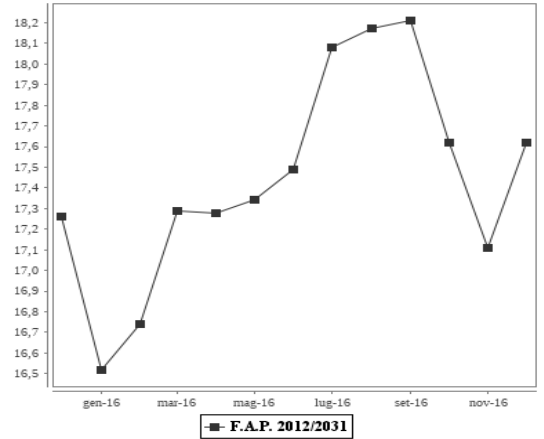




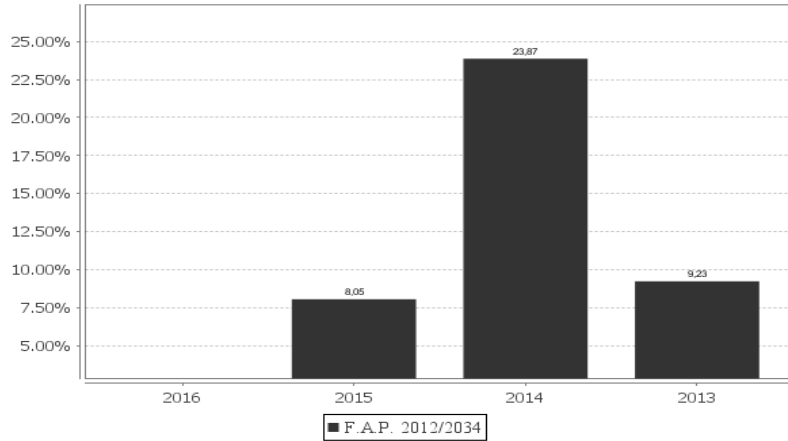
Rendimento annuo



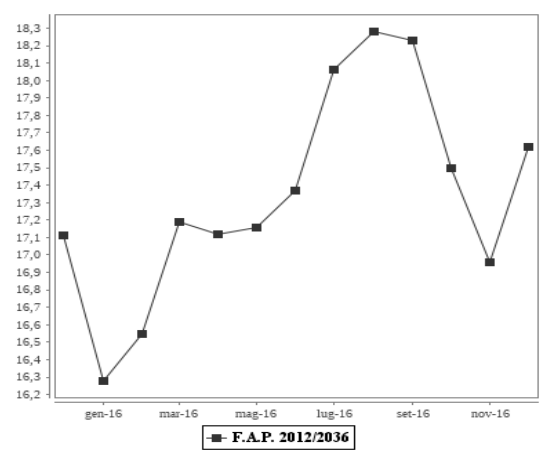
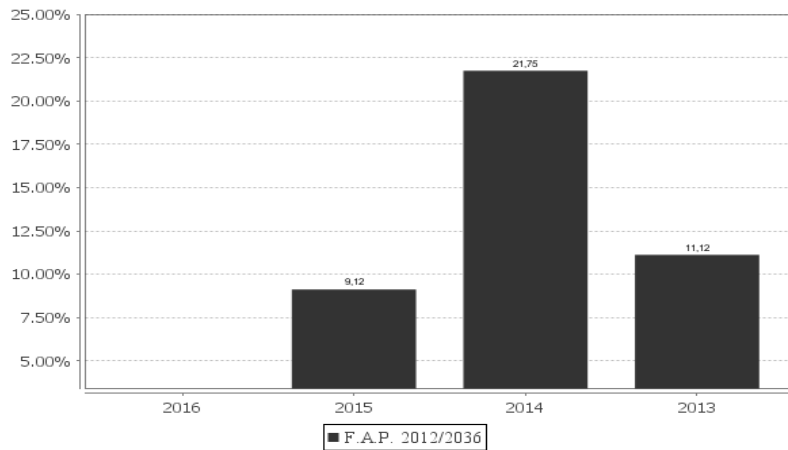
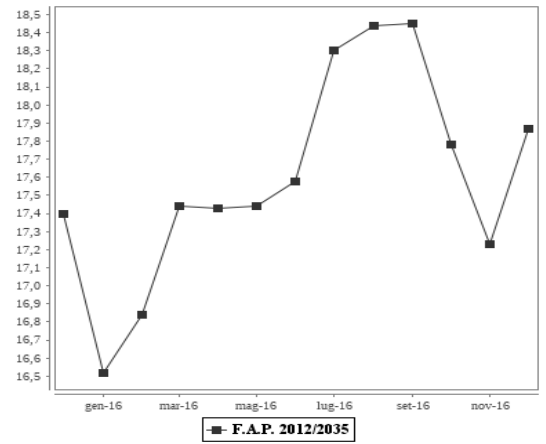
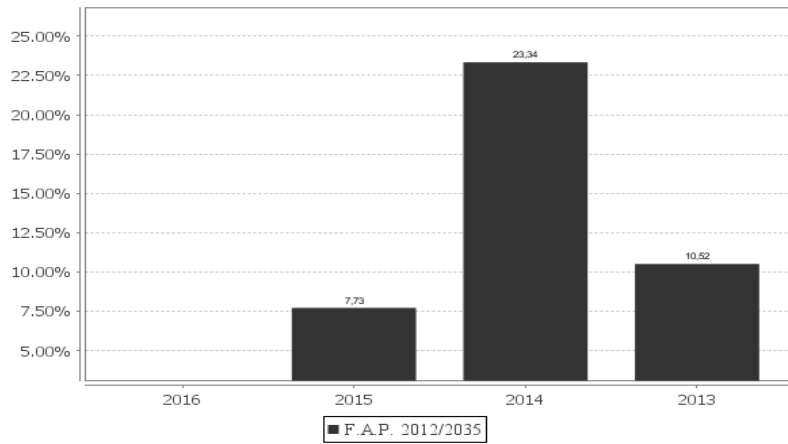
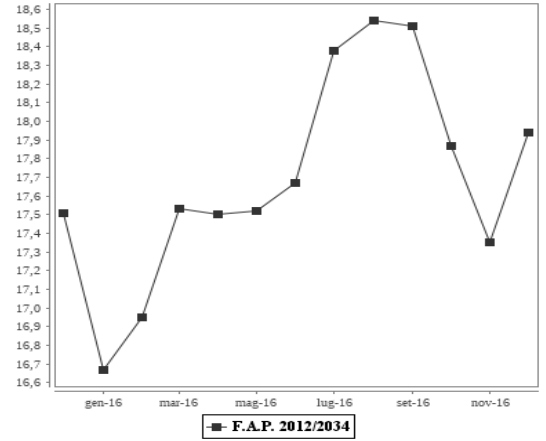
Valore unitario della quota



Rendimento annuo

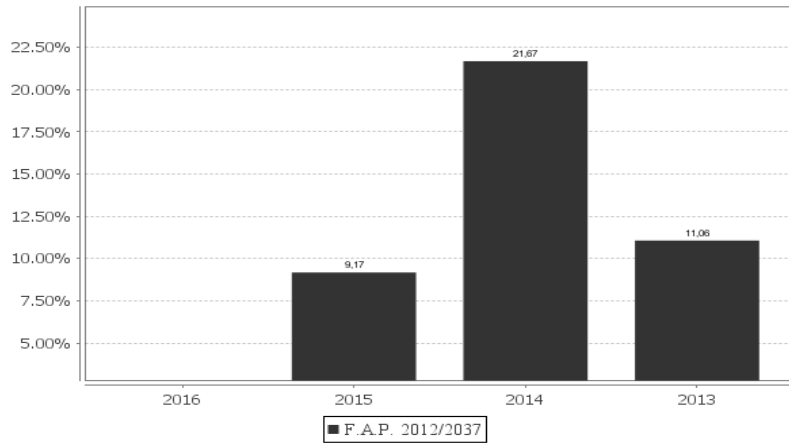


Valore unitario della quota

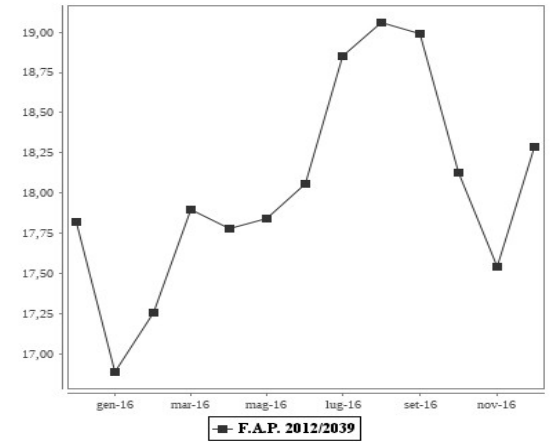
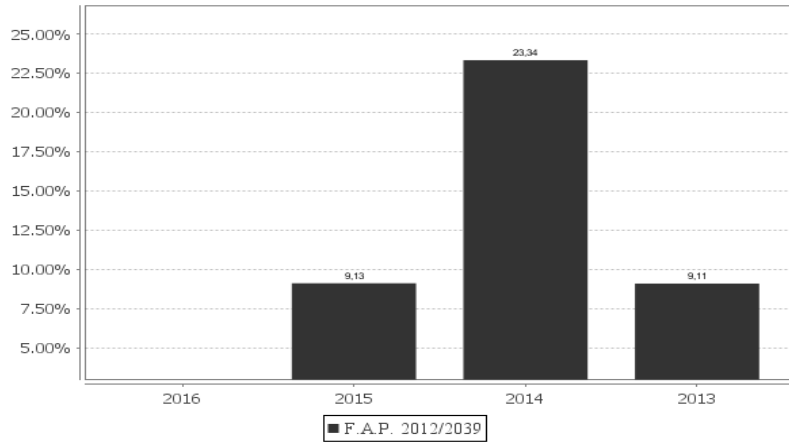
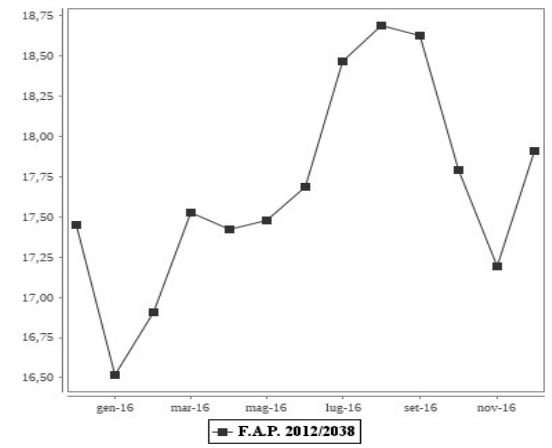
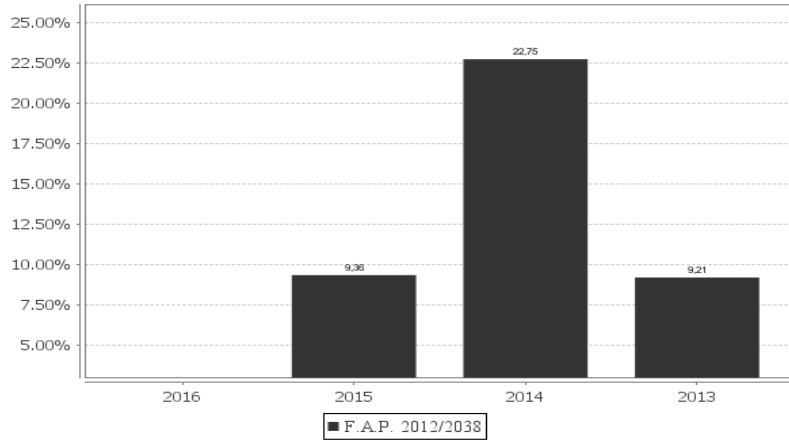
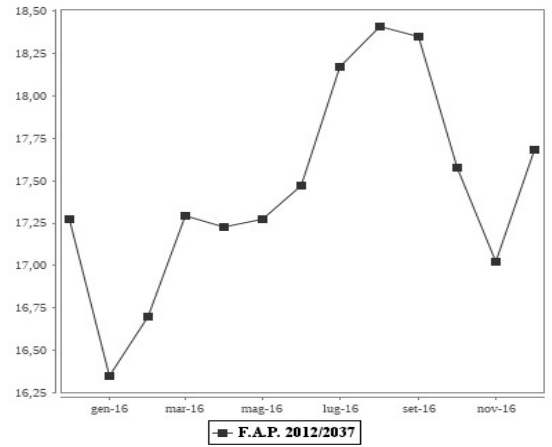




Rendimento annuo

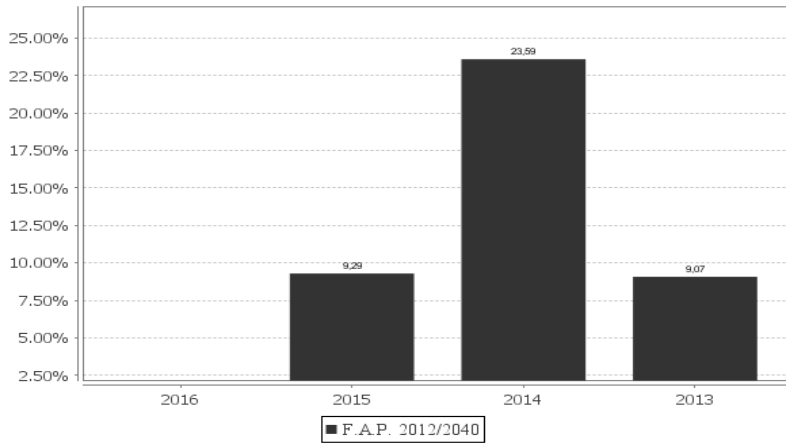


Valore unitario della quota

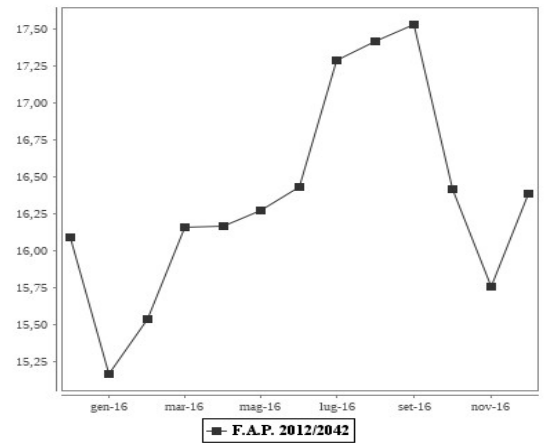
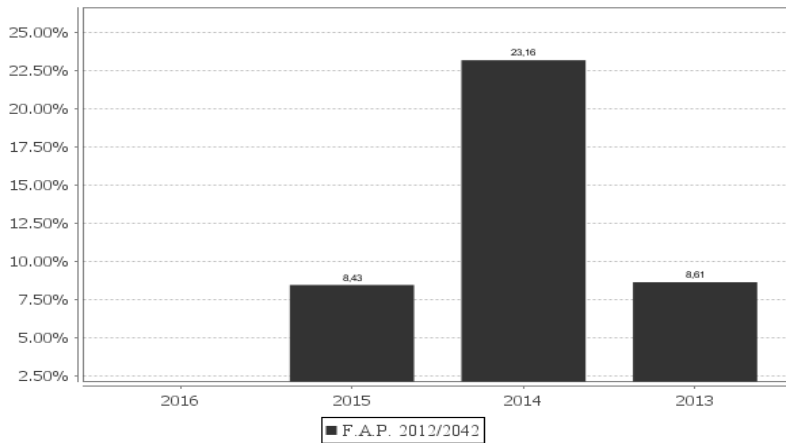
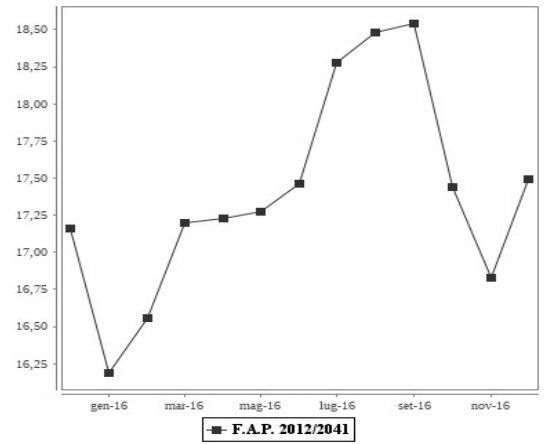
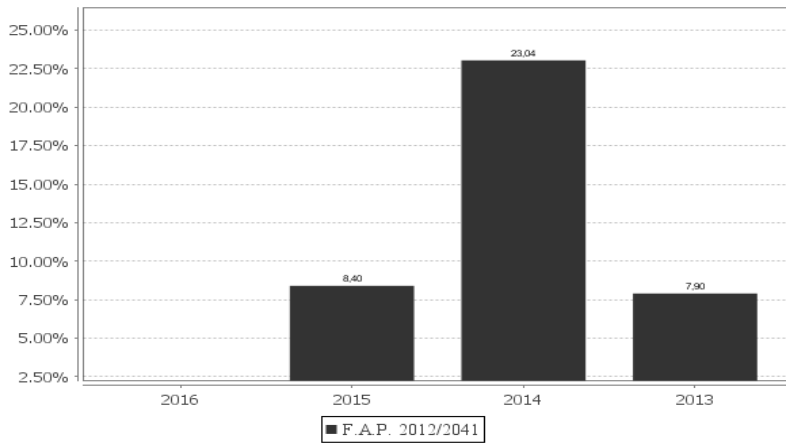
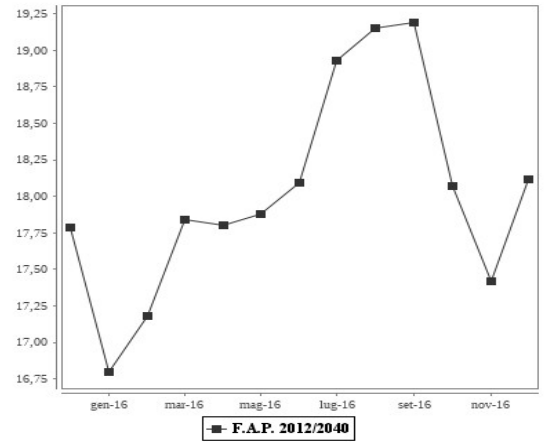


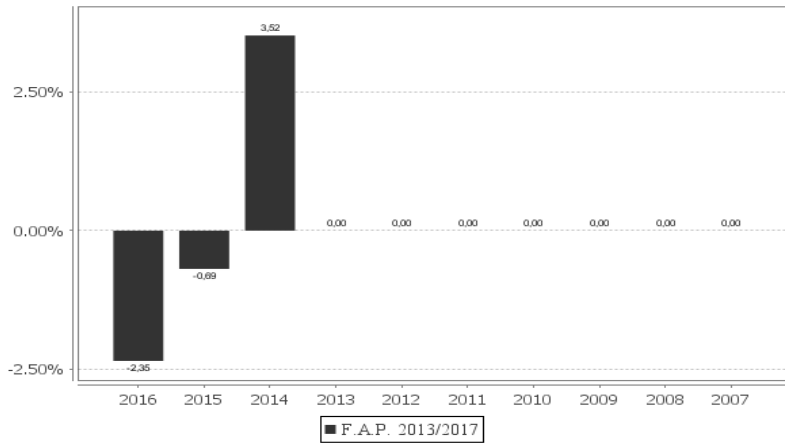
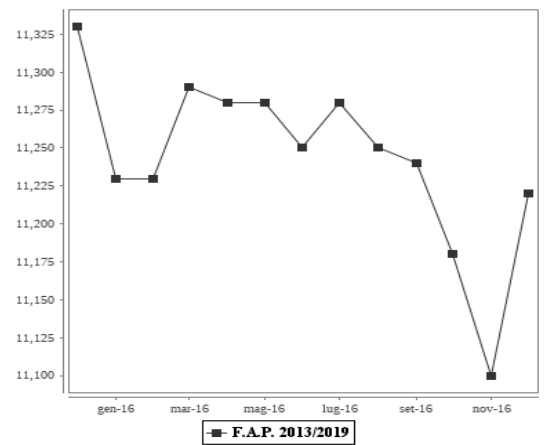
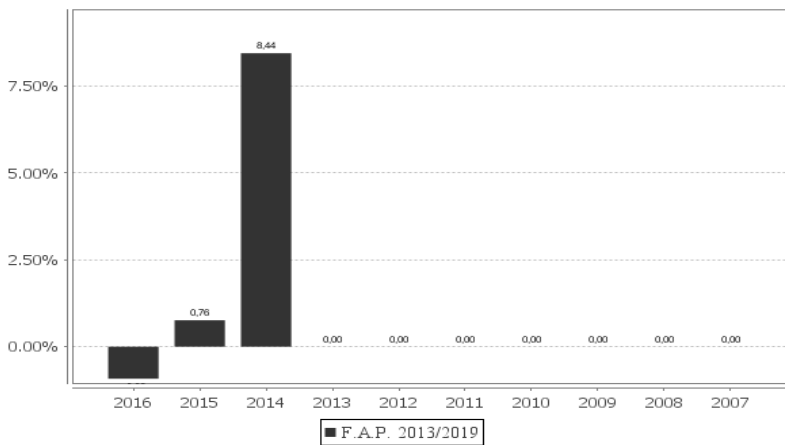
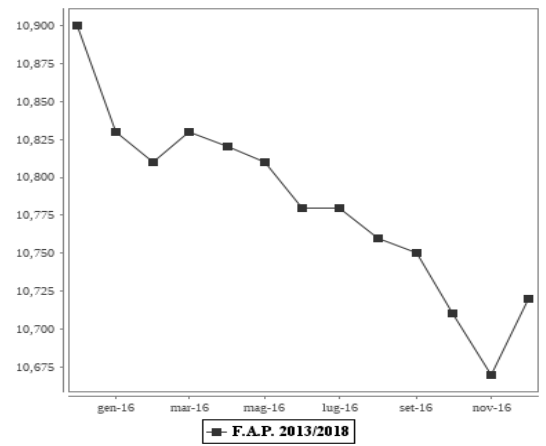
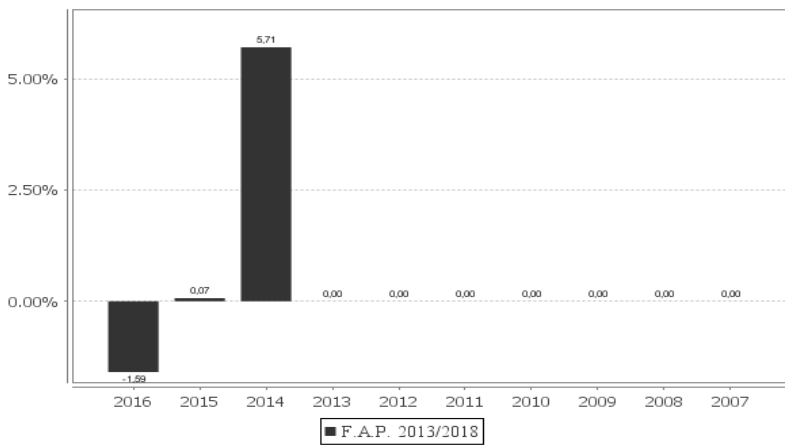
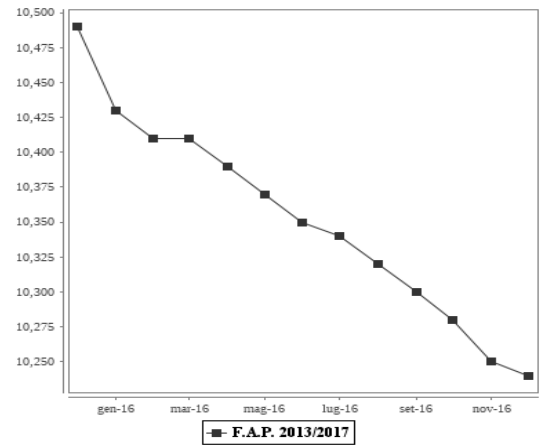


Rendimento annuo

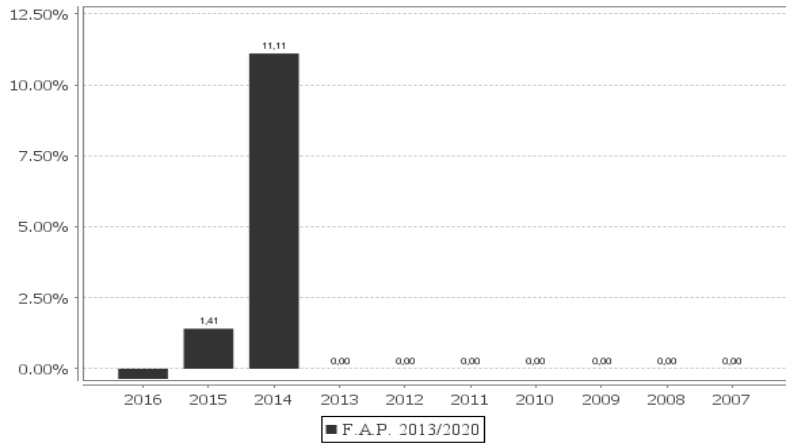


Valore unitario della quota

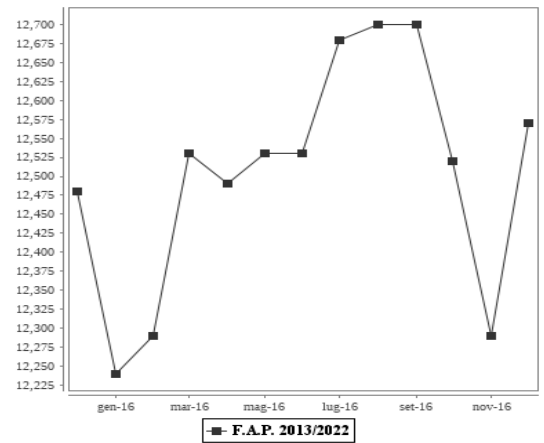
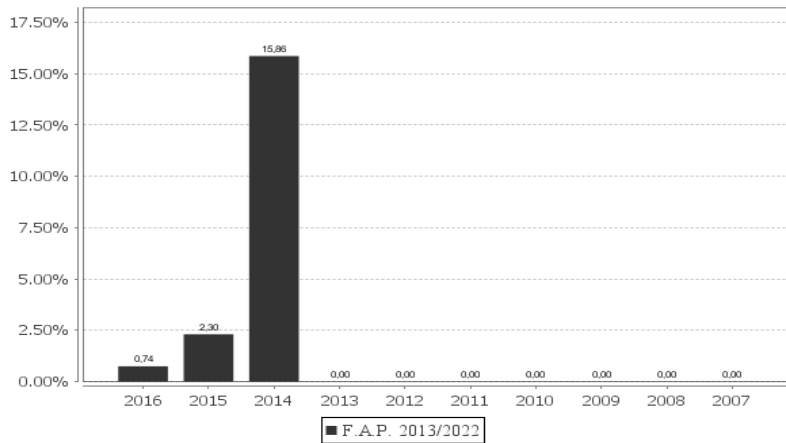
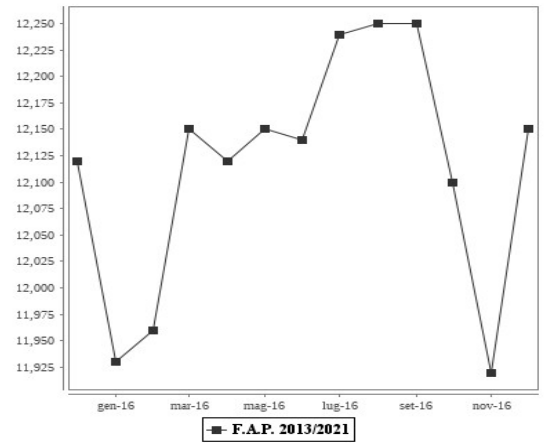
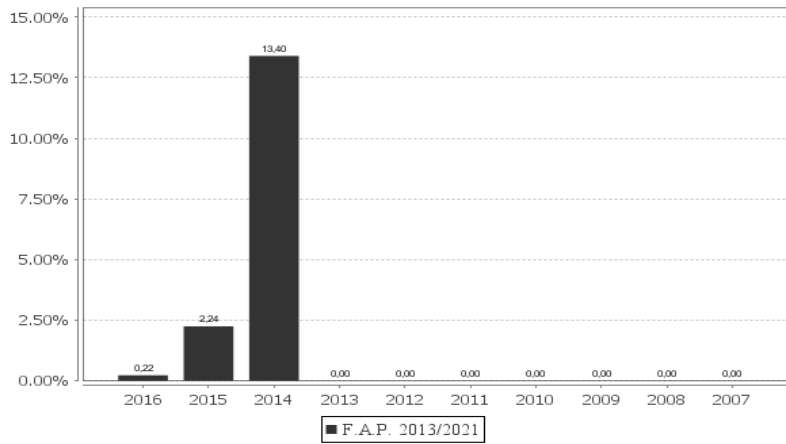
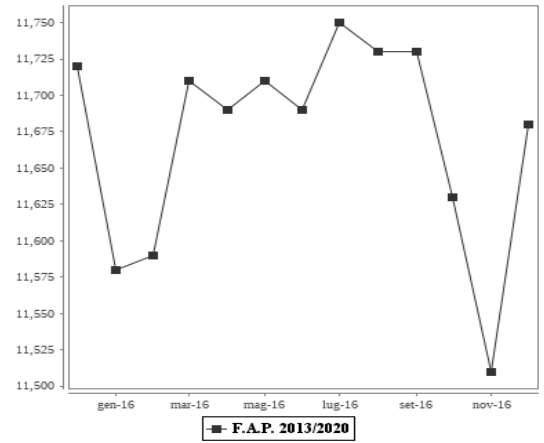


Rendimento annuo

Valore unitario della quota


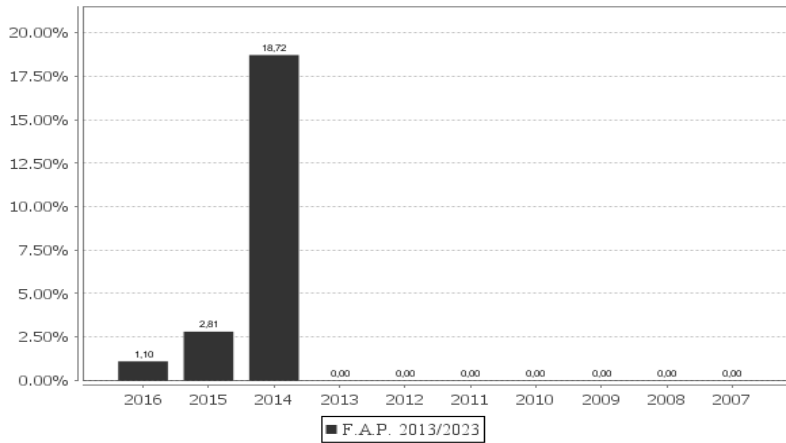
Rendimento annuo



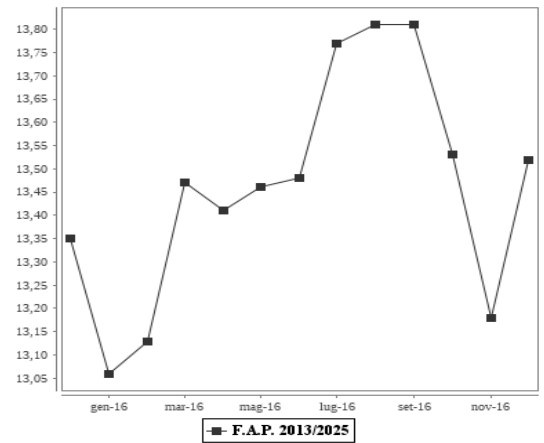
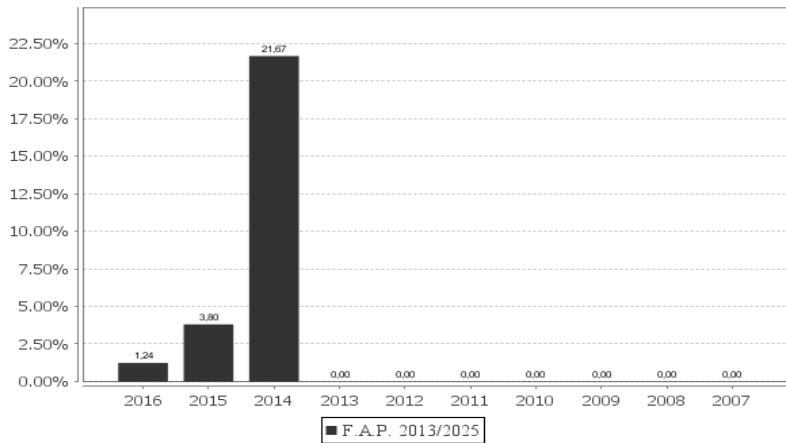
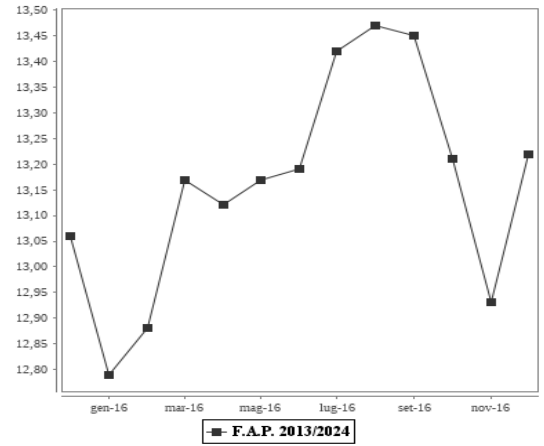
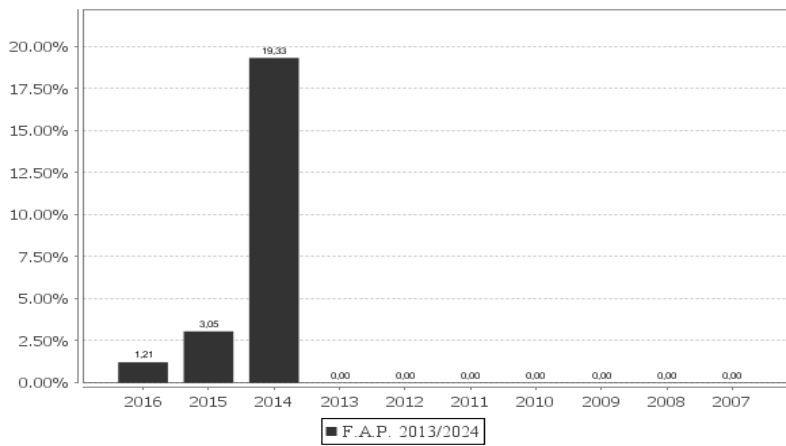
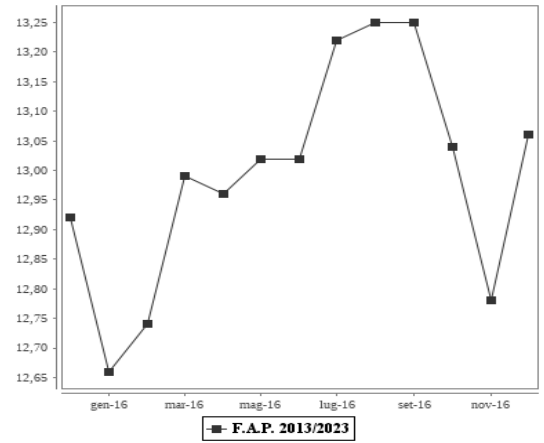
Valore unitario della quota



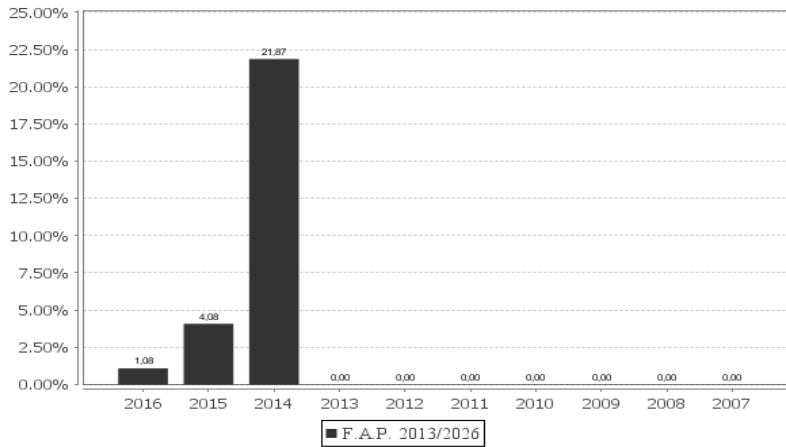
Rendimento annuo



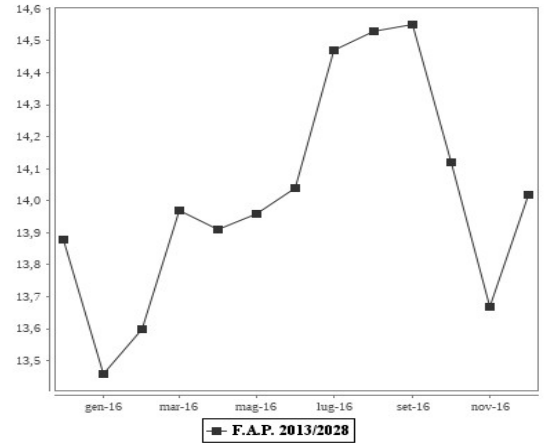
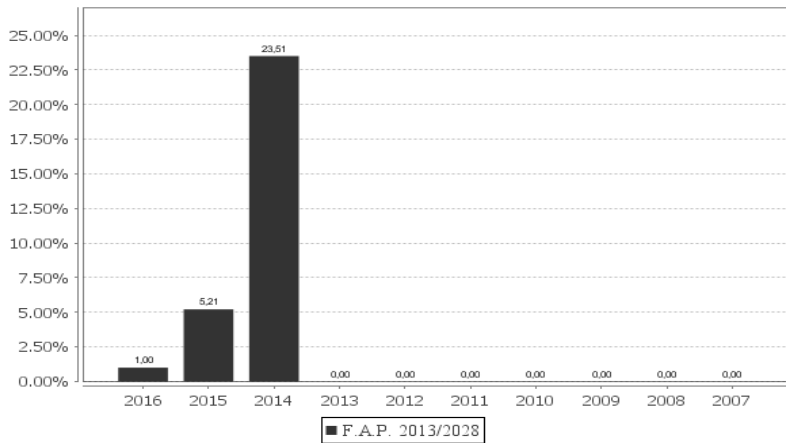
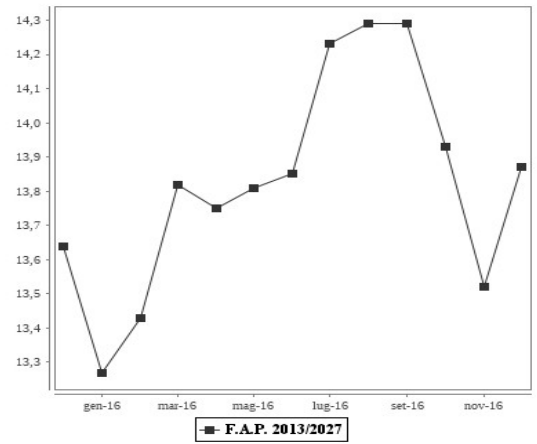
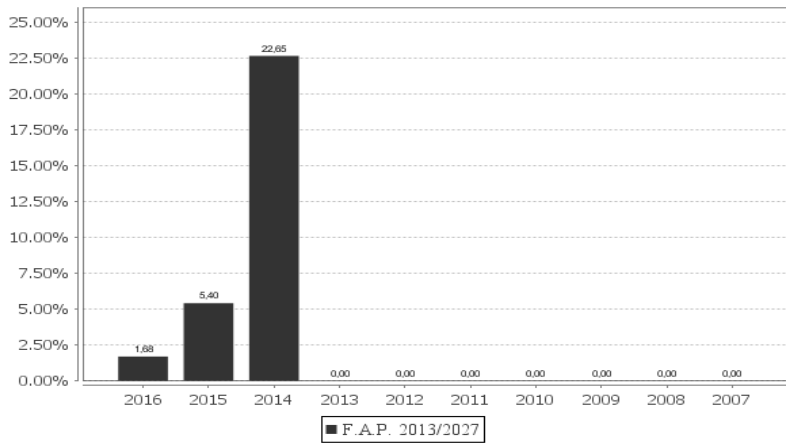
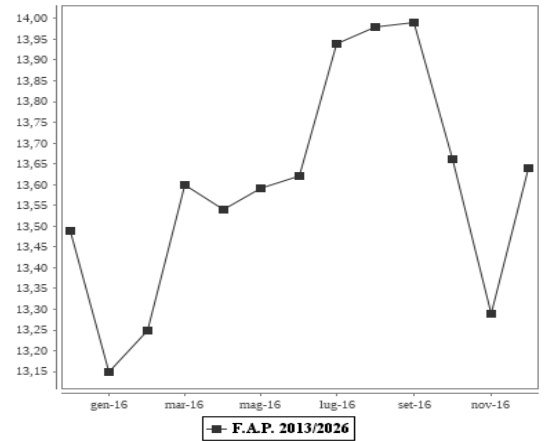
Valore unitario della quota



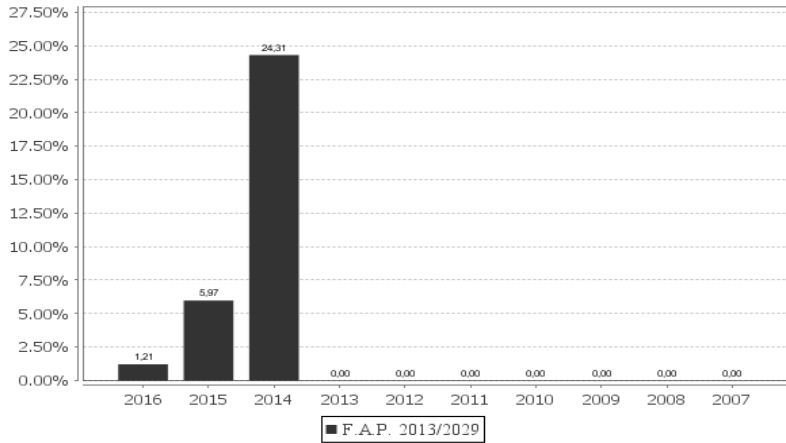
Rendimento annuo



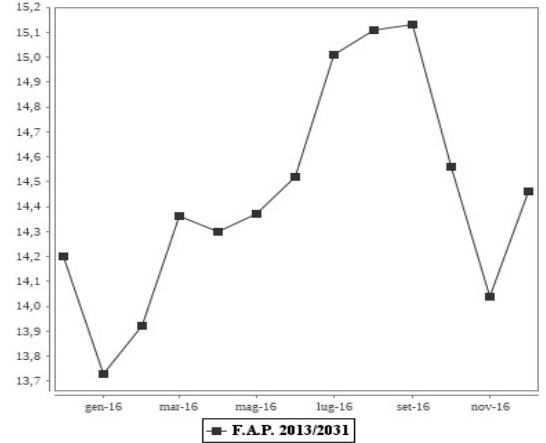
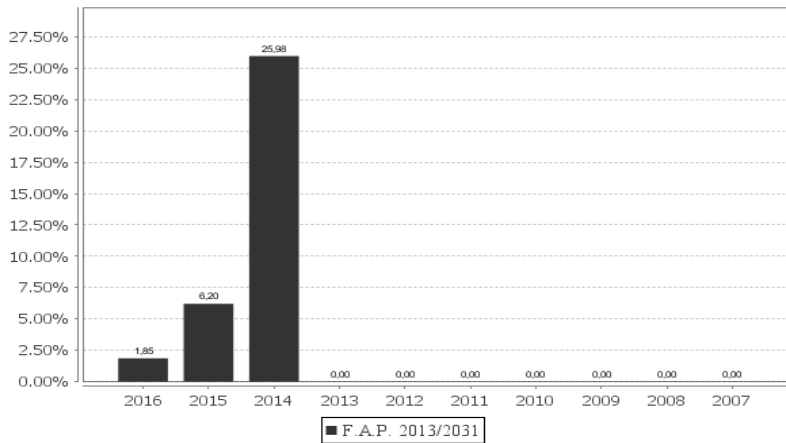
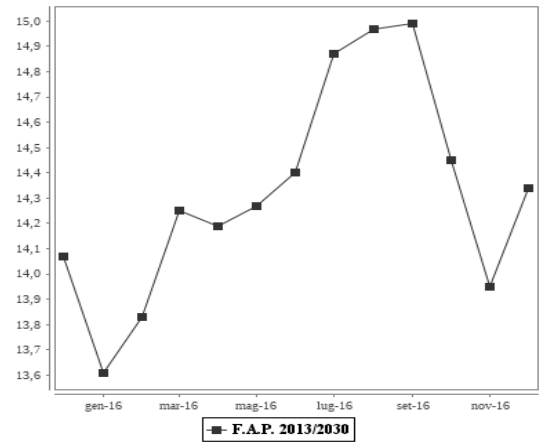
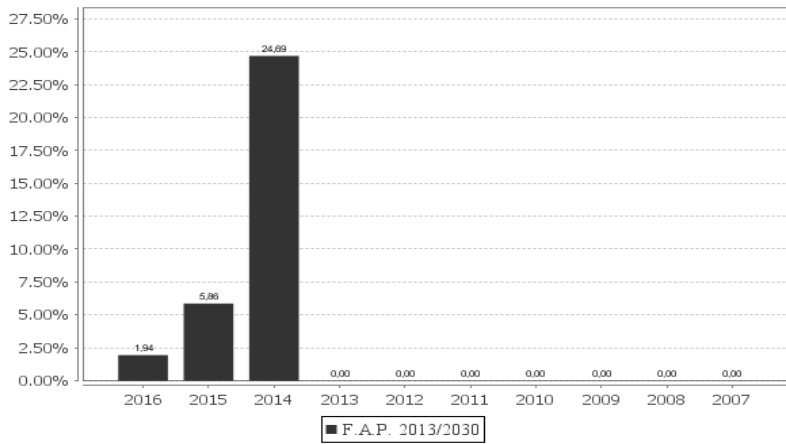
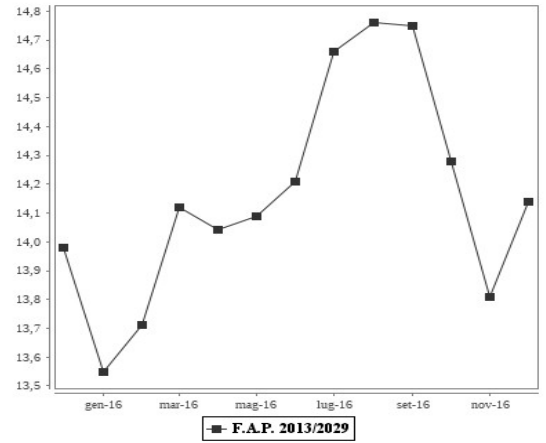
Valore unitario della quota



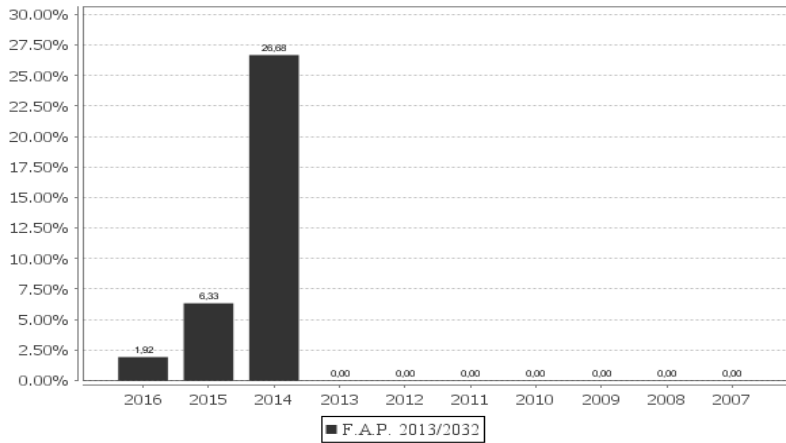
Rendimento annuo



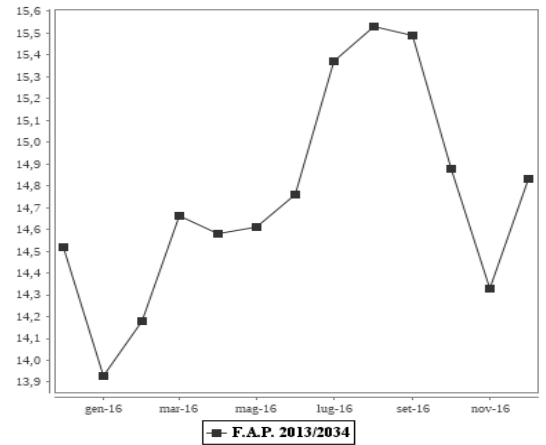
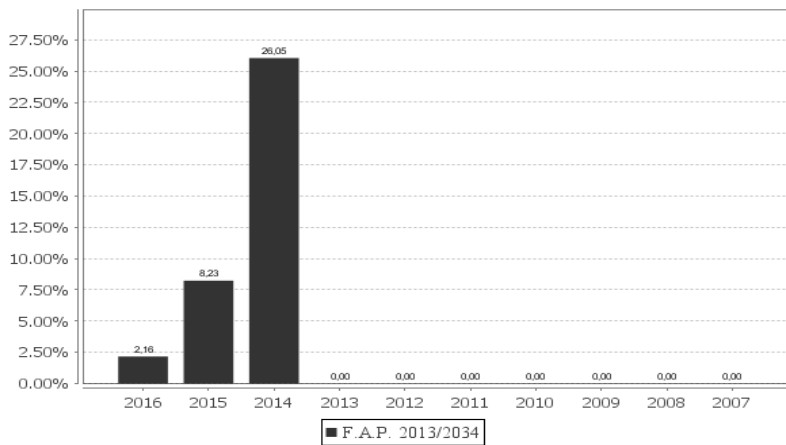
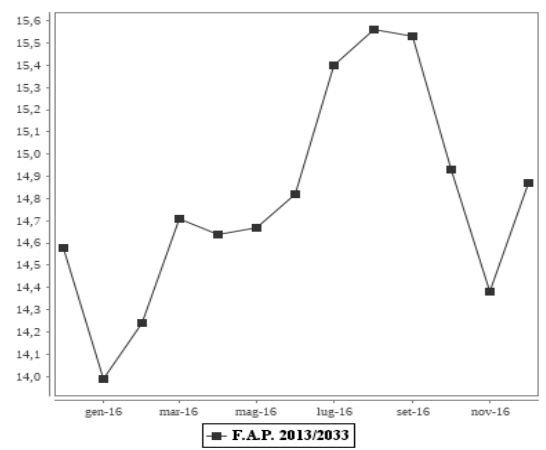
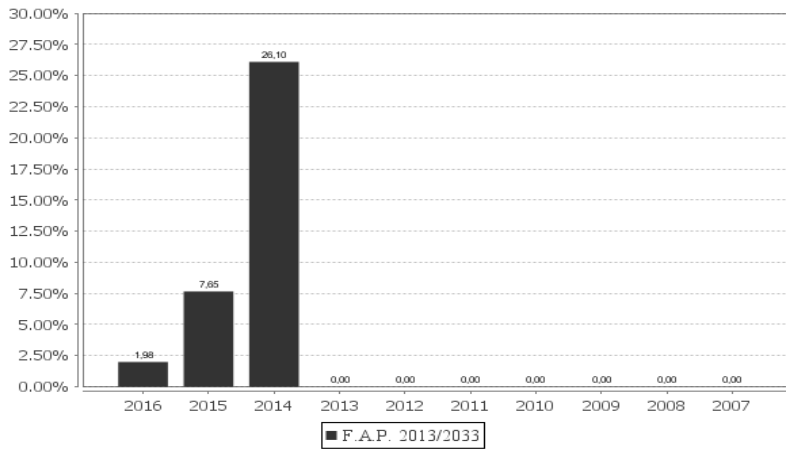
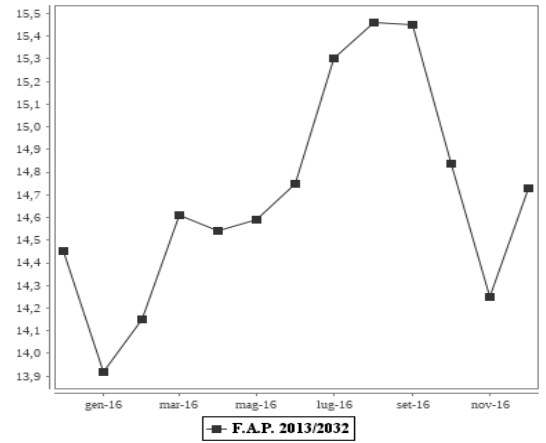
Valore unitario della quota



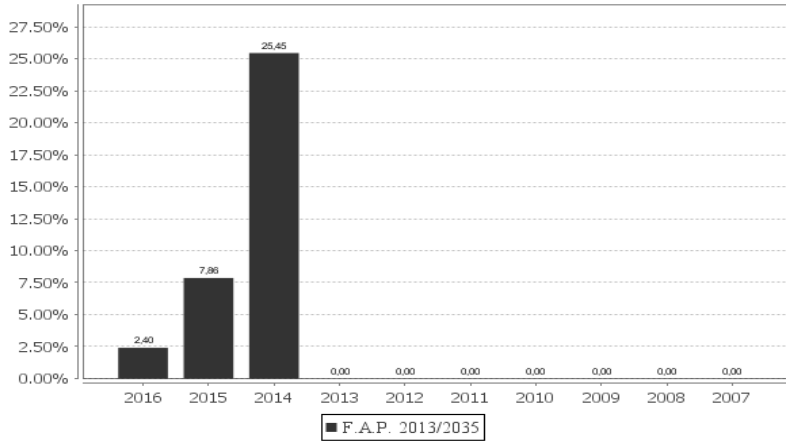
Rendimento annuo



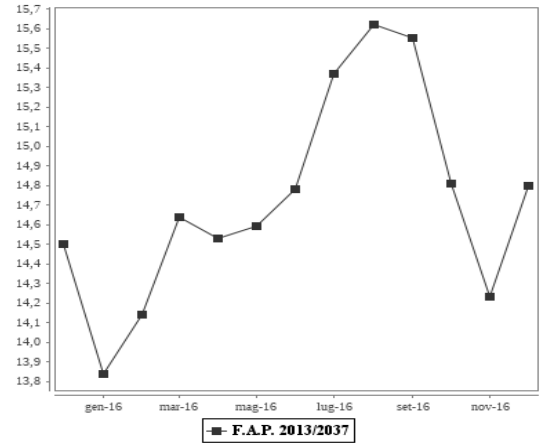
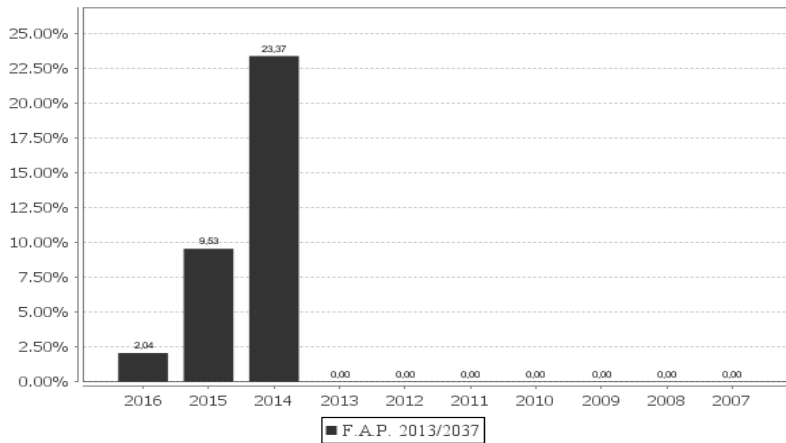
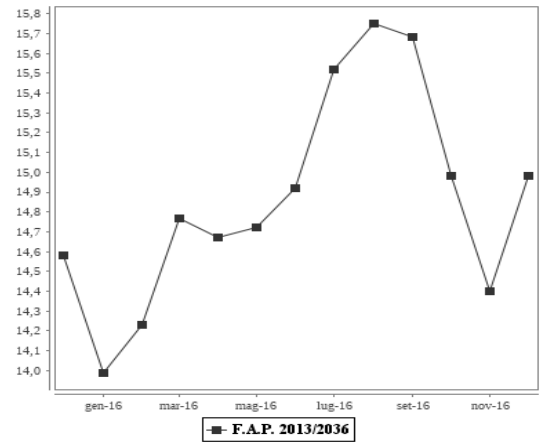
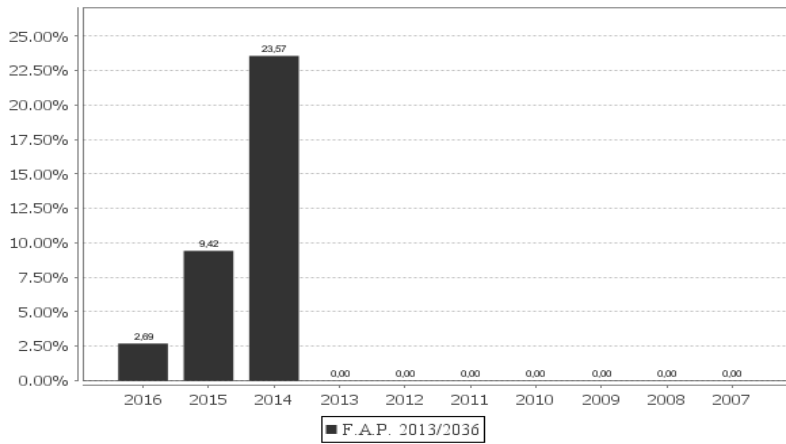
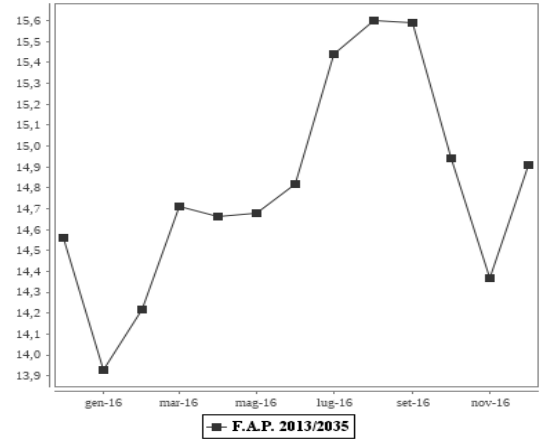
Valore unitario della quota



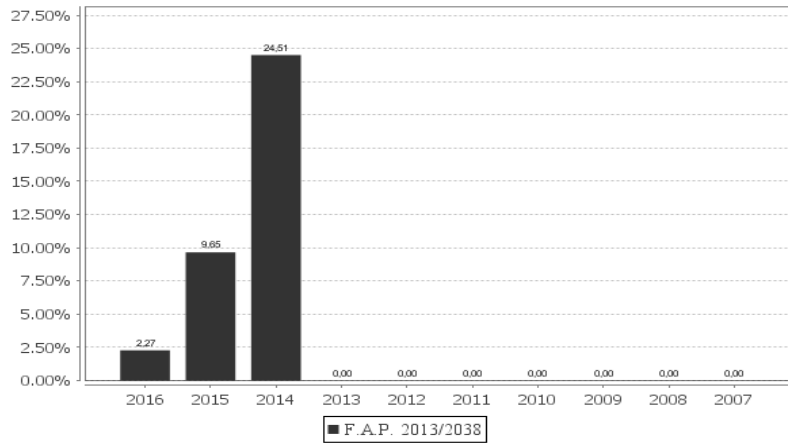
Rendimento annuo



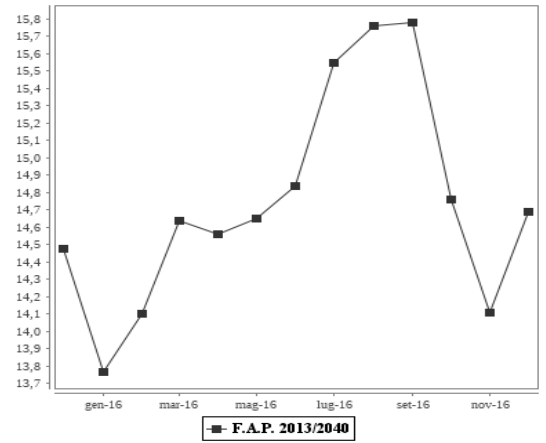
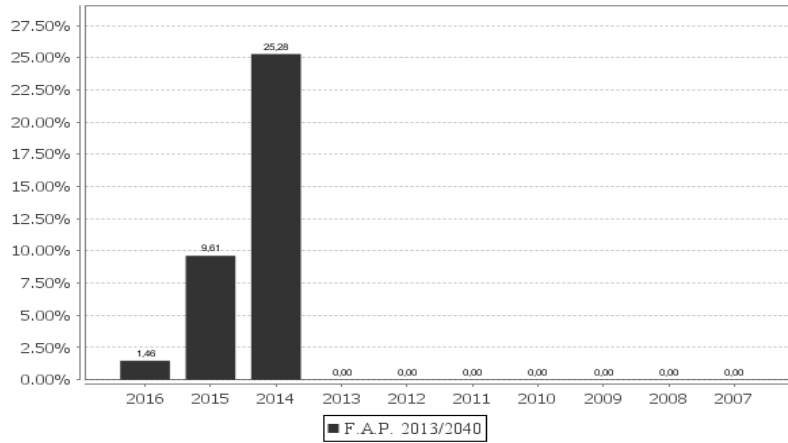
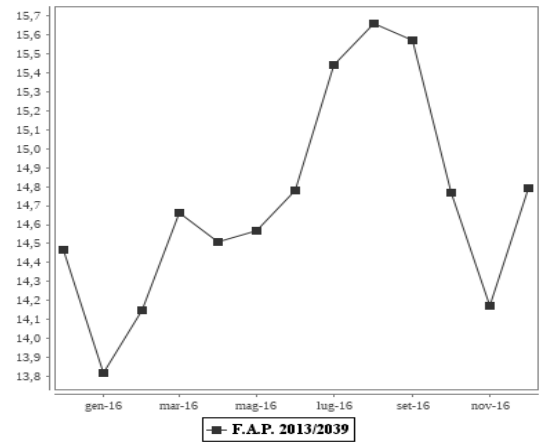
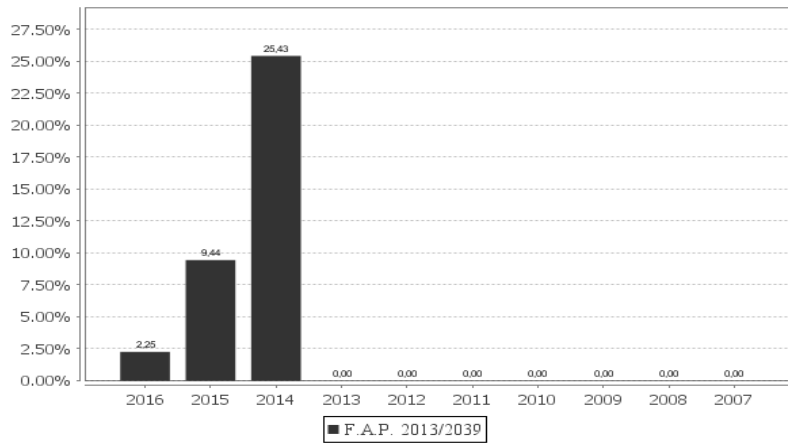
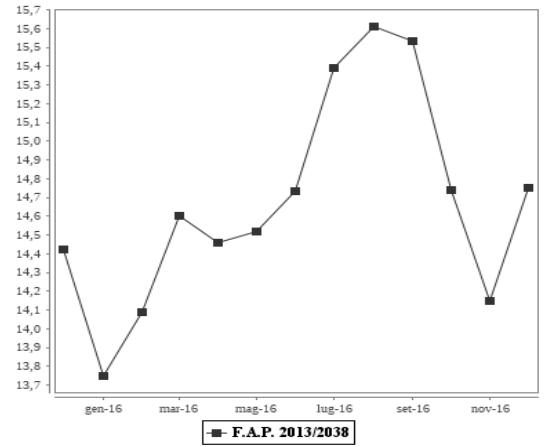
Valore unitario della quota

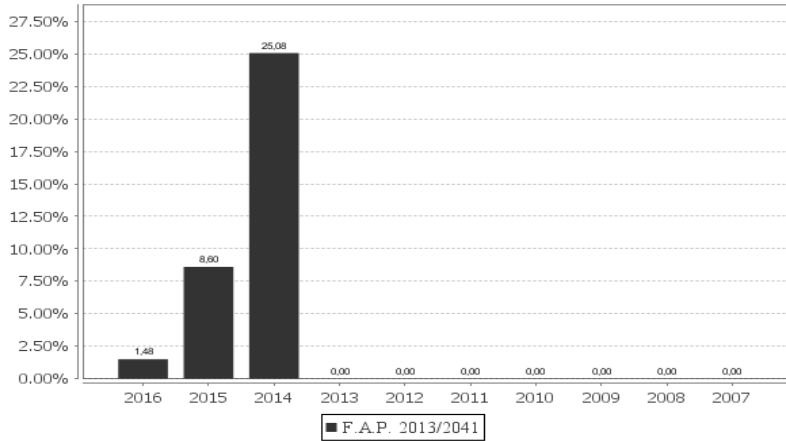
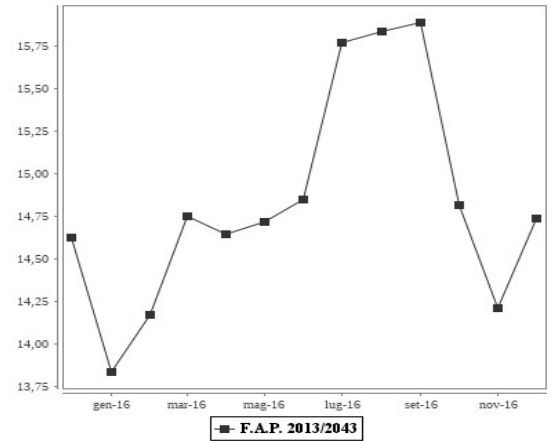
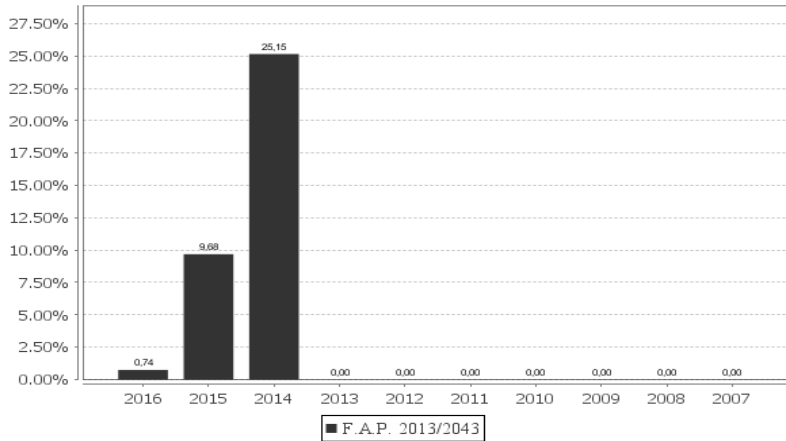
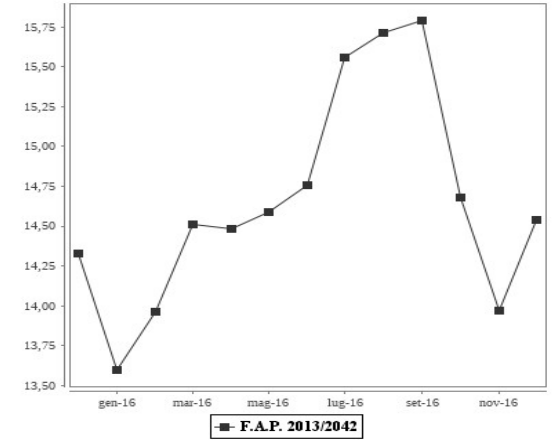
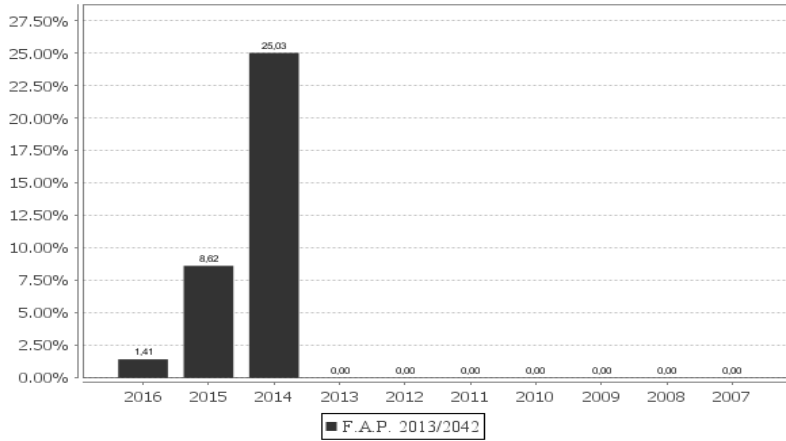
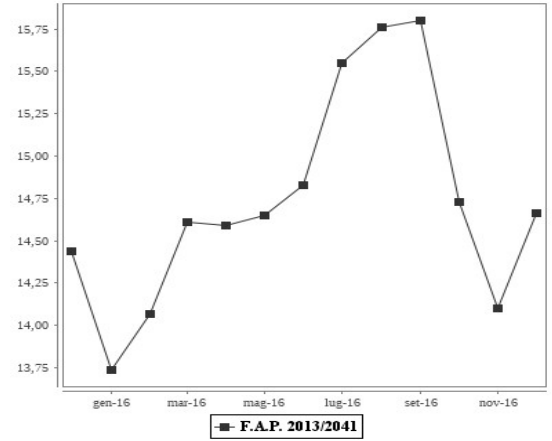



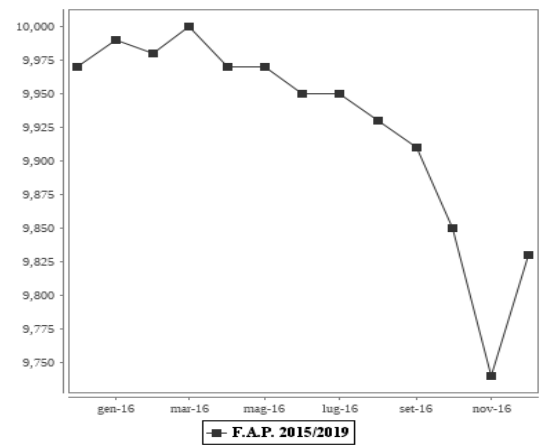

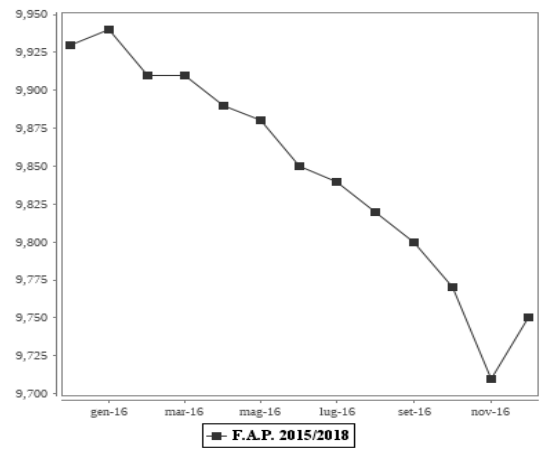

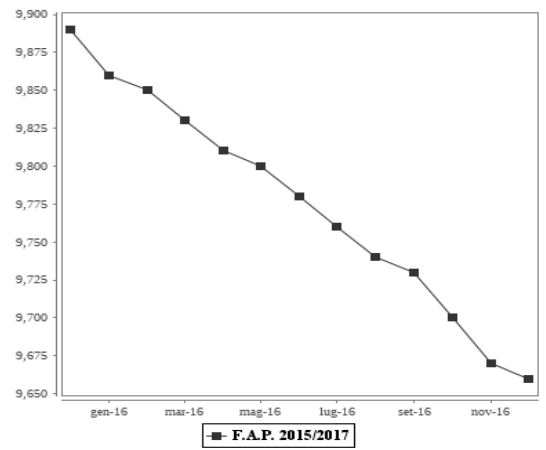
Rendimento annuo



Valore unitario della quota




Rendimento annuo

Valore unitario della quota


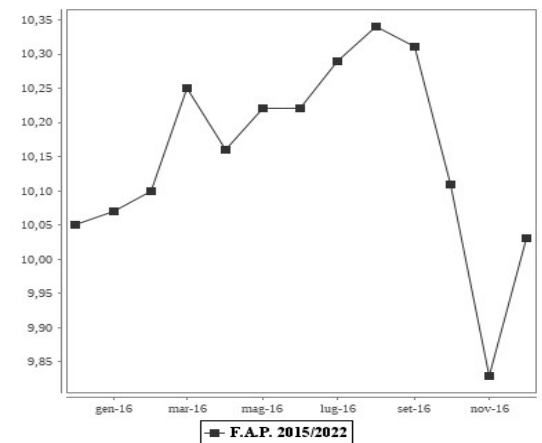

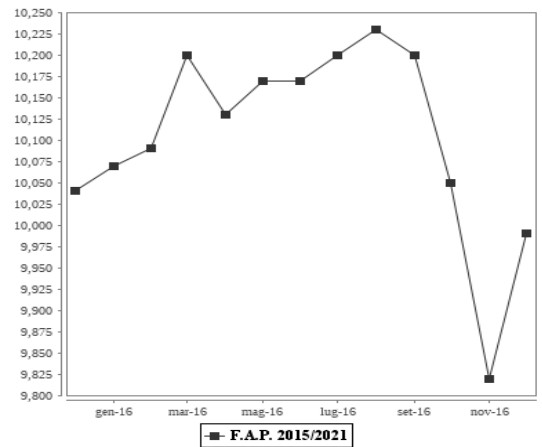

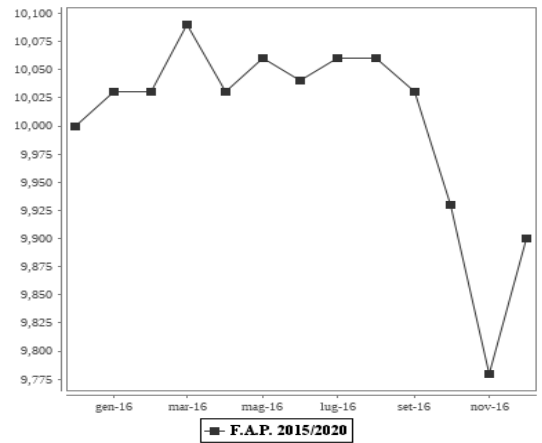
Rendimento annuo

Valore unitario della quota





Rendimento annuo



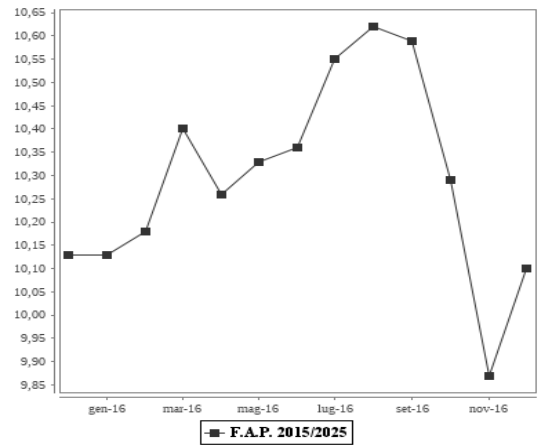

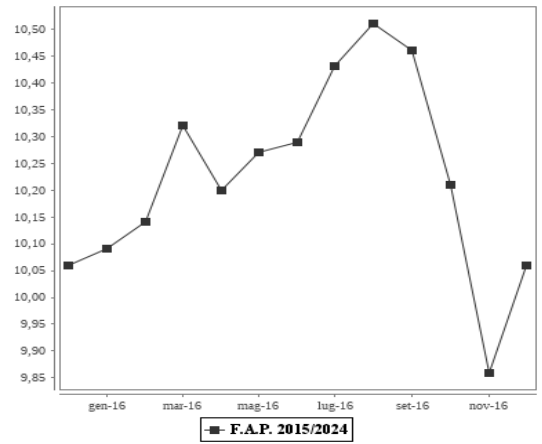

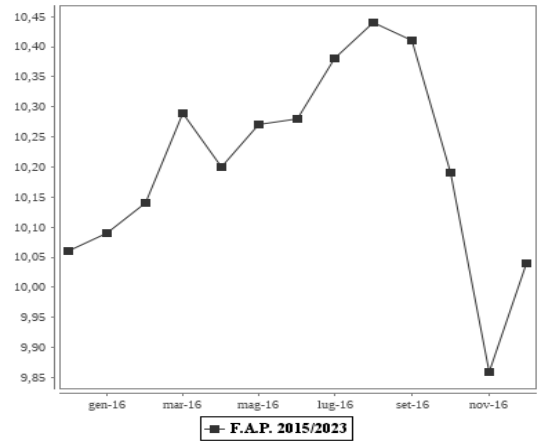
Valore unitario della quota




Rendimento annuo



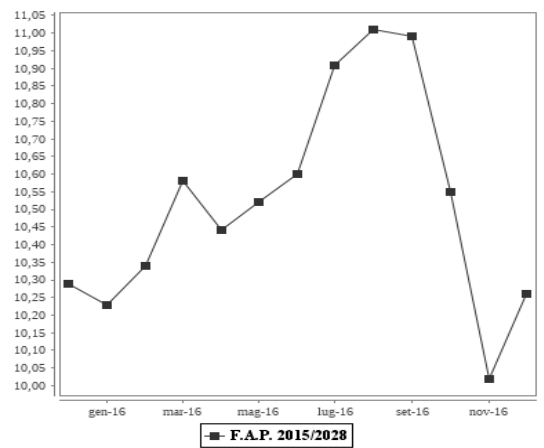

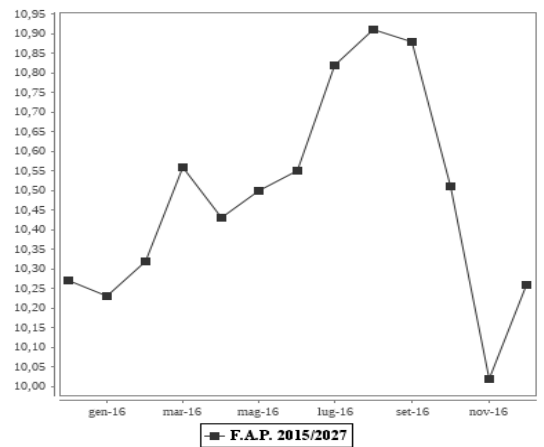

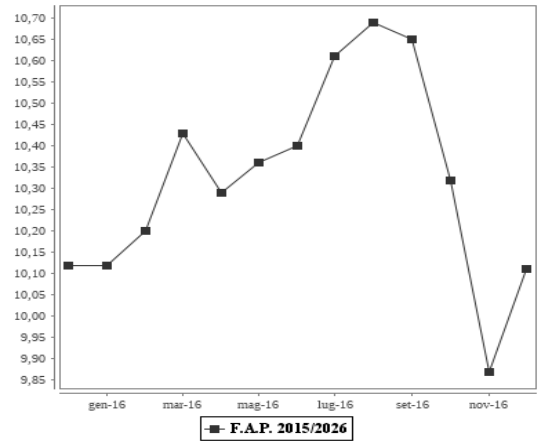
Valore unitario della quota


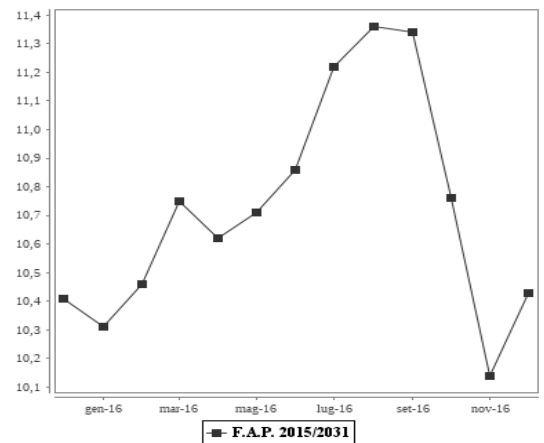

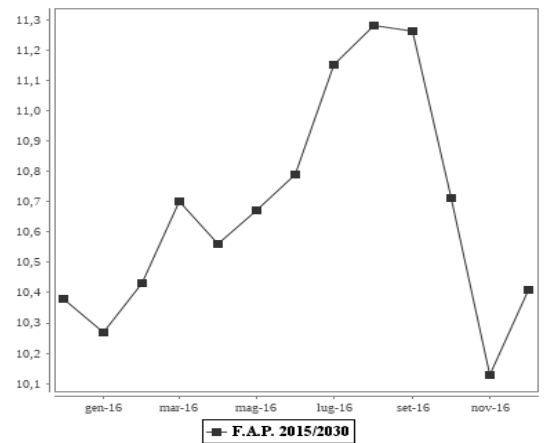

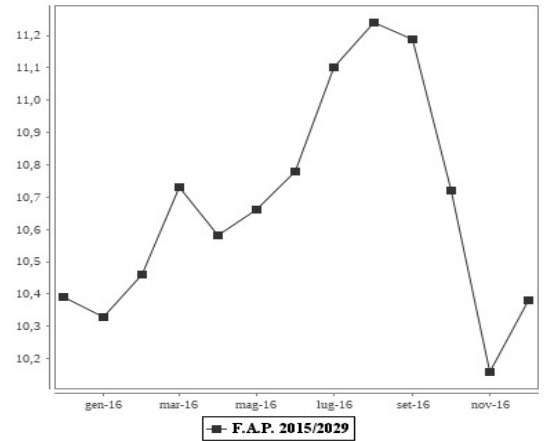


Rendimento annuo




Valore unitario della quota

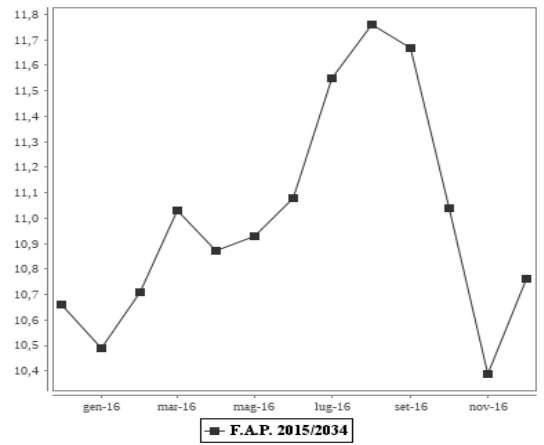

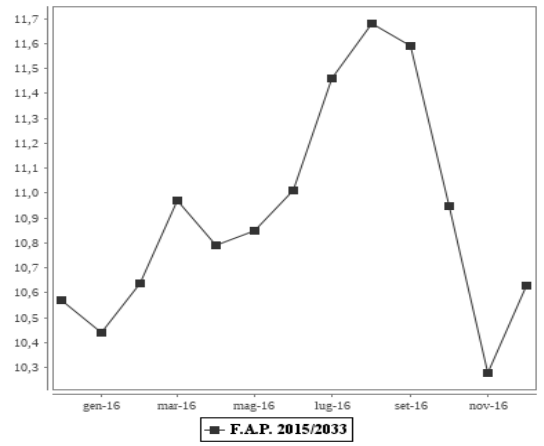

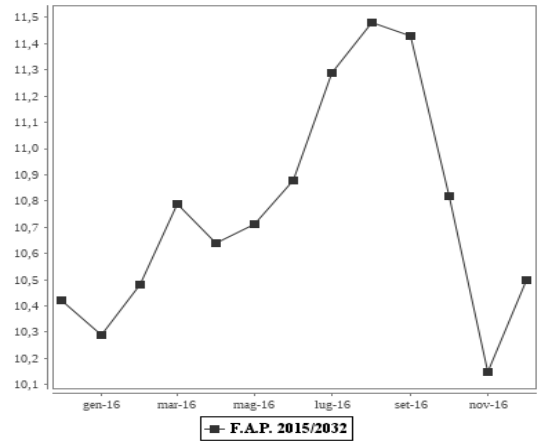


Rendimento annuo

Valore unitario della quota



Rendimento annuo



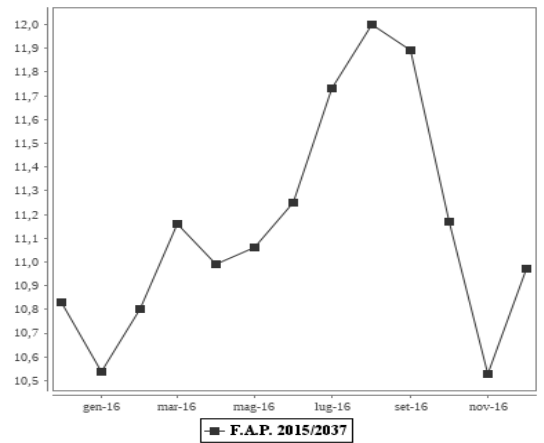

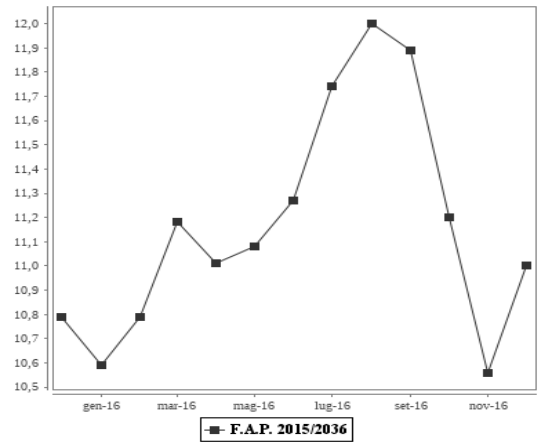

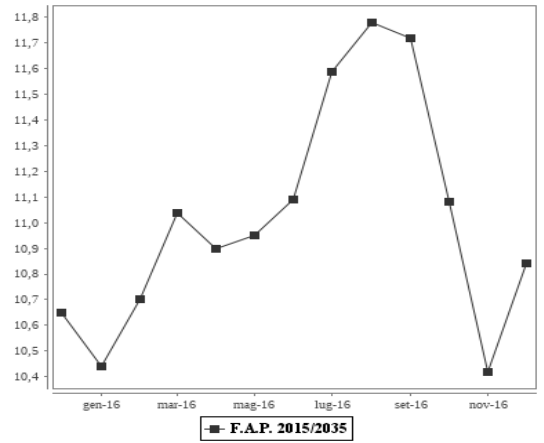
Valore unitario della quota




Rendimento annuo



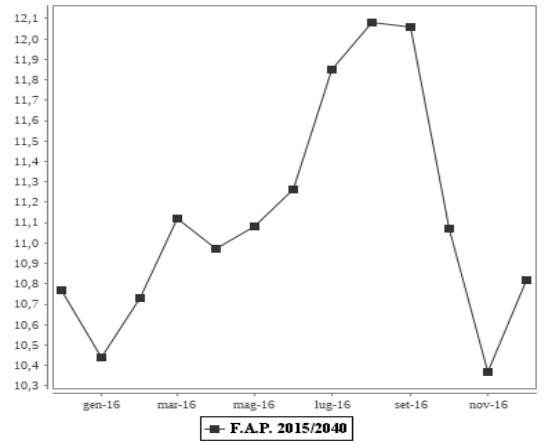

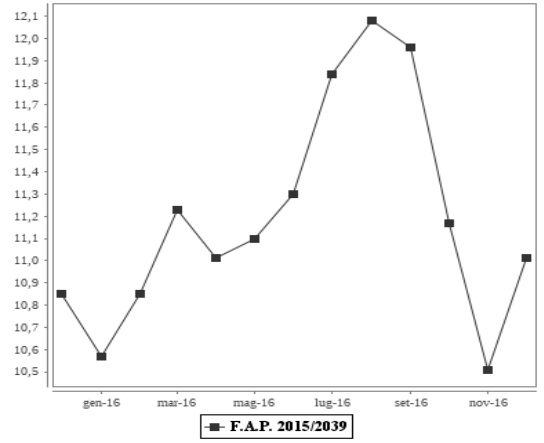

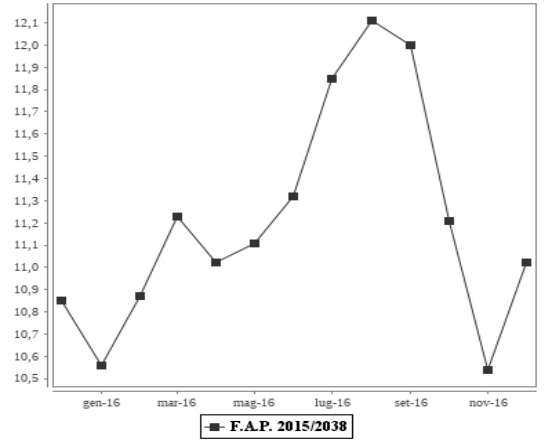
Valore unitario della quota



Rendimento annuo




Valore unitario della quota

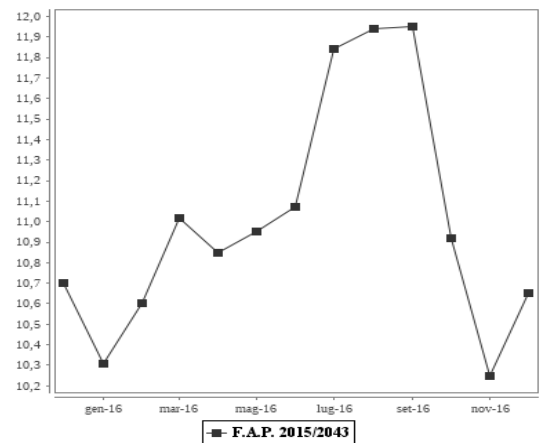

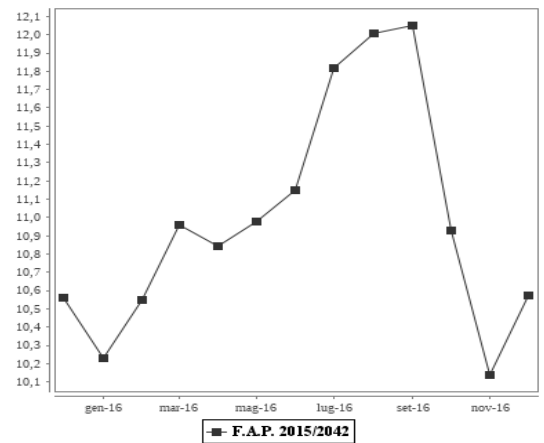

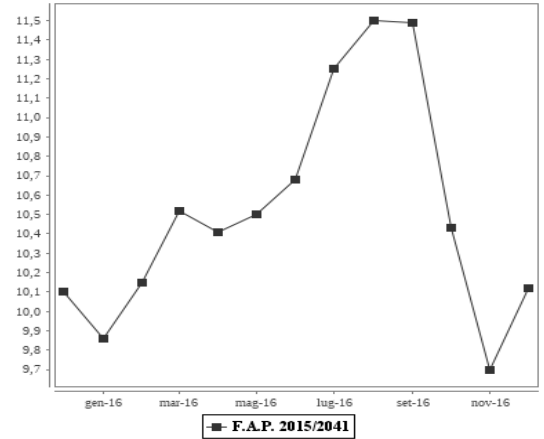



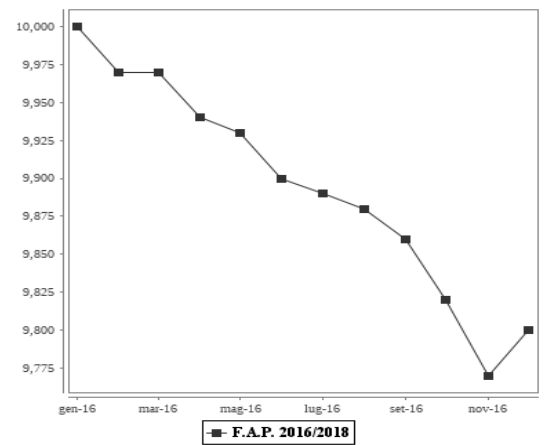
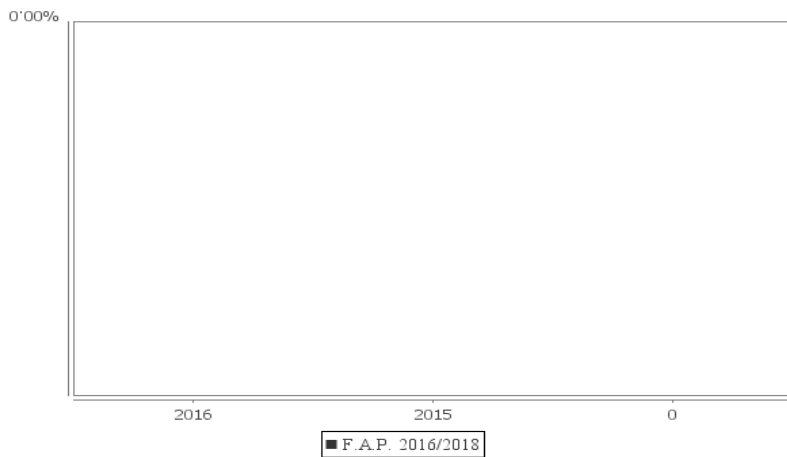
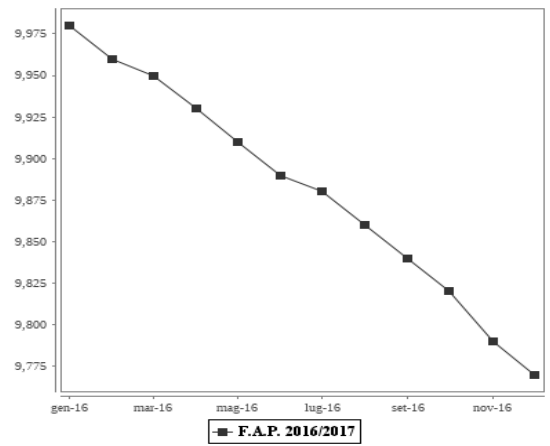
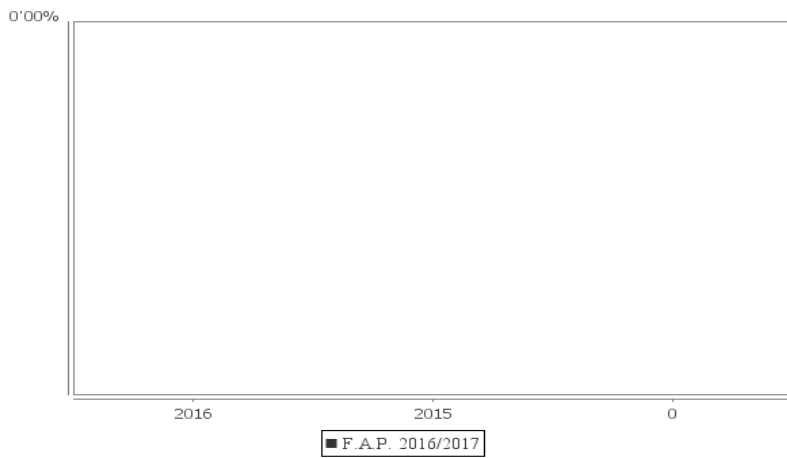
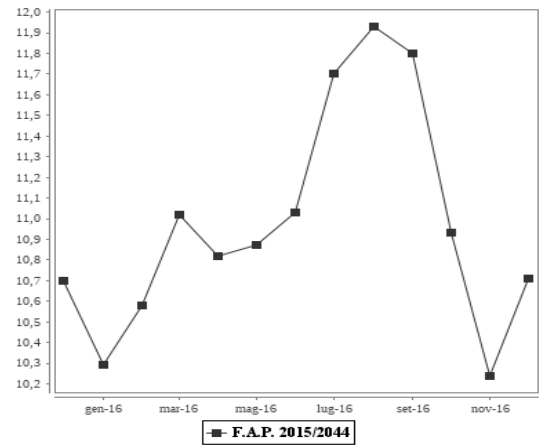


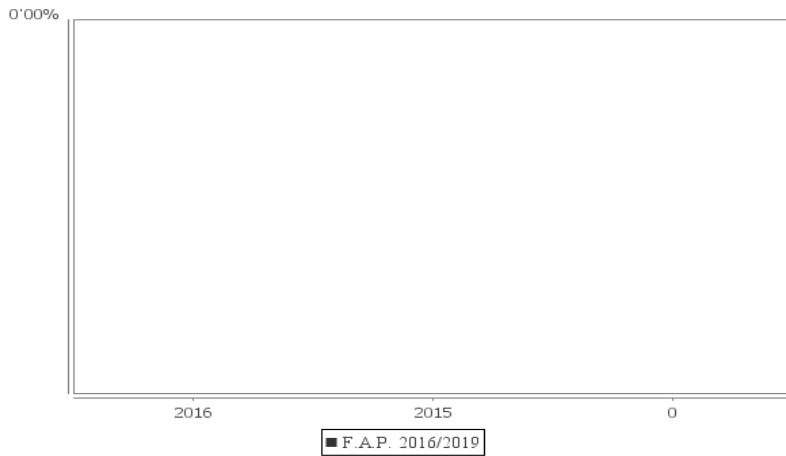
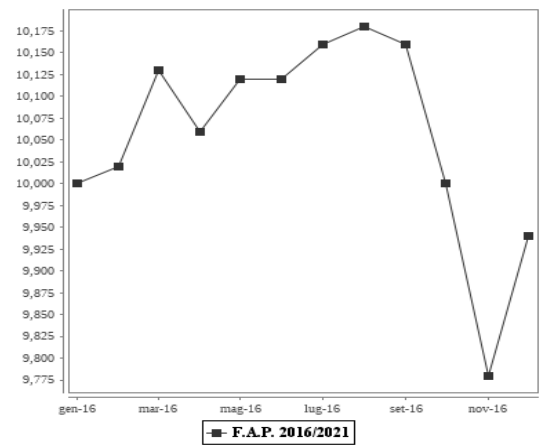
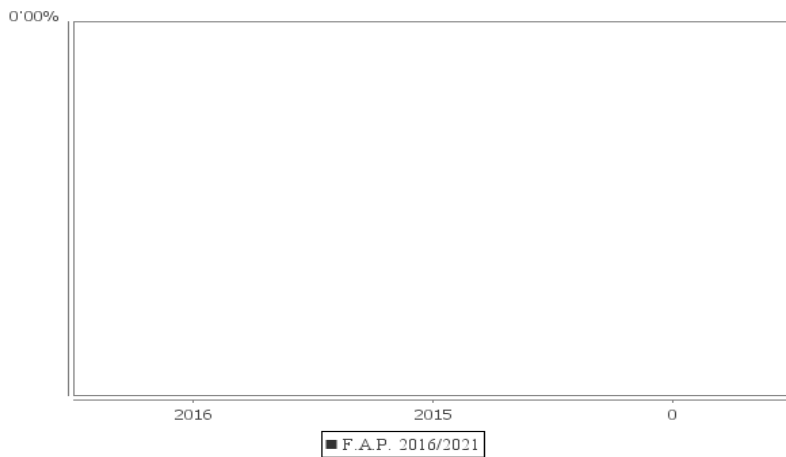
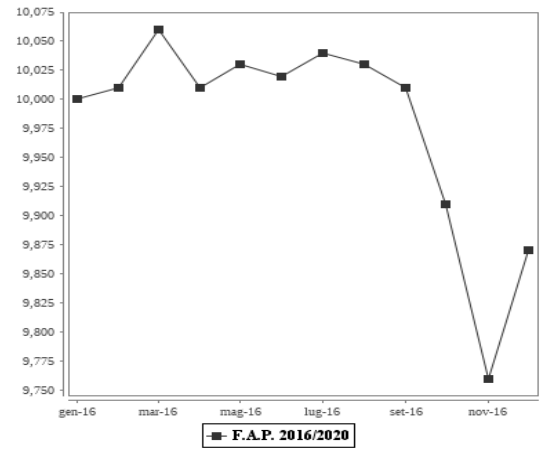
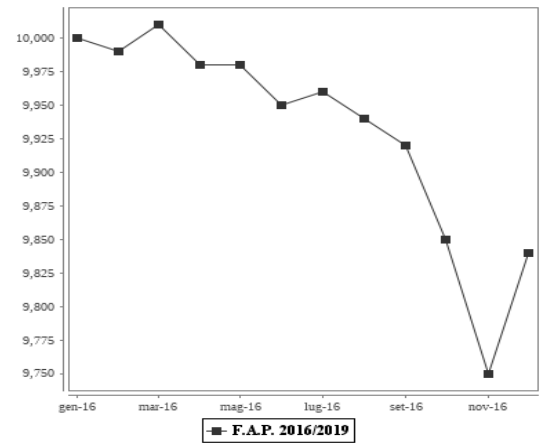
Rendimento annuo

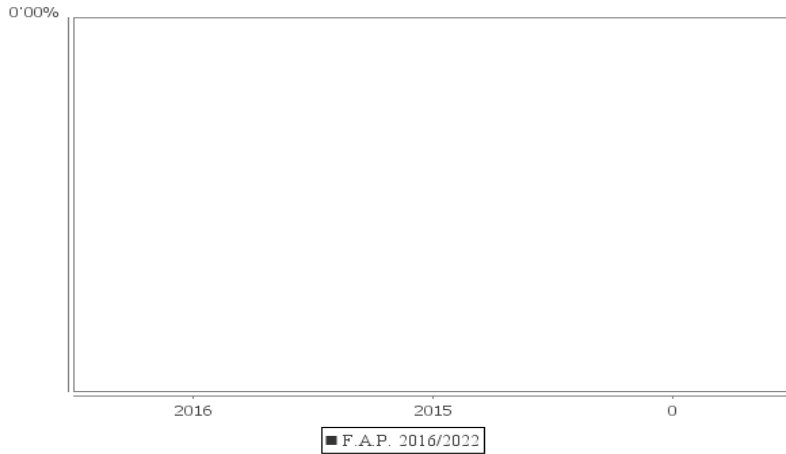
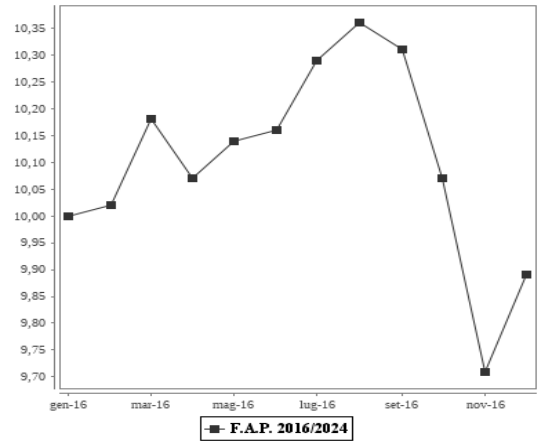
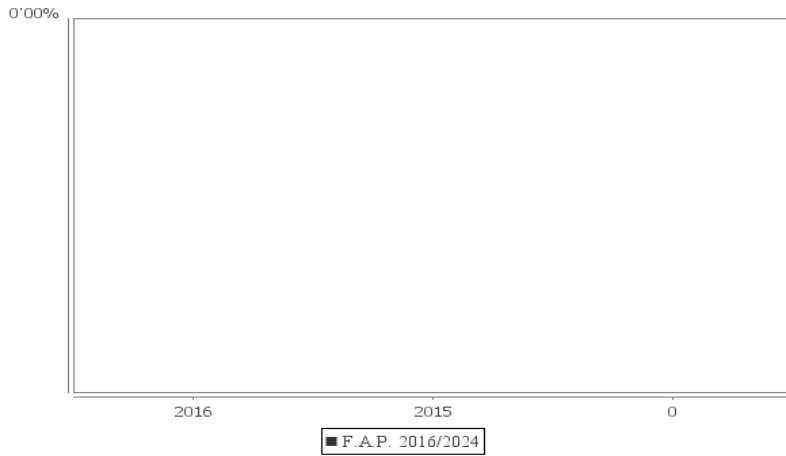
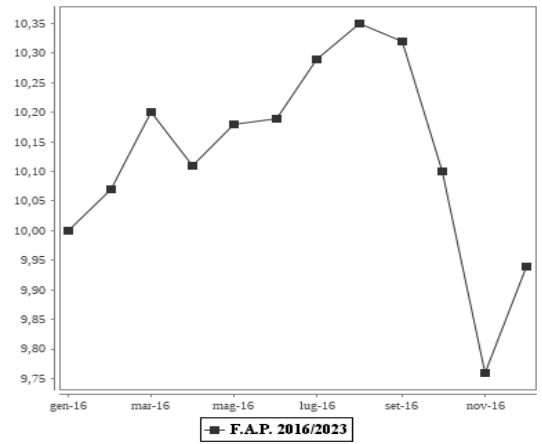
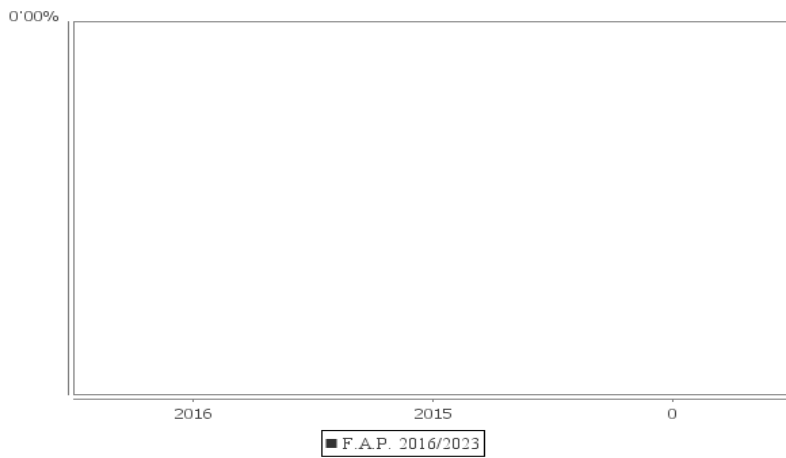
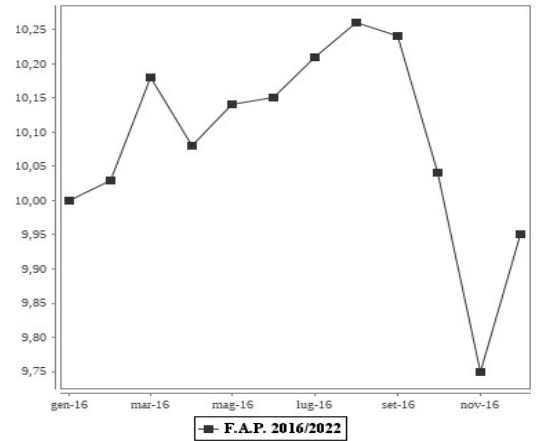


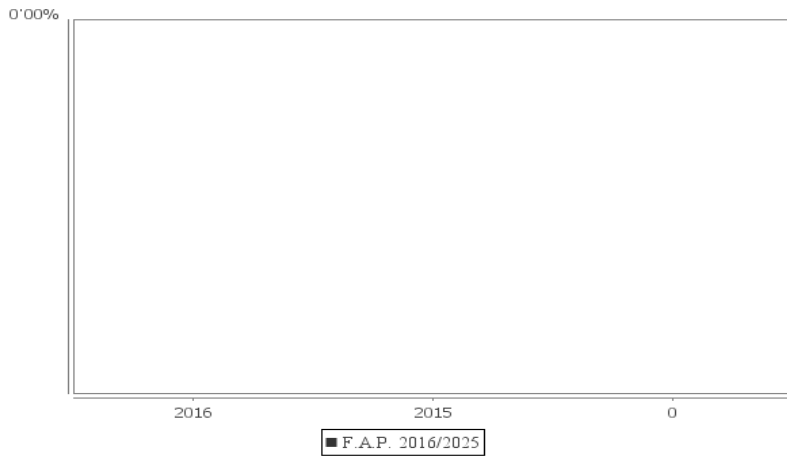
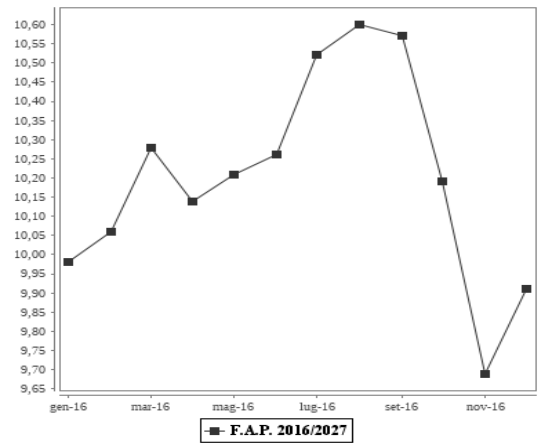
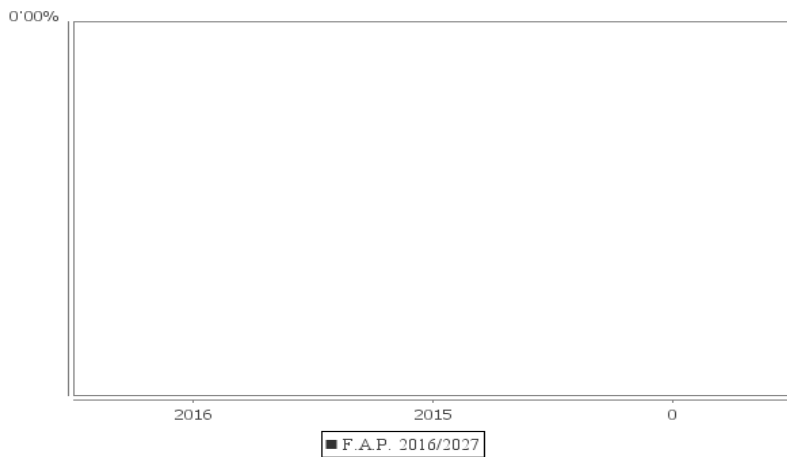
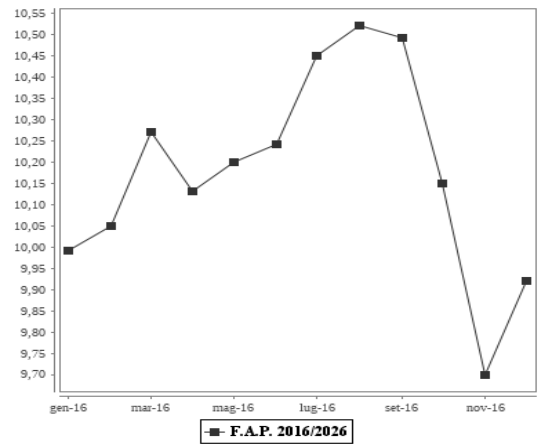
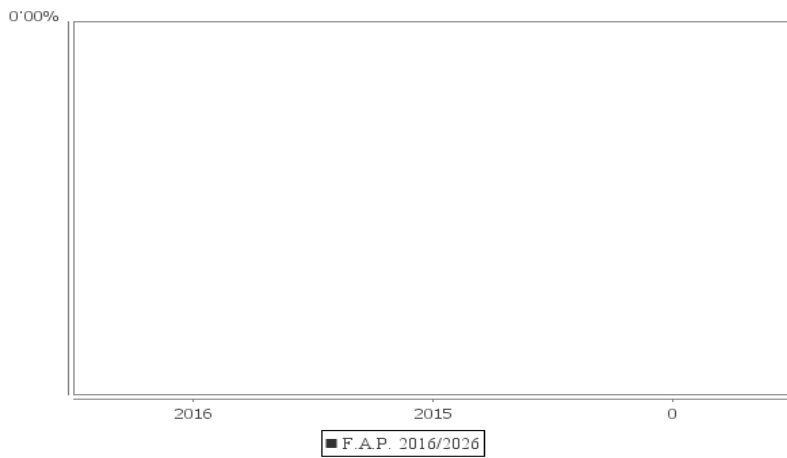
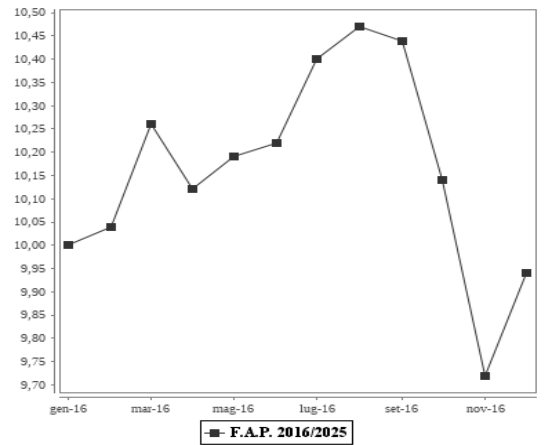
Valore unitario della quota

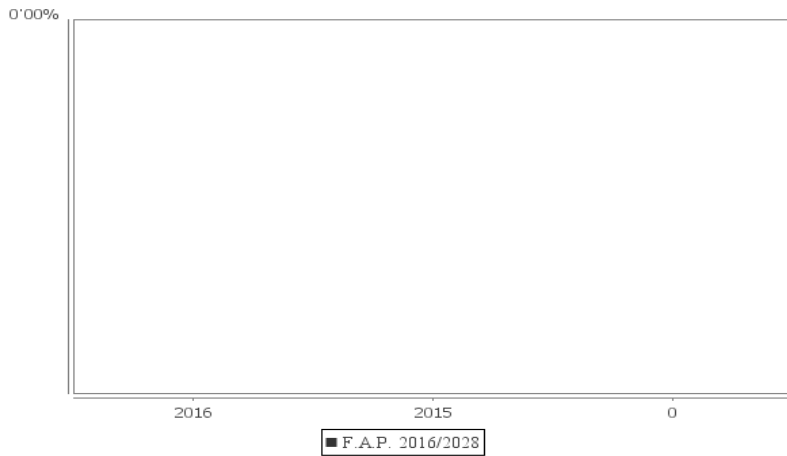
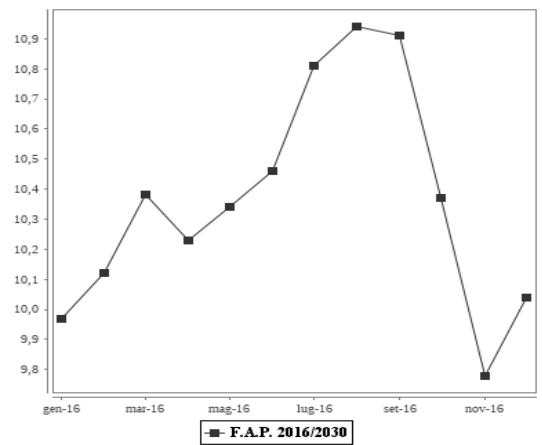
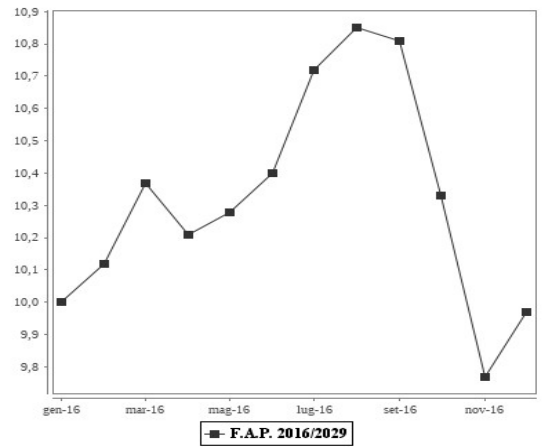
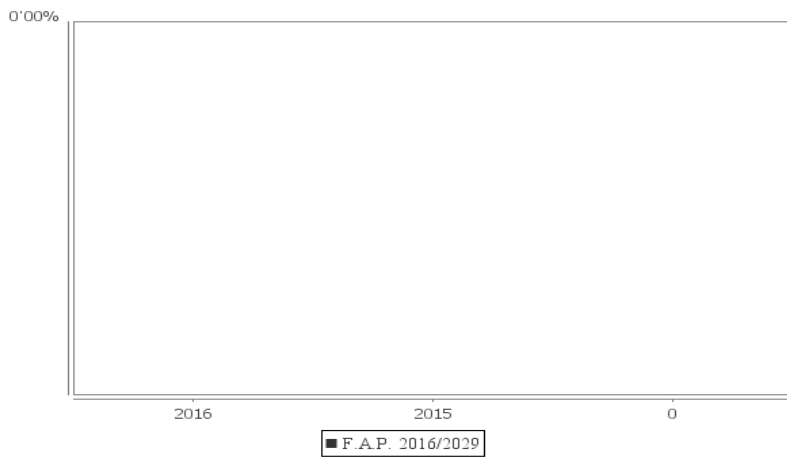
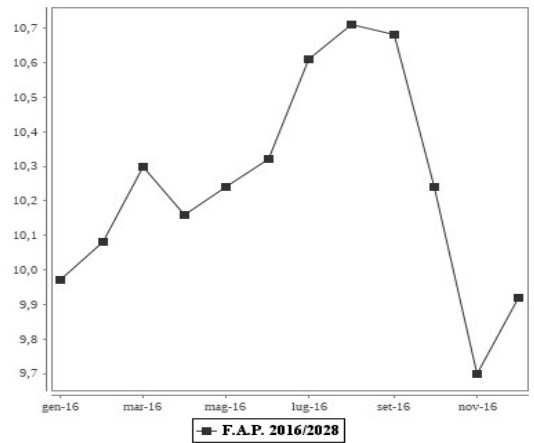


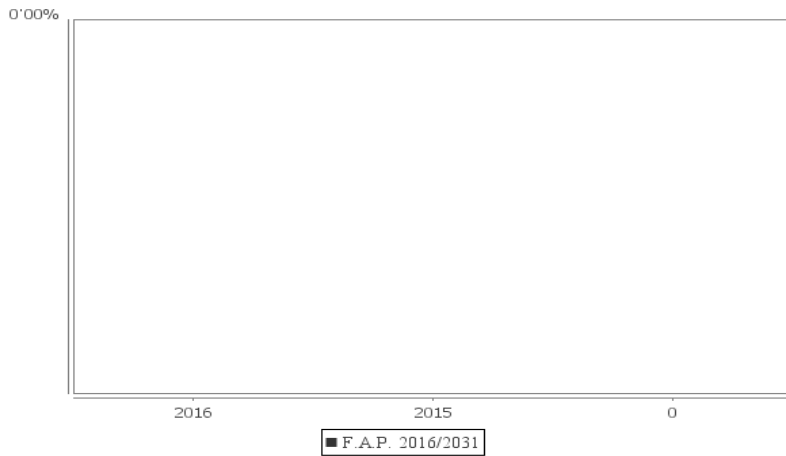
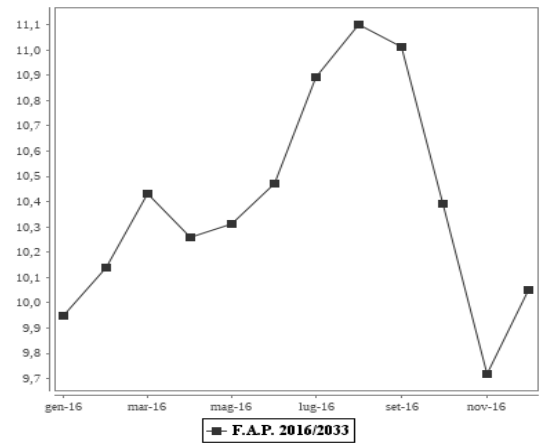
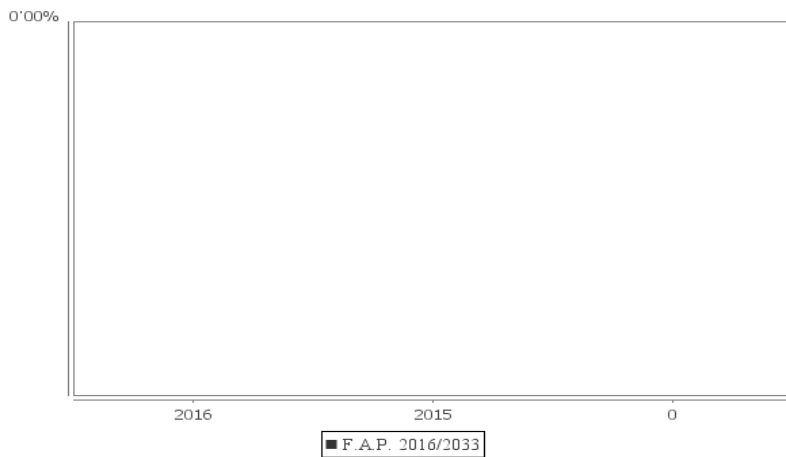
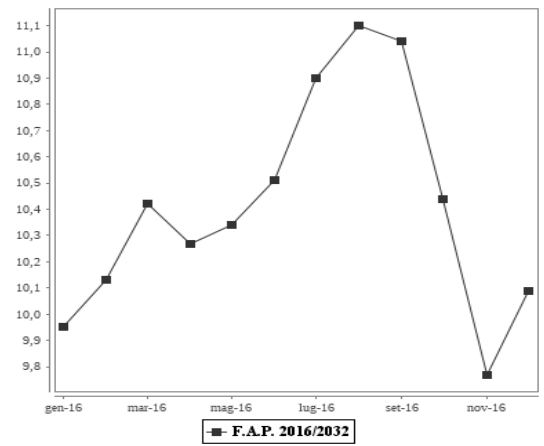
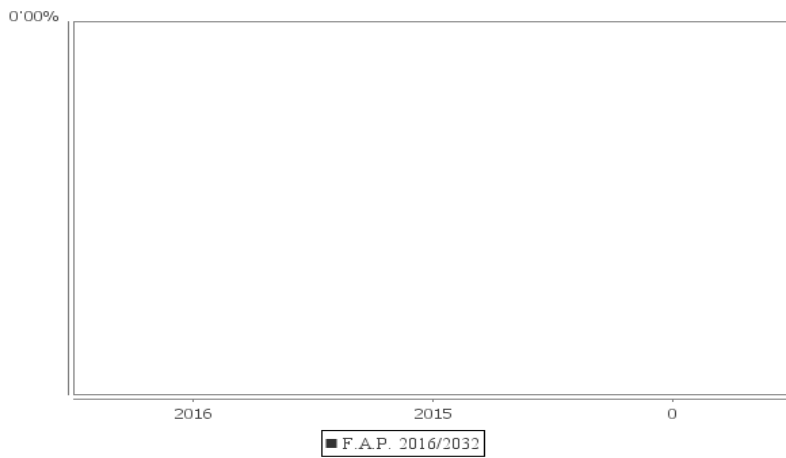
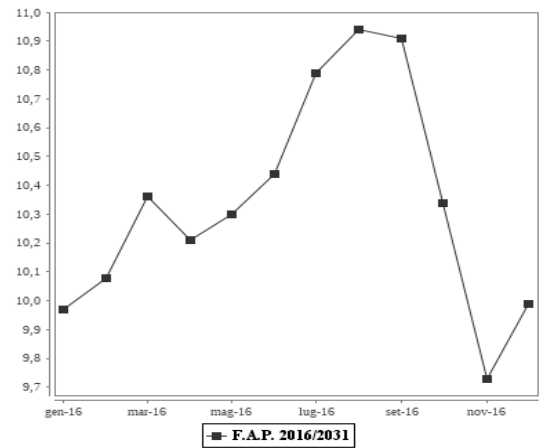
Rendimento annuo

Valore unitario della quota


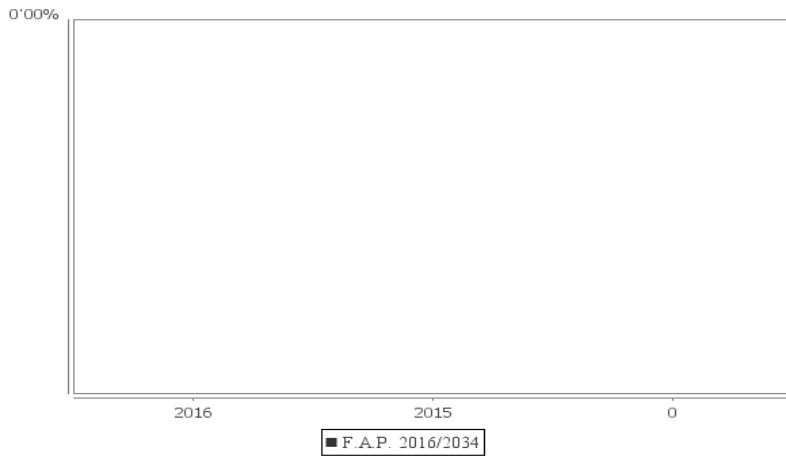
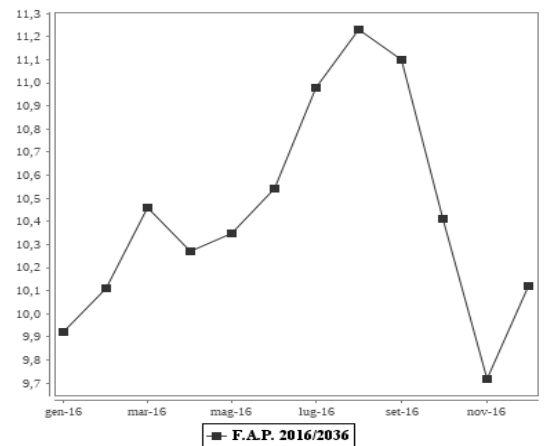
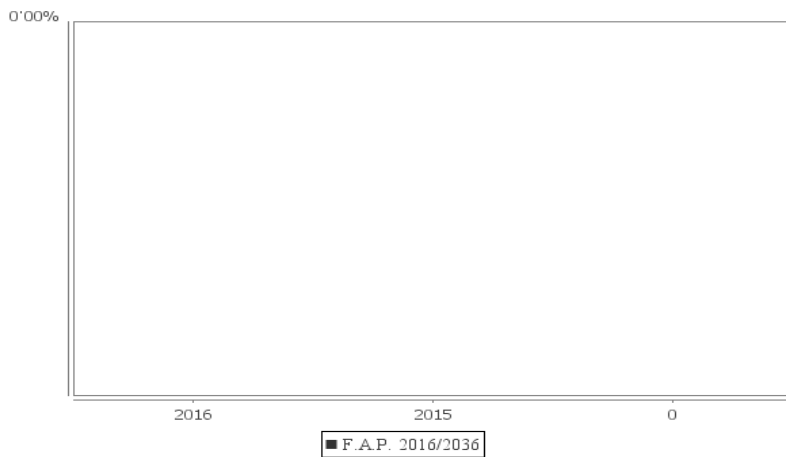
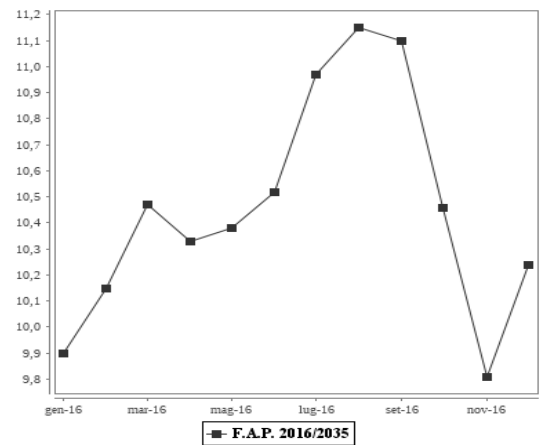
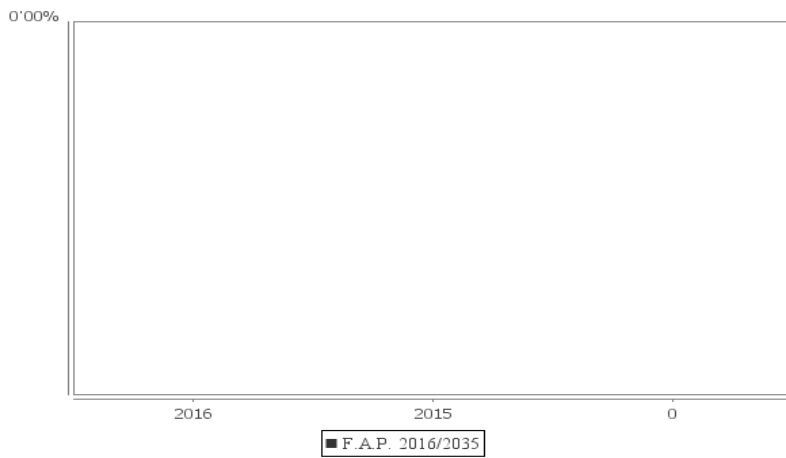
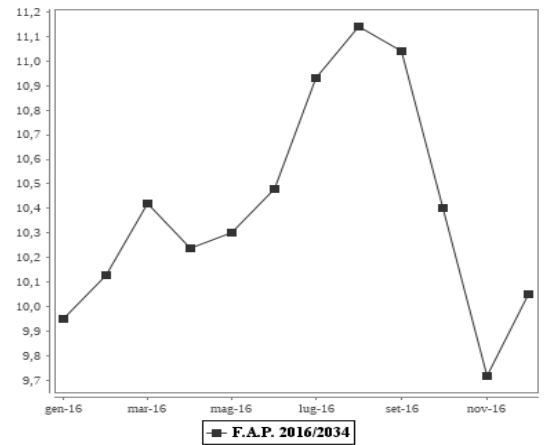
Rendimento annuo

Valore unitario della quota


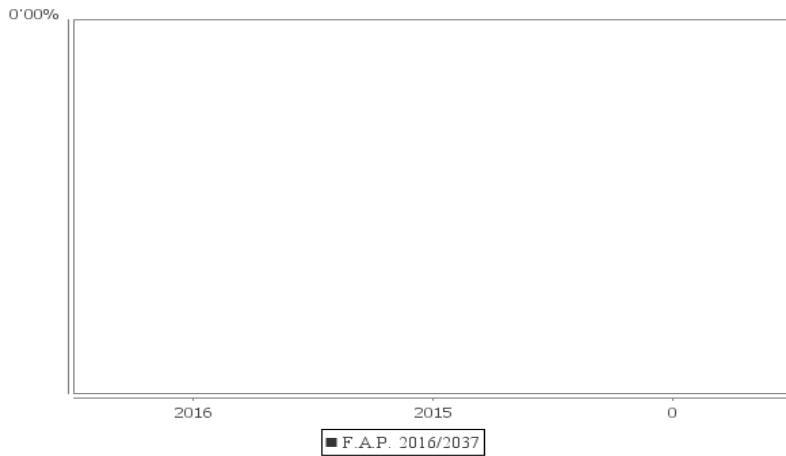
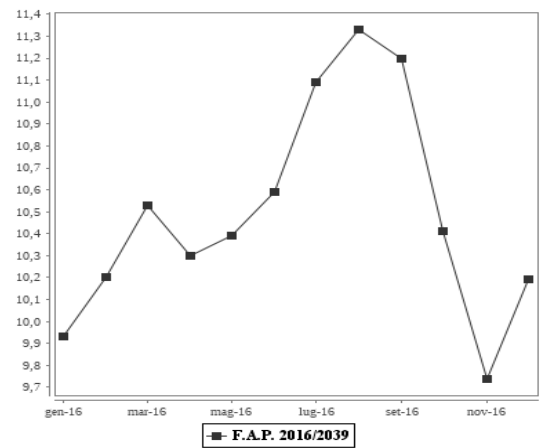
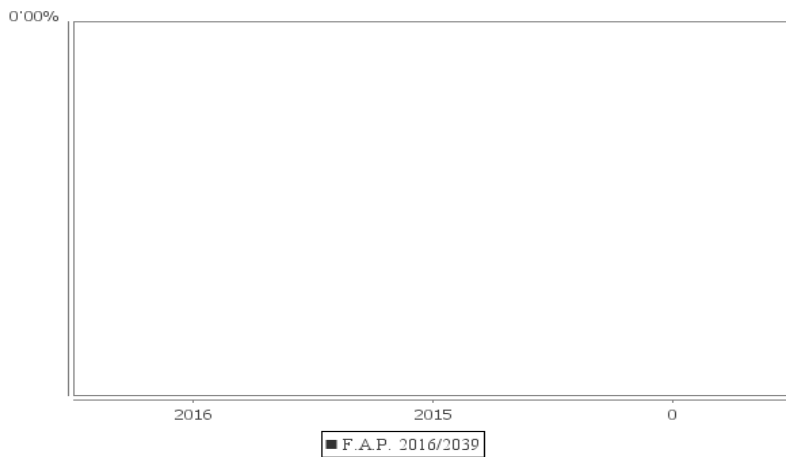
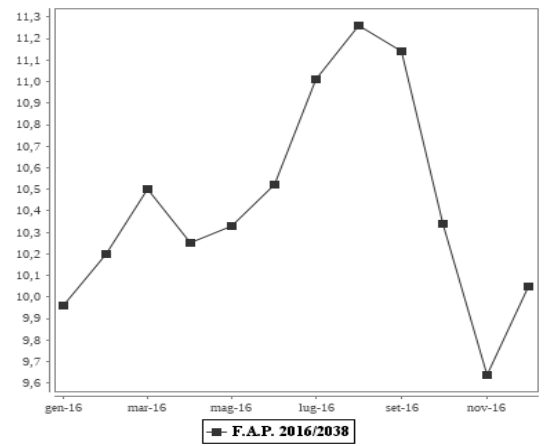
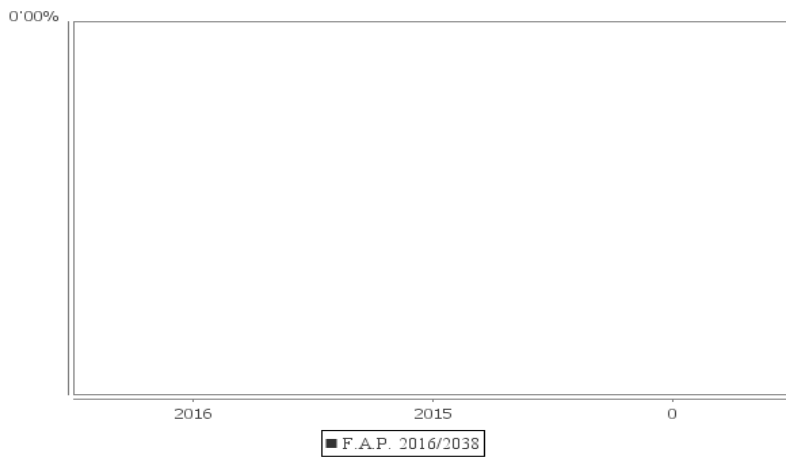
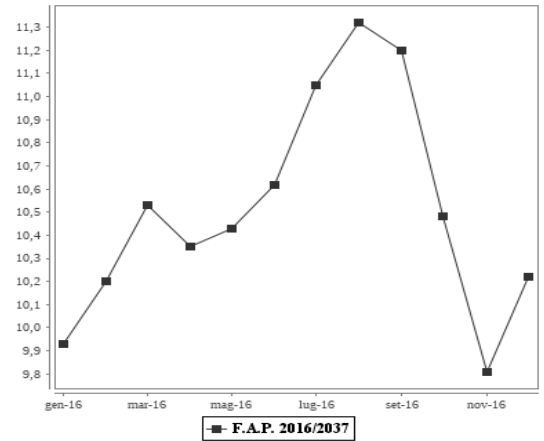
Rendimento annuo

Valore unitario della quota


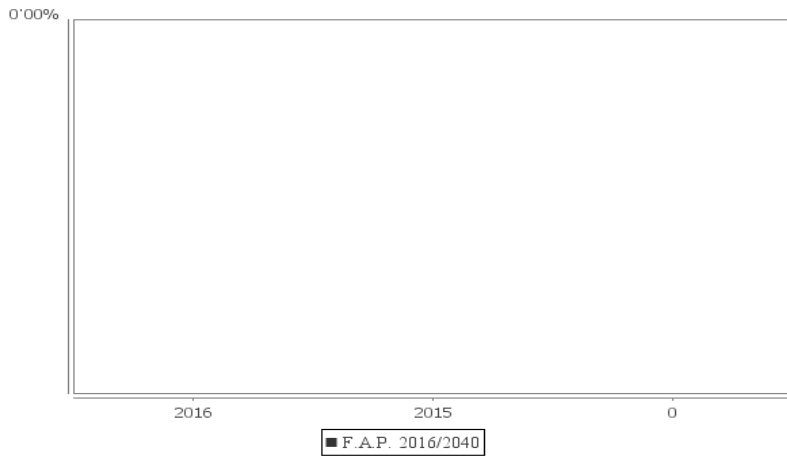
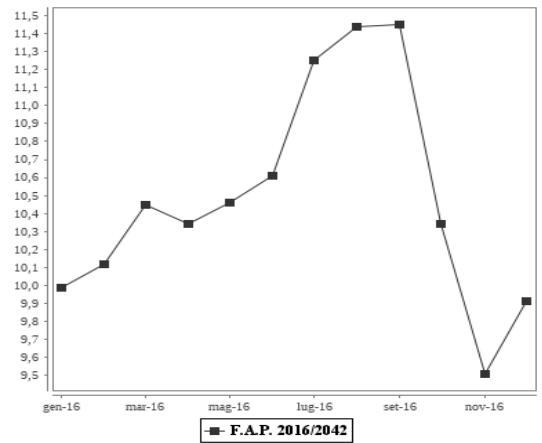
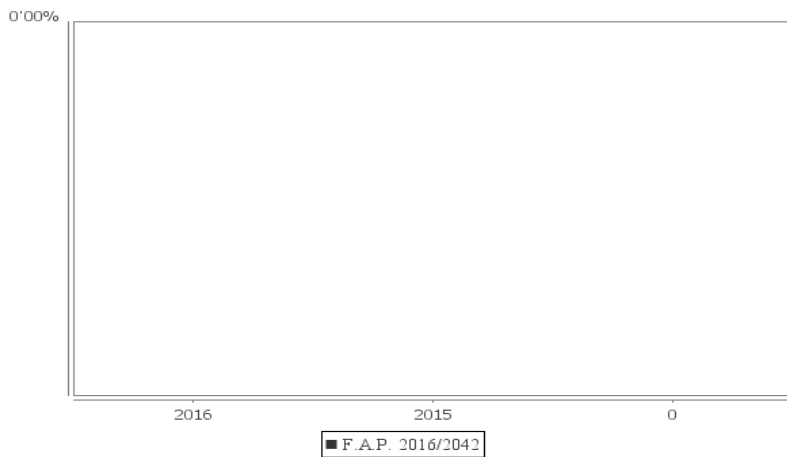
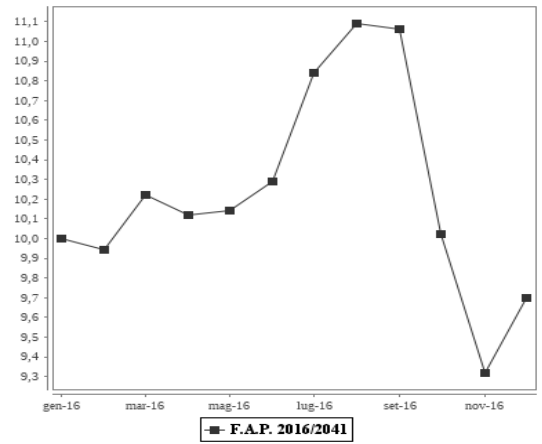
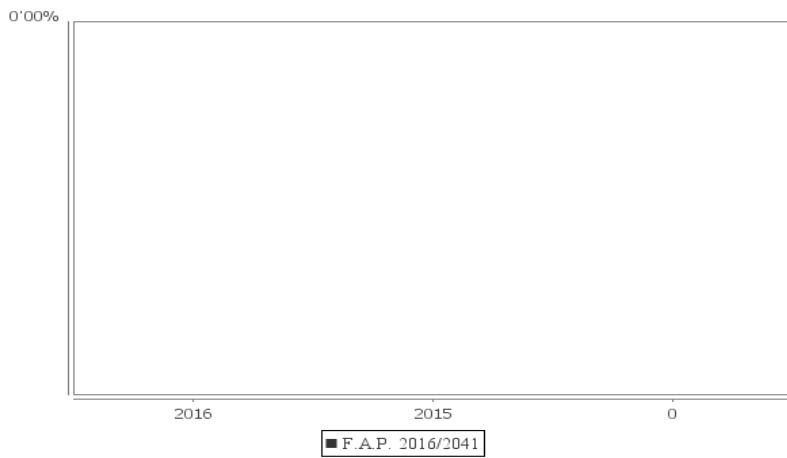
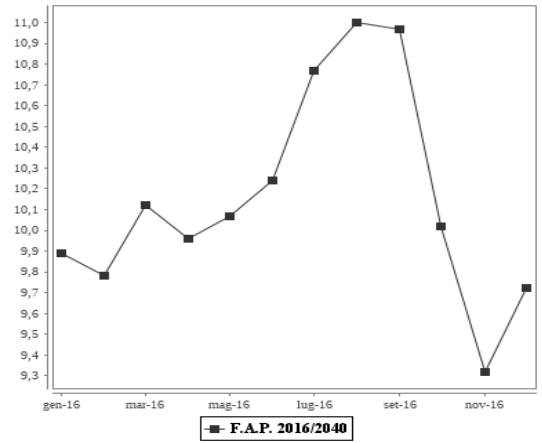
Rendimento annuo

Valore unitario della quota


Rendimento annuo

Valore unitario della quota


Rendimento annuo

Valore unitario della quota


Rendimento annuo

Valore unitario della quota


Rendimento annuo

Valore unitario della quota


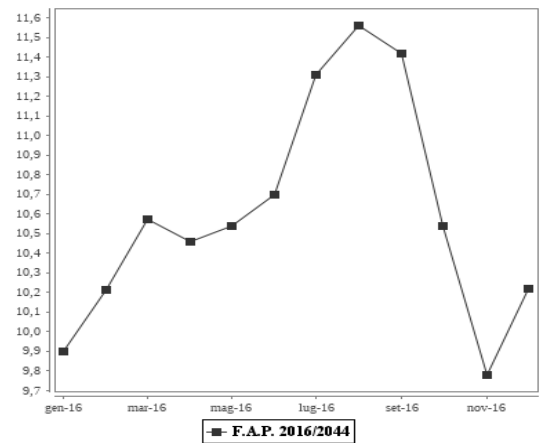
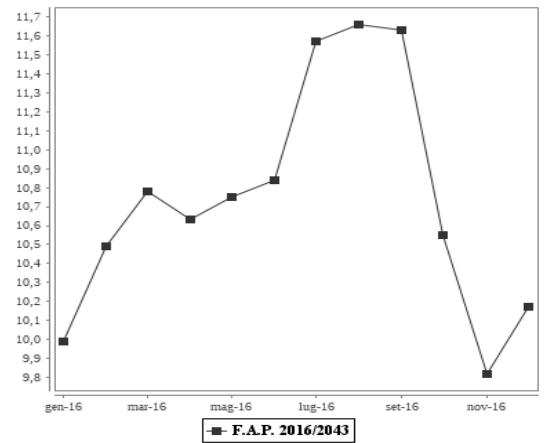
Rendimento annuo

Valore unitario della quota




Rendimento annuo



Valore unitario della quota



Si precisa che i rendimenti riportati sono stati determinati avendo a riferimento l'ultimo valore quota disponibile per ciascun anno solare.

Dati storici di rischio

Nella tabella seguente vengono indicati, per ciascun Fondo Interno e con riferimento all'ultimo anno solare trascorso, i valori della volatilità prospettica ed effettiva.

Volatilità prospettica ed effettiva dei Fondi interni per l'anno 2016

Fondo Interno	Volatilità Prospettica	Volatilità effettiva
F.A.P. 2005/2017	Compresa tra 4,00 e 9,99 %	1,940%
F.A.P. 2005/2018	Compresa tra 4,00 e 9,99 %	2,660%
F.A.P. 2005/2019	Compresa tra 4,00 e 9,99 %	3,500%
F.A.P. 2005/2020	Compresa tra 4,00 e 9,99 %	4,320%
F.A.P. 2005/2021	Compresa tra 4,00 e 9,99 %	5,030%
F.A.P. 2005/2022	Compresa tra 4,00 e 9,99 %	5,920%
F.A.P. 2005/2023	Compresa tra 4,00 e 9,99 %	6,250%
F.A.P. 2005/2024	Compresa tra 10,00 e 24,99 %	6,820%
F.A.P. 2005/2025	Compresa tra 10,00 e 24,99 %	7,830%
F.A.P. 2005/2026	Compresa tra 10,00 e 24,99 %	8,020%
F.A.P. 2005/2027	Compresa tra 10,00 e 24,99 %	8,490%
F.A.P. 2005/2028	Compresa tra 10,00 e 24,99 %	8,890%
F.A.P. 2005/2029	Compresa tra 10,00 e 24,99 %	9,050%
F.A.P. 2005/2030	Compresa tra 10,00 e 24,99 %	9,980%
F.A.P. 2005/2031	Compresa tra 10,00 e 24,99 %	10,370%
F.A.P. 2005/2032	Compresa tra 10,00 e 24,99 %	11,000%
F.A.P. 2005/2033	Compresa tra 10,00 e 24,99 %	11,580%

Fondo Interno	Volatilità Prospettica	Volatilità effettiva
F.A.P. 2005/2034	Compresa tra 10,00 e 24,99 %	11,760%
F.A.P. 2005/2035	Compresa tra 10,00 e 24,99 %	12,590%
F.A.P. 2006/2017	Compresa tra 4,00 e 9,99 %	1,140%
F.A.P. 2006/2018	Compresa tra 4,00 e 9,99 %	2,020%
F.A.P. 2006/2019	Compresa tra 4,00 e 9,99 %	2,880%
F.A.P. 2006/2020	Compresa tra 4,00 e 9,99 %	3,720%
F.A.P. 2006/2021	Compresa tra 4,00 e 9,99 %	4,580%
F.A.P. 2006/2022	Compresa tra 4,00 e 9,99 %	5,400%
F.A.P. 2006/2023	Compresa tra 4,00 e 9,99 %	5,860%
F.A.P. 2006/2024	Compresa tra 10,00 e 24,99 %	6,390%
F.A.P. 2006/2025	Compresa tra 10,00 e 24,99 %	7,430%
F.A.P. 2006/2026	Compresa tra 10,00 e 24,99 %	7,860%
F.A.P. 2006/2027	Compresa tra 10,00 e 24,99 %	8,160%
F.A.P. 2006/2028	Compresa tra 10,00 e 24,99 %	8,670%
F.A.P. 2006/2029	Compresa tra 10,00 e 24,99 %	8,890%
F.A.P. 2006/2030	Compresa tra 10,00 e 24,99 %	9,790%
F.A.P. 2006/2031	Compresa tra 10,00 e 24,99 %	10,320%
F.A.P. 2006/2032	Compresa tra 10,00 e 24,99 %	10,830%
F.A.P. 2006/2033	Compresa tra 10,00 e 24,99 %	11,470%
F.A.P. 2006/2034	Compresa tra 10,00 e 24,99 %	11,650%
F.A.P. 2006/2035	Compresa tra 10,00 e 24,99 %	12,540%
F.A.P. 2006/2036	Compresa tra 10,00 e 24,99 %	12,890%
F.A.P. 2007/2017	Compresa tra 4,00 e 9,99 %	1,820%
F.A.P. 2007/2018	Compresa tra 4,00 e 9,99 %	2,500%
F.A.P. 2007/2019	Compresa tra 4,00 e 9,99 %	3,120%
F.A.P. 2007/2020	Compresa tra 4,00 e 9,99 %	4,140%
F.A.P. 2007/2021	Compresa tra 4,00 e 9,99 %	4,820%
F.A.P. 2007/2022	Compresa tra 4,00 e 9,99 %	5,530%
F.A.P. 2007/2023	Compresa tra 4,00 e 9,99 %	6,070%
F.A.P. 2007/2024	Compresa tra 10,00 e 24,99 %	6,540%
F.A.P. 2007/2025	Compresa tra 10,00 e 24,99 %	7,630%
F.A.P. 2007/2026	Compresa tra 10,00 e 24,99 %	7,970%
F.A.P. 2007/2027	Compresa tra 10,00 e 24,99 %	8,280%
F.A.P. 2007/2028	Compresa tra 10,00 e 24,99 %	8,780%
F.A.P. 2007/2029	Compresa tra 10,00 e 24,99 %	8,960%
F.A.P. 2007/2030	Compresa tra 10,00 e 24,99 %	9,940%
F.A.P. 2007/2031	Compresa tra 10,00 e 24,99 %	10,330%
F.A.P. 2007/2032	Compresa tra 10,00 e 24,99 %	10,800%
F.A.P. 2007/2033	Compresa tra 10,00 e 24,99 %	11,470%
F.A.P. 2007/2034	Compresa tra 10,00 e 24,99 %	11,670%
F.A.P. 2007/2035	Compresa tra 10,00 e 24,99 %	12,560%
F.A.P. 2007/2036	Compresa tra 10,00 e 24,99 %	12,880%
F.A.P. 2007/2037	Compresa tra 10,00 e 24,99 %	13,140%
F.A.P. 2008/2017	Compresa tra 4,00 e 9,99 %	3,120%
F.A.P. 2008/2018	Compresa tra 4,00 e 9,99 %	3,730%
F.A.P. 2008/2019	Compresa tra 4,00 e 9,99 %	4,110%
F.A.P. 2008/2020	Compresa tra 4,00 e 9,99 %	4,960%
F.A.P. 2008/2021	Compresa tra 4,00 e 9,99 %	6,210%
F.A.P. 2008/2022	Compresa tra 4,00 e 9,99 %	6,850%
F.A.P. 2008/2023	Compresa tra 4,00 e 9,99 %	7,250%
F.A.P. 2008/2024	Compresa tra 10,00 e 24,99 %	7,870%
F.A.P. 2008/2025	Compresa tra 10,00 e 24,99 %	8,750%
F.A.P. 2008/2026	Compresa tra 10,00 e 24,99 %	9,070%
F.A.P. 2008/2027	Compresa tra 10,00 e 24,99 %	9,400%
F.A.P. 2008/2028	Compresa tra 10,00 e 24,99 %	9,660%
F.A.P. 2008/2029	Compresa tra 10,00 e 24,99 %	9,830%
F.A.P. 2008/2030	Compresa tra 10,00 e 24,99 %	10,720%
F.A.P. 2008/2031	Compresa tra 10,00 e 24,99 %	11,150%
F.A.P. 2008/2032	Compresa tra 10,00 e 24,99 %	11,450%
F.A.P. 2008/2033	Compresa tra 10,00 e 24,99 %	12,020%
F.A.P. 2008/2034	Compresa tra 10,00 e 24,99 %	12,140%

Fondo Interno	Volatilità Prospettica	Volatilità effettiva
F.A.P. 2008/2035	Compresa tra 10,00 e 24,99 %	12,900%
F.A.P. 2008/2036	Compresa tra 10,00 e 24,99 %	13,020%
F.A.P. 2008/2037	Compresa tra 10,00 e 24,99 %	13,170%
F.A.P. 2008/2038	Compresa tra 10,00 e 24,99 %	13,700%
F.A.P. 2009/2017	Compresa tra 4,00 e 9,99 %	3,180%
F.A.P. 2009/2018	Compresa tra 4,00 e 9,99 %	3,800%
F.A.P. 2009/2019	Compresa tra 4,00 e 9,99 %	4,190%
F.A.P. 2009/2020	Compresa tra 4,00 e 9,99 %	5,030%
F.A.P. 2009/2021	Compresa tra 4,00 e 9,99 %	6,780%
F.A.P. 2009/2022	Compresa tra 4,00 e 9,99 %	7,500%
F.A.P. 2009/2023	Compresa tra 4,00 e 9,99 %	8,070%
F.A.P. 2009/2024	Compresa tra 10,00 e 24,99 %	8,650%
F.A.P. 2009/2025	Compresa tra 10,00 e 24,99 %	9,370%
F.A.P. 2009/2026	Compresa tra 10,00 e 24,99 %	9,710%
F.A.P. 2009/2027	Compresa tra 10,00 e 24,99 %	9,950%
F.A.P. 2009/2028	Compresa tra 10,00 e 24,99 %	10,300%
F.A.P. 2009/2029	Compresa tra 10,00 e 24,99 %	10,370%
F.A.P. 2009/2030	Compresa tra 10,00 e 24,99 %	11,150%
F.A.P. 2009/2031	Compresa tra 10,00 e 24,99 %	11,490%
F.A.P. 2009/2032	Compresa tra 10,00 e 24,99 %	11,810%
F.A.P. 2009/2033	Compresa tra 10,00 e 24,99 %	12,370%
F.A.P. 2009/2034	Compresa tra 10,00 e 24,99 %	12,550%
F.A.P. 2009/2035	Compresa tra 10,00 e 24,99 %	13,110%
F.A.P. 2009/2036	Compresa tra 10,00 e 24,99 %	13,310%
F.A.P. 2009/2037	Compresa tra 10,00 e 24,99 %	13,390%
F.A.P. 2009/2038	Compresa tra 10,00 e 24,99 %	13,800%
F.A.P. 2009/2039	Compresa tra 10,00 e 24,99 %	14,260%
F.A.P. 2010/2017	Compresa tra 4,00 e 9,99 %	1,850%
F.A.P. 2010/2018	Compresa tra 4,00 e 9,99 %	2,780%
F.A.P. 2010/2019	Compresa tra 4,00 e 9,99 %	3,790%
F.A.P. 2010/2020	Compresa tra 4,00 e 9,99 %	4,740%
F.A.P. 2010/2021	Compresa tra 4,00 e 9,99 %	5,540%
F.A.P. 2010/2022	Compresa tra 4,00 e 9,99 %	6,440%
F.A.P. 2010/2023	Compresa tra 4,00 e 9,99 %	6,990%
F.A.P. 2010/2024	Compresa tra 10,00 e 24,99 %	7,580%
F.A.P. 2010/2025	Compresa tra 10,00 e 24,99 %	8,600%
F.A.P. 2010/2026	Compresa tra 10,00 e 24,99 %	8,820%
F.A.P. 2010/2027	Compresa tra 10,00 e 24,99 %	9,190%
F.A.P. 2010/2028	Compresa tra 10,00 e 24,99 %	9,530%
F.A.P. 2010/2029	Compresa tra 10,00 e 24,99 %	9,680%
F.A.P. 2010/2030	Compresa tra 10,00 e 24,99 %	10,560%
F.A.P. 2010/2031	Compresa tra 10,00 e 24,99 %	10,990%
F.A.P. 2010/2032	Compresa tra 10,00 e 24,99 %	11,310%
F.A.P. 2010/2033	Compresa tra 10,00 e 24,99 %	11,910%
F.A.P. 2010/2034	Compresa tra 10,00 e 24,99 %	12,060%
F.A.P. 2010/2035	Compresa tra 10,00 e 24,99 %	12,780%
F.A.P. 2010/2036	Compresa tra 10,00 e 24,99 %	13,070%
F.A.P. 2010/2037	Compresa tra 10,00 e 24,99 %	13,200%
F.A.P. 2010/2038	Compresa tra 10,00 e 24,99 %	13,670%
F.A.P. 2010/2039	Compresa tra 10,00 e 24,99 %	14,140%
F.A.P. 2010/2040	Compresa tra 10,00 e 24,99 %	15,100%
F.A.P. 2011/2017	Compresa tra 4,00 e 9,99 %	2,380%
F.A.P. 2011/2018	Compresa tra 4,00 e 9,99 %	3,340%
F.A.P. 2011/2019	Compresa tra 4,00 e 9,99 %	4,150%
F.A.P. 2011/2020	Compresa tra 4,00 e 9,99 %	4,840%
F.A.P. 2011/2021	Compresa tra 4,00 e 9,99 %	6,140%
F.A.P. 2011/2022	Compresa tra 4,00 e 9,99 %	6,990%
F.A.P. 2011/2023	Compresa tra 4,00 e 9,99 %	7,490%
F.A.P. 2011/2024	Compresa tra 10,00 e 24,99 %	8,190%
F.A.P. 2011/2025	Compresa tra 10,00 e 24,99 %	8,830%
F.A.P. 2011/2026	Compresa tra 10,00 e 24,99 %	9,040%

Fondo Interno	Volatilità Prospettica	Volatilità effettiva
F.A.P. 2011/2027	Compresa tra 10,00 e 24,99 %	9,670%
F.A.P. 2011/2028	Compresa tra 10,00 e 24,99 %	10,110%
F.A.P. 2011/2029	Compresa tra 10,00 e 24,99 %	10,170%
F.A.P. 2011/2030	Compresa tra 10,00 e 24,99 %	10,830%
F.A.P. 2011/2031	Compresa tra 10,00 e 24,99 %	11,330%
F.A.P. 2011/2032	Compresa tra 10,00 e 24,99 %	11,670%
F.A.P. 2011/2033	Compresa tra 10,00 e 24,99 %	11,950%
F.A.P. 2011/2034	Compresa tra 10,00 e 24,99 %	12,330%
F.A.P. 2011/2035	Compresa tra 10,00 e 24,99 %	12,940%
F.A.P. 2011/2036	Compresa tra 10,00 e 24,99 %	13,240%
F.A.P. 2011/2037	Compresa tra 10,00 e 24,99 %	13,320%
F.A.P. 2011/2038	Compresa tra 10,00 e 24,99 %	13,780%
F.A.P. 2011/2039	Compresa tra 10,00 e 24,99 %	14,190%
F.A.P. 2011/2040	Compresa tra 10,00 e 24,99 %	15,070%
F.A.P. 2011/2041	Compresa tra 10,00 e 24,99 %	15,130%
F.A.P. 2012/2017	Compresa tra 4,00 e 9,99 %	1,780%
F.A.P. 2012/2018	Compresa tra 4,00 e 9,99 %	2,750%
F.A.P. 2012/2019	Compresa tra 4,00 e 9,99 %	3,770%
F.A.P. 2012/2020	Compresa tra 4,00 e 9,99 %	4,730%
F.A.P. 2012/2021	Compresa tra 4,00 e 9,99 %	5,890%
F.A.P. 2012/2022	Compresa tra 4,00 e 9,99 %	7,020%
F.A.P. 2012/2023	Compresa tra 4,00 e 9,99 %	7,420%
F.A.P. 2012/2024	Compresa tra 4,00 e 9,99 %	7,940%
F.A.P. 2012/2025	Compresa tra 4,00 e 9,99 %	8,720%
F.A.P. 2012/2026	Compresa tra 4,00 e 9,99 %	8,940%
F.A.P. 2012/2027	Compresa tra 4,00 e 9,99 %	9,390%
F.A.P. 2012/2028	Compresa tra 4,00 e 9,99 %	9,770%
F.A.P. 2012/2029	Compresa tra 4,00 e 9,99 %	9,850%
F.A.P. 2012/2030	Compresa tra 10,00 e 24,99 %	10,720%
F.A.P. 2012/2031	Compresa tra 10,00 e 24,99 %	11,080%
F.A.P. 2012/2032	Compresa tra 10,00 e 24,99 %	11,440%
F.A.P. 2012/2033	Compresa tra 10,00 e 24,99 %	12,000%
F.A.P. 2012/2034	Compresa tra 10,00 e 24,99 %	12,190%
F.A.P. 2012/2035	Compresa tra 10,00 e 24,99 %	12,800%
F.A.P. 2012/2036	Compresa tra 10,00 e 24,99 %	13,110%
F.A.P. 2012/2037	Compresa tra 10,00 e 24,99 %	13,240%
F.A.P. 2012/2038	Compresa tra 10,00 e 24,99 %	13,680%
F.A.P. 2012/2039	Compresa tra 10,00 e 24,99 %	14,150%
F.A.P. 2012/2040	Compresa tra 10,00 e 24,99 %	15,100%
F.A.P. 2012/2041	Compresa tra 10,00 e 24,99 %	15,140%
F.A.P. 2012/2042	Compresa tra 10,00 e 24,99 %	15,620%
F.A.P. 2013/2017	Compresa tra 1,60 e 3,99 %	0,620%
F.A.P. 2013/2018	Compresa tra 1,60 e 3,99 %	1,490%
F.A.P. 2013/2019	Compresa tra 1,60 e 3,99 %	2,530%
F.A.P. 2013/2020	Compresa tra 4,00 e 9,99 %	3,540%
F.A.P. 2013/2021	Compresa tra 4,00 e 9,99 %	4,640%
F.A.P. 2013/2022	Compresa tra 4,00 e 9,99 %	5,710%
F.A.P. 2013/2023	Compresa tra 4,00 e 9,99 %	6,270%
F.A.P. 2013/2024	Compresa tra 4,00 e 9,99 %	6,920%
F.A.P. 2013/2025	Compresa tra 4,00 e 9,99 %	7,790%
F.A.P. 2013/2026	Compresa tra 4,00 e 9,99 %	8,210%
F.A.P. 2013/2027	Compresa tra 4,00 e 9,99 %	8,820%
F.A.P. 2013/2028	Compresa tra 4,00 e 9,99 %	9,110%
F.A.P. 2013/2029	Compresa tra 4,00 e 9,99 %	9,280%
F.A.P. 2013/2030	Compresa tra 4,00 e 9,99 %	10,230%
F.A.P. 2013/2031	Compresa tra 10,00 e 24,99 %	10,610%
F.A.P. 2013/2032	Compresa tra 10,00 e 24,99 %	11,010%
F.A.P. 2013/2033	Compresa tra 10,00 e 24,99 %	11,680%
F.A.P. 2013/2034	Compresa tra 10,00 e 24,99 %	11,870%
F.A.P. 2013/2035	Compresa tra 10,00 e 24,99 %	12,620%
F.A.P. 2013/2036	Compresa tra 10,00 e 24,99 %	12,940%

Fondo Interno	Volatilità Prospettica	Volatilità effettiva
F.A.P. 2013/2037	Compresa tra 10,00 e 24,99 %	13,140%
F.A.P. 2013/2038	Compresa tra 10,00 e 24,99 %	13,640%
F.A.P. 2013/2039	Compresa tra 10,00 e 24,99 %	14,140%
F.A.P. 2013/2040	Compresa tra 10,00 e 24,99 %	15,200%
F.A.P. 2013/2041	Compresa tra 10,00 e 24,99 %	15,260%
F.A.P. 2013/2042	Compresa tra 10,00 e 24,99 %	15,800%
F.A.P. 2013/2043	Compresa tra 10,00 e 24,99 %	16,350%
F.A.P. 2015/2017	Compresa tra 0,50 e 1,59 %	0,310%
F.A.P. 2015/2018	Compresa tra 0,50 e 1,59 %	0,800%
F.A.P. 2015/2019	Compresa tra 1,60 e 3,99 %	1,500%
F.A.P. 2015/2020	Compresa tra 1,60 e 3,99 %	2,190%
F.A.P. 2015/2021	Compresa tra 4,00 e 9,99 %	3,140%
F.A.P. 2015/2022	Compresa tra 4,00 e 9,99 %	4,150%
F.A.P. 2015/2023	Compresa tra 4,00 e 9,99 %	4,670%
F.A.P. 2015/2024	Compresa tra 4,00 e 9,99 %	5,490%
F.A.P. 2015/2025	Compresa tra 4,00 e 9,99 %	6,500%
F.A.P. 2015/2026	Compresa tra 4,00 e 9,99 %	7,020%
F.A.P. 2015/2027	Compresa tra 10,00 e 24,99 %	7,580%
F.A.P. 2015/2028	Compresa tra 10,00 e 24,99 %	8,190%
F.A.P. 2015/2029	Compresa tra 10,00 e 24,99 %	8,460%
F.A.P. 2015/2030	Compresa tra 10,00 e 24,99 %	9,540%
F.A.P. 2015/2031	Compresa tra 10,00 e 24,99 %	10,170%
F.A.P. 2015/2032	Compresa tra 10,00 e 24,99 %	10,710%
F.A.P. 2015/2033	Compresa tra 10,00 e 24,99 %	11,440%
F.A.P. 2015/2034	Compresa tra 10,00 e 24,99 %	11,650%
F.A.P. 2015/2035	Compresa tra 10,00 e 24,99 %	12,700%
F.A.P. 2015/2036	Compresa tra 10,00 e 24,99 %	13,010%
F.A.P. 2015/2037	Compresa tra 10,00 e 24,99 %	13,400%
F.A.P. 2015/2038	Compresa tra 10,00 e 24,99 %	14,050%
F.A.P. 2015/2039	Compresa tra 10,00 e 24,99 %	14,560%
F.A.P. 2015/2040	Compresa tra 10,00 e 24,99 %	15,870%
F.A.P. 2015/2041	Compresa tra 10,00 e 24,99 %	16,350%
F.A.P. 2015/2042	Compresa tra 10,00 e 24,99 %	16,890%
F.A.P. 2015/2043	Compresa tra 10,00 e 24,99 %	17,250%
F.A.P. 2015/2044	Compresa tra 10,00 e 24,99 %	17,360%
F.A.P. 2016/2017	Compresa tra 0,00 e 0,49 %	---
F.A.P. 2016/2018	Compresa tra 0,50 e 1,59 %	---
F.A.P. 2016/2019	Compresa tra 0,50 e 1,59 %	---
F.A.P. 2016/2020	Compresa tra 1,60 e 3,99 %	---
F.A.P. 2016/2021	Compresa tra 1,60 e 3,99 %	---
F.A.P. 2016/2022	Compresa tra 4,00 e 9,99 %	---
F.A.P. 2016/2023	Compresa tra 4,00 e 9,99 %	---
F.A.P. 2016/2024	Compresa tra 4,00 e 9,99 %	---
F.A.P. 2016/2025	Compresa tra 4,00 e 9,99 %	---
F.A.P. 2016/2026	Compresa tra 4,00 e 9,99 %	---
F.A.P. 2016/2027	Compresa tra 4,00 e 9,99 %	---
F.A.P. 2016/2028	Compresa tra 10,00 e 24,99 %	---
F.A.P. 2016/2029	Compresa tra 10,00 e 24,99 %	---
F.A.P. 2016/2030	Compresa tra 10,00 e 24,99 %	---
F.A.P. 2016/2031	Compresa tra 10,00 e 24,99 %	---
F.A.P. 2016/2032	Compresa tra 10,00 e 24,99 %	---
F.A.P. 2016/2033	Compresa tra 10,00 e 24,99 %	---
F.A.P. 2016/2034	Compresa tra 10,00 e 24,99 %	---
F.A.P. 2016/2035	Compresa tra 10,00 e 24,99 %	---
F.A.P. 2016/2036	Compresa tra 10,00 e 24,99 %	---
F.A.P. 2016/2037	Compresa tra 10,00 e 24,99 %	---
F.A.P. 2016/2038	Compresa tra 10,00 e 24,99 %	---
F.A.P. 2016/2039	Compresa tra 10,00 e 24,99 %	---
F.A.P. 2016/2040	Compresa tra 10,00 e 24,99 %	---
F.A.P. 2016/2041	Compresa tra 10,00 e 24,99 %	---
F.A.P. 2016/2042	Compresa tra 10,00 e 24,99 %	---

Fondo Interno	Volatilità Prospettica	Volatilità effettiva
F.A.P. 2016/2043	Compresa tra 10,00 e 24,99 %	---
F.A.P. 2016/2044	Compresa tra 10,00 e 24,99 %	---

Total Expense Ratio (TER): costi effettivi dei fondi interni

Nella tabella seguente vengono indicati, per ciascun Fondo Interno e con riferimento a ciascun anno solare dell'ultimo triennio, i valori del Total Expense Ratio (in forma abbreviata TER).

Nel calcolo del TER sono considerati i seguenti costi:

La quantificazione dei costi fornita, non tiene conto di quelli gravanti direttamente sul Contraente.

Fondo interno F.A.P. 2005/2017	2014	2015	2016
TER	2,768%	2,802%	2,762%
COSTI GRAVANTI SUL FONDO INTERNO			
Commissione di gestione	1,993%	1,992%	1,988%
TER degli OICR sottostanti	0,704%	0,734%	0,687%
Spese di revisione e certificazione del Fondo	0,011%	0,013%	0,020%
Spese di pubblicazione del valore della quota	0,011%	0,013%	0,017%
Costo della garanzia per il caso di morte	0,050%	0,050%	0,050%

Fondo interno F.A.P. 2005/2018	2014	2015	2016
TER	2,807%	2,837%	2,803%
COSTI GRAVANTI SUL FONDO INTERNO			
Commissione di gestione	1,994%	1,991%	1,986%
TER degli OICR sottostanti	0,742%	0,771%	0,731%
Spese di revisione e certificazione del Fondo	0,011%	0,012%	0,019%
Spese di pubblicazione del valore della quota	0,011%	0,012%	0,017%
Costo della garanzia per il caso di morte	0,050%	0,050%	0,050%

Fondo interno F.A.P. 2005/2019	2014	2015	2016
TER	2,849%	2,874%	2,841%
COSTI GRAVANTI SUL FONDO INTERNO			
Commissione di gestione	1,997%	1,990%	1,984%
TER degli OICR sottostanti	0,780%	0,808%	0,772%
Spese di revisione e certificazione del Fondo	0,011%	0,013%	0,019%
Spese di pubblicazione del valore della quota	0,011%	0,013%	0,016%
Costo della garanzia per il caso di morte	0,050%	0,050%	0,050%

Fondo interno F.A.P. 2005/2020	2014	2015	2016
TER	2,883%	2,908%	2,879%
COSTI GRAVANTI SUL FONDO INTERNO			
Commissione di gestione	1,995%	1,987%	1,983%
TER degli OICR sottostanti	0,815%	0,845%	0,813%
Spese di revisione e certificazione del Fondo	0,012%	0,013%	0,018%
Spese di pubblicazione del valore della quota	0,011%	0,012%	0,015%
Costo della garanzia per il caso di morte	0,050%	0,050%	0,050%

Fondo interno F.A.P. 2005/2021	2014	2015	2016
TER	2,895%	2,921%	2,908%
COSTI GRAVANTI SUL FONDO INTERNO			
Commissione di gestione	1,997%	1,986%	1,990%
TER degli OICR sottostanti	0,825%	0,858%	0,830%

Spese di revisione e certificazione del Fondo	0,012%	0,013%	0,020%
Spese di pubblicazione del valore della quota	0,012%	0,013%	0,018%
Costo della garanzia per il caso di morte	0,050%	0,050%	0,050%

Fondo interno F.A.P. 2005/2022	2014	2015	2016
TER	2,936%	2,966%	2,949%
COSTI GRAVANTI SUL FONDO INTERNO			
Commissione di gestione	1,998%	1,991%	1,986%
TER degli OICR sottostanti	0,864%	0,899%	0,876%
Spese di revisione e certificazione del Fondo	0,012%	0,013%	0,020%
Spese di pubblicazione del valore della quota	0,012%	0,013%	0,017%
Costo della garanzia per il caso di morte	0,050%	0,050%	0,050%

Fondo interno F.A.P. 2005/2023	2014	2015	2016
TER	2,961%	2,992%	2,960%
COSTI GRAVANTI SUL FONDO INTERNO			
Commissione di gestione	1,997%	1,994%	1,987%
TER degli OICR sottostanti	0,891%	0,921%	0,888%
Spese di revisione e certificazione del Fondo	0,012%	0,014%	0,018%
Spese di pubblicazione del valore della quota	0,011%	0,013%	0,016%
Costo della garanzia per il caso di morte	0,050%	0,050%	0,050%

Fondo interno F.A.P. 2005/2024	2014	2015	2016
TER	2,981%	3,012%	2,989%
COSTI GRAVANTI SUL FONDO INTERNO			
Commissione di gestione	2,002%	1,993%	1,989%
TER degli OICR sottostanti	0,905%	0,943%	0,911%
Spese di revisione e certificazione del Fondo	0,012%	0,014%	0,021%
Spese di pubblicazione del valore della quota	0,012%	0,013%	0,018%
Costo della garanzia per il caso di morte	0,050%	0,050%	0,050%

Fondo interno F.A.P. 2005/2025	2014	2015	2016
TER	3,019%	3,056%	3,027%
COSTI GRAVANTI SUL FONDO INTERNO			
Commissione di gestione	2,000%	1,990%	1,986%
TER degli OICR sottostanti	0,946%	0,990%	0,957%
Spese di revisione e certificazione del Fondo	0,012%	0,013%	0,019%
Spese di pubblicazione del valore della quota	0,012%	0,013%	0,016%
Costo della garanzia per il caso di morte	0,050%	0,050%	0,050%

Fondo interno F.A.P. 2005/2026	2014	2015	2016
TER	3,031%	3,046%	3,016%
COSTI GRAVANTI SUL FONDO INTERNO			
Commissione di gestione	2,003%	1,994%	1,986%
TER degli OICR sottostanti	0,953%	0,976%	0,944%
Spese di revisione e certificazione del Fondo	0,012%	0,014%	0,019%
Spese di pubblicazione del valore della quota	0,012%	0,013%	0,016%
Costo della garanzia per il caso di morte	0,050%	0,050%	0,050%

Fondo interno F.A.P. 2005/2027	2014	2015	2016
TER	3,061%	3,090%	3,035%

COSTI GRAVANTI SUL FONDO INTERNO			
Commissione di gestione	2,006%	2,000%	1,983%
TER degli OICR sottostanti	0,980%	1,012%	0,968%
Spese di revisione e certificazione del Fondo	0,013%	0,014%	0,018%
Spese di pubblicazione del valore della quota	0,012%	0,014%	0,016%
Costo della garanzia per il caso di morte	0,050%	0,050%	0,050%

Fondo interno F.A.P. 2005/2028	2014	2015	2016
TER	3,088%	3,087%	3,069%
COSTI GRAVANTI SUL FONDO INTERNO			
Commissione di gestione	2,006%	1,992%	1,993%
TER degli OICR sottostanti	1,007%	1,020%	0,987%
Spese di revisione e certificazione del Fondo	0,013%	0,013%	0,021%
Spese di pubblicazione del valore della quota	0,012%	0,012%	0,018%
Costo della garanzia per il caso di morte	0,050%	0,050%	0,050%

Fondo interno F.A.P. 2005/2029	2014	2015	2016
TER	3,097%	3,121%	3,072%
COSTI GRAVANTI SUL FONDO INTERNO			
Commissione di gestione	2,000%	1,998%	1,986%
TER degli OICR sottostanti	1,026%	1,045%	1,000%
Spese di revisione e certificazione del Fondo	0,011%	0,014%	0,019%
Spese di pubblicazione del valore della quota	0,011%	0,013%	0,017%
Costo della garanzia per il caso di morte	0,050%	0,050%	0,050%

Fondo interno F.A.P. 2005/2030	2014	2015	2016
TER	3,150%	3,141%	3,088%
COSTI GRAVANTI SUL FONDO INTERNO			
Commissione di gestione	1,995%	1,986%	1,980%
TER degli OICR sottostanti	1,082%	1,078%	1,025%
Spese di revisione e certificazione del Fondo	0,012%	0,014%	0,018%
Spese di pubblicazione del valore della quota	0,011%	0,014%	0,015%
Costo della garanzia per il caso di morte	0,050%	0,050%	0,049%

Fondo interno F.A.P. 2005/2031	2014	2015	2016
TER	3,135%	3,132%	3,104%
COSTI GRAVANTI SUL FONDO INTERNO			
Commissione di gestione	2,006%	1,997%	1,999%
TER degli OICR sottostanti	1,053%	1,058%	1,011%
Spese di revisione e certificazione del Fondo	0,013%	0,014%	0,023%
Spese di pubblicazione del valore della quota	0,013%	0,013%	0,020%
Costo della garanzia per il caso di morte	0,050%	0,050%	0,050%

Fondo interno F.A.P. 2005/2032	2014	2015	2016
TER	3,207%	3,222%	3,231%
COSTI GRAVANTI SUL FONDO INTERNO			
Commissione di gestione	2,005%	1,993%	2,000%
TER degli OICR sottostanti	1,128%	1,156%	1,138%
Spese di revisione e certificazione del Fondo	0,012%	0,012%	0,023%
Spese di pubblicazione del valore della quota	0,012%	0,012%	0,020%
Costo della garanzia per il caso di morte	0,050%	0,050%	0,050%

Fondo interno F.A.P. 2005/2033	2014	2015	2016
TER	3,248%	3,245%	3,230%
COSTI GRAVANTI SUL FONDO INTERNO			
Commissione di gestione	2,005%	1,985%	1,990%
TER degli OICR sottostanti	1,169%	1,190%	1,154%
Spese di revisione e certificazione del Fondo	0,013%	0,010%	0,020%
Spese di pubblicazione del valore della quota	0,012%	0,010%	0,017%
Costo della garanzia per il caso di morte	0,050%	0,050%	0,050%

Fondo interno F.A.P. 2005/2034	2014	2015	2016
TER	3,266%	3,260%	3,210%
COSTI GRAVANTI SUL FONDO INTERNO			
Commissione di gestione	2,002%	1,996%	1,982%
TER degli OICR sottostanti	1,190%	1,189%	1,146%
Spese di revisione e certificazione del Fondo	0,012%	0,013%	0,017%
Spese di pubblicazione del valore della quota	0,012%	0,013%	0,014%
Costo della garanzia per il caso di morte	0,050%	0,050%	0,050%

Fondo interno F.A.P. 2005/2035	2014	2015	2016
TER	3,297%	3,298%	3,251%
COSTI GRAVANTI SUL FONDO INTERNO			
Commissione di gestione	1,993%	1,990%	1,982%
TER degli OICR sottostanti	1,231%	1,233%	1,188%
Spese di revisione e certificazione del Fondo	0,011%	0,013%	0,017%
Spese di pubblicazione del valore della quota	0,011%	0,012%	0,014%
Costo della garanzia per il caso di morte	0,050%	0,050%	0,050%

Fondo interno F.A.P. 2006/2017	2014	2015	2016
TER	2,690%	2,713%	2,677%
COSTI GRAVANTI SUL FONDO INTERNO			
Commissione di gestione	1,981%	1,984%	1,982%
TER degli OICR sottostanti	0,641%	0,656%	0,612%
Spese di revisione e certificazione del Fondo	0,009%	0,012%	0,018%
Spese di pubblicazione del valore della quota	0,009%	0,011%	0,016%
Costo della garanzia per il caso di morte	0,050%	0,050%	0,050%

Fondo interno F.A.P. 2006/2018	2014	2015	2016
TER	2,731%	2,766%	2,734%
COSTI GRAVANTI SUL FONDO INTERNO			
Commissione di gestione	1,978%	1,983%	1,984%
TER degli OICR sottostanti	0,685%	0,710%	0,667%
Spese di revisione e certificazione del Fondo	0,009%	0,012%	0,018%
Spese di pubblicazione del valore della quota	0,009%	0,012%	0,016%
Costo della garanzia per il caso di morte	0,049%	0,050%	0,050%

Fondo interno F.A.P. 2006/2019	2014	2015	2016
TER	2,765%	2,800%	2,768%
COSTI GRAVANTI SUL FONDO INTERNO			
Commissione di gestione	1,982%	1,986%	1,982%
TER degli OICR sottostanti	0,714%	0,740%	0,706%

Spese di revisione e certificazione del Fondo	0,010%	0,013%	0,017%
Spese di pubblicazione del valore della quota	0,010%	0,012%	0,014%
Costo della garanzia per il caso di morte	0,050%	0,050%	0,050%

Fondo interno F.A.P. 2006/2020	2014	2015	2016
TER	2,805%	2,840%	2,792%
COSTI GRAVANTI SUL FONDO INTERNO			
Commissione di gestione	1,980%	1,985%	1,970%
TER degli OICR sottostanti	0,755%	0,779%	0,742%
Spese di revisione e certificazione del Fondo	0,010%	0,013%	0,017%
Spese di pubblicazione del valore della quota	0,010%	0,012%	0,014%
Costo della garanzia per il caso di morte	0,050%	0,050%	0,049%

Fondo interno F.A.P. 2006/2021	2014	2015	2016
TER	2,814%	2,859%	2,837%
COSTI GRAVANTI SUL FONDO INTERNO			
Commissione di gestione	1,978%	1,982%	1,982%
TER degli OICR sottostanti	0,766%	0,802%	0,773%
Spese di revisione e certificazione del Fondo	0,011%	0,013%	0,017%
Spese di pubblicazione del valore della quota	0,010%	0,012%	0,015%
Costo della garanzia per il caso di morte	0,049%	0,050%	0,050%

Fondo interno F.A.P. 2006/2022	2014	2015	2016
TER	2,815%	2,845%	2,868%
COSTI GRAVANTI SUL FONDO INTERNO			
Commissione di gestione	1,980%	1,974%	1,981%
TER degli OICR sottostanti	0,766%	0,801%	0,805%
Spese di revisione e certificazione del Fondo	0,010%	0,011%	0,018%
Spese di pubblicazione del valore della quota	0,010%	0,010%	0,015%
Costo della garanzia per il caso di morte	0,050%	0,049%	0,050%

Fondo interno F.A.P. 2006/2023	2014	2015	2016
TER	2,884%	2,901%	2,908%
COSTI GRAVANTI SUL FONDO INTERNO			
Commissione di gestione	1,995%	1,973%	1,989%
TER degli OICR sottostanti	0,819%	0,855%	0,832%
Spese di revisione e certificazione del Fondo	0,010%	0,012%	0,020%
Spese di pubblicazione del valore della quota	0,010%	0,011%	0,017%
Costo della garanzia per il caso di morte	0,050%	0,049%	0,050%

Fondo interno F.A.P. 2006/2024	2014	2015	2016
TER	2,906%	2,931%	2,904%
COSTI GRAVANTI SUL FONDO INTERNO			
Commissione di gestione	2,000%	1,987%	1,985%
TER degli OICR sottostanti	0,833%	0,868%	0,838%
Spese di revisione e certificazione del Fondo	0,012%	0,013%	0,017%
Spese di pubblicazione del valore della quota	0,011%	0,013%	0,014%
Costo della garanzia per il caso di morte	0,050%	0,050%	0,050%

Fondo interno F.A.P. 2006/2025	2014	2015	2016
TER	2,949%	2,960%	2,955%

COSTI GRAVANTI SUL FONDO INTERNO			
Commissione di gestione	1,996%	1,968%	1,985%
TER degli OICR sottostanti	0,881%	0,919%	0,885%
Spese di revisione e certificazione del Fondo	0,011%	0,012%	0,019%
Spese di pubblicazione del valore della quota	0,011%	0,012%	0,016%
Costo della garanzia per il caso di morte	0,050%	0,049%	0,050%

Fondo interno F.A.P. 2006/2026	2014	2015	2016
TER	2,983%	3,005%	2,953%
COSTI GRAVANTI SUL FONDO INTERNO			
Commissione di gestione	1,998%	1,991%	1,974%
TER degli OICR sottostanti	0,913%	0,938%	0,908%
Spese di revisione e certificazione del Fondo	0,011%	0,013%	0,012%
Spese di pubblicazione del valore della quota	0,011%	0,013%	0,010%
Costo della garanzia per il caso di morte	0,050%	0,050%	0,049%

Fondo interno F.A.P. 2006/2027	2014	2015	2016
TER	2,967%	2,995%	2,965%
COSTI GRAVANTI SUL FONDO INTERNO			
Commissione di gestione	1,998%	1,987%	1,982%
TER degli OICR sottostanti	0,897%	0,931%	0,900%
Spese di revisione e certificazione del Fondo	0,011%	0,014%	0,018%
Spese di pubblicazione del valore della quota	0,011%	0,013%	0,015%
Costo della garanzia per il caso di morte	0,050%	0,050%	0,050%

Fondo interno F.A.P. 2006/2028	2014	2015	2016
TER	3,013%	3,023%	2,993%
COSTI GRAVANTI SUL FONDO INTERNO			
Commissione di gestione	1,994%	1,981%	1,982%
TER degli OICR sottostanti	0,949%	0,966%	0,931%
Spese di revisione e certificazione del Fondo	0,010%	0,013%	0,016%
Spese di pubblicazione del valore della quota	0,010%	0,013%	0,014%
Costo della garanzia per il caso di morte	0,050%	0,050%	0,050%

Fondo interno F.A.P. 2006/2029	2014	2015	2016
TER	3,032%	3,043%	3,034%
COSTI GRAVANTI SUL FONDO INTERNO			
Commissione di gestione	1,991%	1,981%	1,993%
TER degli OICR sottostanti	0,970%	0,986%	0,952%
Spese di revisione e certificazione del Fondo	0,010%	0,013%	0,021%
Spese di pubblicazione del valore della quota	0,010%	0,013%	0,018%
Costo della garanzia per il caso di morte	0,050%	0,050%	0,050%

Fondo interno F.A.P. 2006/2030	2014	2015	2016
TER	3,074%	3,084%	3,045%
COSTI GRAVANTI SUL FONDO INTERNO			
Commissione di gestione	1,986%	1,988%	1,985%
TER degli OICR sottostanti	1,020%	1,020%	0,976%
Spese di revisione e certificazione del Fondo	0,010%	0,013%	0,018%
Spese di pubblicazione del valore della quota	0,009%	0,013%	0,016%
Costo della garanzia per il caso di morte	0,050%	0,050%	0,050%

Fondo interno F.A.P. 2006/2031	2014	2015	2016
TER	3,096%	3,088%	3,063%
COSTI GRAVANTI SUL FONDO INTERNO			
Commissione di gestione	1,999%	1,982%	1,984%
TER degli OICR sottostanti	1,024%	1,032%	0,993%
Spese di revisione e certificazione del Fondo	0,012%	0,012%	0,020%
Spese di pubblicazione del valore della quota	0,011%	0,012%	0,017%
Costo della garanzia per il caso di morte	0,050%	0,050%	0,050%

Fondo interno F.A.P. 2006/2032	2014	2015	2016
TER	3,090%	3,109%	3,124%
COSTI GRAVANTI SUL FONDO INTERNO			
Commissione di gestione	1,983%	1,968%	1,992%
TER degli OICR sottostanti	1,041%	1,067%	1,045%
Spese di revisione e certificazione del Fondo	0,008%	0,012%	0,020%
Spese di pubblicazione del valore della quota	0,008%	0,012%	0,017%
Costo della garanzia per il caso di morte	0,050%	0,049%	0,050%

Fondo interno F.A.P. 2006/2033	2014	2015	2016
TER	3,170%	3,168%	3,162%
COSTI GRAVANTI SUL FONDO INTERNO			
Commissione di gestione	2,001%	1,971%	1,985%
TER degli OICR sottostanti	1,097%	1,125%	1,095%
Spese di revisione e certificazione del Fondo	0,011%	0,012%	0,017%
Spese di pubblicazione del valore della quota	0,011%	0,011%	0,015%
Costo della garanzia per il caso di morte	0,050%	0,049%	0,050%

Fondo interno F.A.P. 2006/2034	2014	2015	2016
TER	3,205%	3,197%	3,176%
COSTI GRAVANTI SUL FONDO INTERNO			
Commissione di gestione	1,999%	1,987%	1,984%
TER degli OICR sottostanti	1,134%	1,136%	1,108%
Spese di revisione e certificazione del Fondo	0,011%	0,012%	0,018%
Spese di pubblicazione del valore della quota	0,011%	0,012%	0,016%
Costo della garanzia per il caso di morte	0,050%	0,050%	0,050%

Fondo interno F.A.P. 2006/2035	2014	2015	2016
TER	3,266%	3,243%	3,170%
COSTI GRAVANTI SUL FONDO INTERNO			
Commissione di gestione	2,006%	1,983%	1,967%
TER degli OICR sottostanti	1,185%	1,185%	1,141%
Spese di revisione e certificazione del Fondo	0,013%	0,013%	0,007%
Spese di pubblicazione del valore della quota	0,012%	0,013%	0,005%
Costo della garanzia per il caso di morte	0,050%	0,050%	0,049%

Fondo interno F.A.P. 2006/2036	2014	2015	2016
TER	3,241%	3,203%	3,203%
COSTI GRAVANTI SUL FONDO INTERNO			
Commissione di gestione	2,000%	1,965%	1,988%
TER degli OICR sottostanti	1,169%	1,166%	1,130%

Spese di revisione e certificazione del Fondo	0,011%	0,012%	0,019%
Spese di pubblicazione del valore della quota	0,011%	0,011%	0,016%
Costo della garanzia per il caso di morte	0,050%	0,049%	0,050%

Fondo interno F.A.P. 2007/2017	2014	2015	2016
TER	2,759%	2,787%	2,743%
COSTI GRAVANTI SUL FONDO INTERNO			
Commissione di gestione	1,993%	1,989%	1,984%
TER degli OICR sottostanti	0,696%	0,723%	0,677%
Spese di revisione e certificazione del Fondo	0,011%	0,013%	0,018%
Spese di pubblicazione del valore della quota	0,011%	0,013%	0,015%
Costo della garanzia per il caso di morte	0,050%	0,050%	0,050%

Fondo interno F.A.P. 2007/2018	2014	2015	2016
TER	2,785%	2,823%	2,784%
COSTI GRAVANTI SUL FONDO INTERNO			
Commissione di gestione	1,990%	1,989%	1,986%
TER degli OICR sottostanti	0,725%	0,759%	0,714%
Spese di revisione e certificazione del Fondo	0,010%	0,013%	0,019%
Spese di pubblicazione del valore della quota	0,010%	0,012%	0,016%
Costo della garanzia per il caso di morte	0,050%	0,050%	0,050%

Fondo interno F.A.P. 2007/2019	2014	2015	2016
TER	2,802%	2,834%	2,805%
COSTI GRAVANTI SUL FONDO INTERNO			
Commissione di gestione	1,987%	1,990%	1,988%
TER degli OICR sottostanti	0,744%	0,769%	0,731%
Spese di revisione e certificazione del Fondo	0,011%	0,013%	0,019%
Spese di pubblicazione del valore della quota	0,011%	0,013%	0,017%
Costo della garanzia per il caso di morte	0,050%	0,050%	0,050%

Fondo interno F.A.P. 2007/2020	2014	2015	2016
TER	2,858%	2,881%	2,863%
COSTI GRAVANTI SUL FONDO INTERNO			
Commissione di gestione	1,990%	1,983%	1,985%
TER degli OICR sottostanti	0,796%	0,824%	0,793%
Spese di revisione e certificazione del Fondo	0,011%	0,013%	0,019%
Spese di pubblicazione del valore della quota	0,011%	0,012%	0,016%
Costo della garanzia per il caso di morte	0,050%	0,050%	0,050%

Fondo interno F.A.P. 2007/2021	2014	2015	2016
TER	2,859%	2,892%	2,869%
COSTI GRAVANTI SUL FONDO INTERNO			
Commissione di gestione	1,981%	1,983%	1,984%
TER degli OICR sottostanti	0,807%	0,836%	0,804%
Spese di revisione e certificazione del Fondo	0,011%	0,012%	0,017%
Spese di pubblicazione del valore della quota	0,011%	0,011%	0,015%
Costo della garanzia per il caso di morte	0,050%	0,050%	0,050%

Fondo interno F.A.P. 2007/2022	2014	2015	2016
TER	2,895%	2,866%	2,883%

COSTI GRAVANTI SUL FONDO INTERNO			
Commissione di gestione	1,998%	1,946%	1,982%
TER degli OICR sottostanti	0,823%	0,846%	0,821%
Spese di revisione e certificazione del Fondo	0,012%	0,013%	0,016%
Spese di pubblicazione del valore della quota	0,012%	0,012%	0,014%
Costo della garanzia per il caso di morte	0,050%	0,049%	0,050%

Fondo interno F.A.P. 2007/2023	2014	2015	2016
TER	2,938%	2,949%	2,941%
COSTI GRAVANTI SUL FONDO INTERNO			
Commissione di gestione	1,998%	1,982%	1,989%
TER degli OICR sottostanti	0,866%	0,892%	0,864%
Spese di revisione e certificazione del Fondo	0,012%	0,013%	0,020%
Spese di pubblicazione del valore della quota	0,012%	0,012%	0,018%
Costo della garanzia per il caso di morte	0,050%	0,050%	0,050%

Fondo interno F.A.P. 2007/2024	2014	2015	2016
TER	2,929%	2,959%	2,932%
COSTI GRAVANTI SUL FONDO INTERNO			
Commissione di gestione	1,995%	1,988%	1,986%
TER degli OICR sottostanti	0,861%	0,894%	0,863%
Spese di revisione e certificazione del Fondo	0,012%	0,014%	0,018%
Spese di pubblicazione del valore della quota	0,011%	0,013%	0,016%
Costo della garanzia per il caso di morte	0,050%	0,050%	0,050%

Fondo interno F.A.P. 2007/2025	2014	2015	2016
TER	2,993%	3,015%	2,993%
COSTI GRAVANTI SUL FONDO INTERNO			
Commissione di gestione	1,997%	1,984%	1,985%
TER degli OICR sottostanti	0,921%	0,958%	0,923%
Spese di revisione e certificazione del Fondo	0,012%	0,012%	0,019%
Spese di pubblicazione del valore della quota	0,012%	0,012%	0,016%
Costo della garanzia per il caso di morte	0,050%	0,050%	0,050%

Fondo interno F.A.P. 2007/2026	2014	2015	2016
TER	3,020%	3,034%	2,983%
COSTI GRAVANTI SUL FONDO INTERNO			
Commissione di gestione	2,004%	1,992%	1,978%
TER degli OICR sottostanti	0,941%	0,965%	0,931%
Spese di revisione e certificazione del Fondo	0,012%	0,014%	0,014%
Spese di pubblicazione del valore della quota	0,012%	0,014%	0,011%
Costo della garanzia per il caso di morte	0,050%	0,050%	0,049%

Fondo interno F.A.P. 2007/2027	2014	2015	2016
TER	3,011%	3,033%	3,017%
COSTI GRAVANTI SUL FONDO INTERNO			
Commissione di gestione	2,006%	1,995%	1,996%
TER degli OICR sottostanti	0,930%	0,961%	0,929%
Spese di revisione e certificazione del Fondo	0,013%	0,014%	0,022%
Spese di pubblicazione del valore della quota	0,012%	0,013%	0,020%
Costo della garanzia per il caso di morte	0,050%	0,050%	0,050%

Fondo interno F.A.P. 2007/2028	2014	2015	2016
TER	3,067%	3,075%	3,041%
COSTI GRAVANTI SUL FONDO INTERNO			
Commissione di gestione	2,005%	1,995%	1,992%
TER degli OICR sottostanti	0,988%	1,002%	0,961%
Spese di revisione e certificazione del Fondo	0,012%	0,014%	0,021%
Spese di pubblicazione del valore della quota	0,012%	0,014%	0,018%
Costo della garanzia per il caso di morte	0,050%	0,050%	0,050%

Fondo interno F.A.P. 2007/2029	2014	2015	2016
TER	3,090%	3,059%	3,058%
COSTI GRAVANTI SUL FONDO INTERNO			
Commissione di gestione	2,006%	1,966%	1,995%
TER degli OICR sottostanti	1,009%	1,016%	0,972%
Spese di revisione e certificazione del Fondo	0,013%	0,014%	0,022%
Spese di pubblicazione del valore della quota	0,013%	0,013%	0,019%
Costo della garanzia per il caso di morte	0,050%	0,049%	0,050%

Fondo interno F.A.P. 2007/2030	2014	2015	2016
TER	3,104%	3,090%	3,101%
COSTI GRAVANTI SUL FONDO INTERNO			
Commissione di gestione	1,995%	1,983%	1,994%
TER degli OICR sottostanti	1,038%	1,035%	1,018%
Spese di revisione e certificazione del Fondo	0,011%	0,012%	0,021%
Spese di pubblicazione del valore della quota	0,011%	0,011%	0,019%
Costo della garanzia per il caso di morte	0,050%	0,050%	0,050%

Fondo interno F.A.P. 2007/2031	2014	2015	2016
TER	3,125%	3,092%	3,075%
COSTI GRAVANTI SUL FONDO INTERNO			
Commissione di gestione	2,008%	1,979%	1,993%
TER degli OICR sottostanti	1,041%	1,040%	0,993%
Spese di revisione e certificazione del Fondo	0,013%	0,012%	0,021%
Spese di pubblicazione del valore della quota	0,013%	0,012%	0,018%
Costo della garanzia per il caso di morte	0,050%	0,049%	0,050%

Fondo interno F.A.P. 2007/2032	2014	2015	2016
TER	3,148%	3,160%	3,100%
COSTI GRAVANTI SUL FONDO INTERNO			
Commissione di gestione	2,009%	1,997%	1,974%
TER degli OICR sottostanti	1,062%	1,087%	1,053%
Spese di revisione e certificazione del Fondo	0,013%	0,014%	0,013%
Spese di pubblicazione del valore della quota	0,013%	0,013%	0,010%
Costo della garanzia per il caso di morte	0,050%	0,050%	0,049%

Fondo interno F.A.P. 2007/2033	2014	2015	2016
TER	3,197%	3,197%	3,177%
COSTI GRAVANTI SUL FONDO INTERNO			
Commissione di gestione	2,003%	1,980%	1,982%
TER degli OICR sottostanti	1,120%	1,144%	1,113%

Spese di revisione e certificazione del Fondo	0,012%	0,012%	0,017%
Spese di pubblicazione del valore della quota	0,012%	0,011%	0,015%
Costo della garanzia per il caso di morte	0,050%	0,050%	0,050%

Fondo interno F.A.P. 2007/2034	2014	2015	2016
TER	3,214%	3,208%	3,175%
COSTI GRAVANTI SUL FONDO INTERNO			
Commissione di gestione	2,002%	1,990%	1,986%
TER degli OICR sottostanti	1,138%	1,142%	1,103%
Spese di revisione e certificazione del Fondo	0,012%	0,013%	0,019%
Spese di pubblicazione del valore della quota	0,012%	0,013%	0,016%
Costo della garanzia per il caso di morte	0,050%	0,050%	0,050%

Fondo interno F.A.P. 2007/2035	2014	2015	2016
TER	3,273%	3,276%	3,185%
COSTI GRAVANTI SUL FONDO INTERNO			
Commissione di gestione	1,998%	1,996%	1,965%
TER degli OICR sottostanti	1,204%	1,204%	1,156%
Spese di revisione e certificazione del Fondo	0,011%	0,013%	0,008%
Spese di pubblicazione del valore della quota	0,011%	0,013%	0,006%
Costo della garanzia per il caso di morte	0,050%	0,050%	0,049%

Fondo interno F.A.P. 2007/2036	2014	2015	2016
TER	3,297%	3,281%	3,263%
COSTI GRAVANTI SUL FONDO INTERNO			
Commissione di gestione	2,006%	1,994%	1,994%
TER degli OICR sottostanti	1,215%	1,210%	1,177%
Spese di revisione e certificazione del Fondo	0,013%	0,013%	0,022%
Spese di pubblicazione del valore della quota	0,013%	0,013%	0,020%
Costo della garanzia per il caso di morte	0,050%	0,050%	0,050%

Fondo interno F.A.P. 2007/2037	2014	2015	2016
TER	3,371%	3,350%	3,319%
COSTI GRAVANTI SUL FONDO INTERNO			
Commissione di gestione	2,003%	2,004%	2,002%
TER degli OICR sottostanti	1,293%	1,267%	1,222%
Spese di revisione e certificazione del Fondo	0,013%	0,015%	0,024%
Spese di pubblicazione del valore della quota	0,013%	0,014%	0,021%
Costo della garanzia per il caso di morte	0,050%	0,049%	0,050%

Fondo interno F.A.P. 2008/2017	2014	2015	2016
TER	2,853%	2,903%	2,874%
COSTI GRAVANTI SUL FONDO INTERNO			
Commissione di gestione	1,989%	1,991%	1,988%
TER degli OICR sottostanti	0,795%	0,837%	0,798%
Spese di revisione e certificazione del Fondo	0,010%	0,013%	0,020%
Spese di pubblicazione del valore della quota	0,010%	0,012%	0,018%
Costo della garanzia per il caso di morte	0,050%	0,050%	0,050%

Fondo interno F.A.P. 2008/2018	2014	2015	2016
TER	2,909%	2,906%	2,914%

COSTI GRAVANTI SUL FONDO INTERNO			
Commissione di gestione	1,996%	1,993%	1,989%
TER degli OICR sottostanti	0,841%	0,836%	0,837%
Spese di revisione e certificazione del Fondo	0,011%	0,014%	0,020%
Spese di pubblicazione del valore della quota	0,011%	0,013%	0,018%
Costo della garanzia per il caso di morte	0,050%	0,050%	0,050%

Fondo interno F.A.P. 2008/2019	2014	2015	2016
TER	2,958%	2,911%	2,914%
COSTI GRAVANTI SUL FONDO INTERNO			
Commissione di gestione	1,996%	1,992%	1,987%
TER degli OICR sottostanti	0,890%	0,843%	0,842%
Spese di revisione e certificazione del Fondo	0,011%	0,013%	0,019%
Spese di pubblicazione del valore della quota	0,011%	0,013%	0,017%
Costo della garanzia per il caso di morte	0,050%	0,050%	0,050%

Fondo interno F.A.P. 2008/2020	2014	2015	2016
TER	2,999%	3,034%	2,936%
COSTI GRAVANTI SUL FONDO INTERNO			
Commissione di gestione	1,995%	1,991%	1,988%
TER degli OICR sottostanti	0,932%	0,968%	0,861%
Spese di revisione e certificazione del Fondo	0,011%	0,013%	0,020%
Spese di pubblicazione del valore della quota	0,011%	0,012%	0,017%
Costo della garanzia per il caso di morte	0,050%	0,050%	0,050%

Fondo interno F.A.P. 2008/2021	2014	2015	2016
TER	3,031%	3,067%	3,040%
COSTI GRAVANTI SUL FONDO INTERNO			
Commissione di gestione	1,998%	1,994%	1,988%
TER degli OICR sottostanti	0,960%	0,997%	0,966%
Spese di revisione e certificazione del Fondo	0,012%	0,013%	0,020%
Spese di pubblicazione del valore della quota	0,012%	0,013%	0,017%
Costo della garanzia per il caso di morte	0,050%	0,050%	0,050%

Fondo interno F.A.P. 2008/2022	2014	2015	2016
TER	3,060%	3,094%	3,072%
COSTI GRAVANTI SUL FONDO INTERNO			
Commissione di gestione	1,997%	1,994%	1,991%
TER degli OICR sottostanti	0,991%	1,023%	0,992%
Spese di revisione e certificazione del Fondo	0,011%	0,014%	0,021%
Spese di pubblicazione del valore della quota	0,011%	0,013%	0,019%
Costo della garanzia per il caso di morte	0,050%	0,050%	0,050%

Fondo interno F.A.P. 2008/2023	2014	2015	2016
TER	3,097%	3,127%	3,095%
COSTI GRAVANTI SUL FONDO INTERNO			
Commissione di gestione	2,000%	1,993%	1,987%
TER degli OICR sottostanti	1,023%	1,057%	1,022%
Spese di revisione e certificazione del Fondo	0,012%	0,014%	0,020%
Spese di pubblicazione del valore della quota	0,012%	0,013%	0,017%
Costo della garanzia per il caso di morte	0,050%	0,050%	0,050%

Fondo interno F.A.P. 2008/2024	2014	2015	2016
TER	3,132%	3,168%	3,140%
COSTI GRAVANTI SUL FONDO INTERNO			
Commissione di gestione	1,994%	1,994%	1,992%
TER degli OICR sottostanti	1,064%	1,097%	1,059%
Spese di revisione e certificazione del Fondo	0,012%	0,014%	0,021%
Spese di pubblicazione del valore della quota	0,012%	0,013%	0,018%
Costo della garanzia per il caso di morte	0,050%	0,050%	0,050%

Fondo interno F.A.P. 2008/2025	2014	2015	2016
TER	3,181%	3,210%	3,174%
COSTI GRAVANTI SUL FONDO INTERNO			
Commissione di gestione	2,001%	1,992%	1,989%
TER degli OICR sottostanti	1,105%	1,142%	1,099%
Spese di revisione e certificazione del Fondo	0,012%	0,013%	0,020%
Spese di pubblicazione del valore della quota	0,012%	0,013%	0,017%
Costo della garanzia per il caso di morte	0,050%	0,050%	0,050%

Fondo interno F.A.P. 2008/2026	2014	2015	2016
TER	3,202%	3,220%	3,202%
COSTI GRAVANTI SUL FONDO INTERNO			
Commissione di gestione	2,000%	1,987%	1,992%
TER degli OICR sottostanti	1,128%	1,157%	1,121%
Spese di revisione e certificazione del Fondo	0,012%	0,013%	0,021%
Spese di pubblicazione del valore della quota	0,012%	0,013%	0,019%
Costo della garanzia per il caso di morte	0,050%	0,050%	0,050%

Fondo interno F.A.P. 2008/2027	2014	2015	2016
TER	3,223%	3,250%	3,221%
COSTI GRAVANTI SUL FONDO INTERNO			
Commissione di gestione	1,999%	1,994%	1,993%
TER degli OICR sottostanti	1,149%	1,178%	1,138%
Spese di revisione e certificazione del Fondo	0,012%	0,014%	0,022%
Spese di pubblicazione del valore della quota	0,012%	0,014%	0,019%
Costo della garanzia per il caso di morte	0,050%	0,050%	0,050%

Fondo interno F.A.P. 2008/2028	2014	2015	2016
TER	3,250%	3,256%	3,222%
COSTI GRAVANTI SUL FONDO INTERNO			
Commissione di gestione	2,005%	1,997%	1,993%
TER degli OICR sottostanti	1,171%	1,180%	1,139%
Spese di revisione e certificazione del Fondo	0,013%	0,014%	0,021%
Spese di pubblicazione del valore della quota	0,012%	0,014%	0,019%
Costo della garanzia per il caso di morte	0,050%	0,050%	0,050%

Fondo interno F.A.P. 2008/2029	2014	2015	2016
TER	3,276%	3,281%	3,244%
COSTI GRAVANTI SUL FONDO INTERNO			
Commissione di gestione	1,998%	1,992%	1,993%
TER degli OICR sottostanti	1,204%	1,211%	1,161%

Spese di revisione e certificazione del Fondo	0,012%	0,014%	0,022%
Spese di pubblicazione del valore della quota	0,012%	0,014%	0,019%
Costo della garanzia per il caso di morte	0,050%	0,050%	0,050%

Fondo interno F.A.P. 2008/2030	2014	2015	2016
TER	3,326%	3,336%	3,296%
COSTI GRAVANTI SUL FONDO INTERNO			
Commissione di gestione	1,996%	1,994%	1,994%
TER degli OICR sottostanti	1,256%	1,264%	1,213%
Spese di revisione e certificazione del Fondo	0,012%	0,014%	0,021%
Spese di pubblicazione del valore della quota	0,012%	0,013%	0,019%
Costo della garanzia per il caso di morte	0,050%	0,050%	0,050%

Fondo interno F.A.P. 2008/2031	2014	2015	2016
TER	3,366%	3,361%	3,326%
COSTI GRAVANTI SUL FONDO INTERNO			
Commissione di gestione	2,004%	1,998%	1,996%
TER degli OICR sottostanti	1,287%	1,286%	1,238%
Spese di revisione e certificazione del Fondo	0,012%	0,014%	0,023%
Spese di pubblicazione del valore della quota	0,012%	0,013%	0,020%
Costo della garanzia per il caso di morte	0,050%	0,050%	0,050%

Fondo interno F.A.P. 2008/2032	2014	2015	2016
TER	3,374%	3,372%	3,353%
COSTI GRAVANTI SUL FONDO INTERNO			
Commissione di gestione	2,006%	1,990%	1,998%
TER degli OICR sottostanti	1,293%	1,307%	1,261%
Spese di revisione e certificazione del Fondo	0,013%	0,013%	0,023%
Spese di pubblicazione del valore della quota	0,012%	0,012%	0,021%
Costo della garanzia per il caso di morte	0,050%	0,050%	0,050%

Fondo interno F.A.P. 2008/2033	2014	2015	2016
TER	3,397%	3,403%	3,374%
COSTI GRAVANTI SUL FONDO INTERNO			
Commissione di gestione	2,003%	1,993%	1,991%
TER degli OICR sottostanti	1,319%	1,334%	1,296%
Spese di revisione e certificazione del Fondo	0,013%	0,013%	0,020%
Spese di pubblicazione del valore della quota	0,012%	0,013%	0,018%
Costo della garanzia per il caso di morte	0,050%	0,050%	0,050%

Fondo interno F.A.P. 2008/2034	2014	2015	2016
TER	3,426%	3,413%	3,369%
COSTI GRAVANTI SUL FONDO INTERNO			
Commissione di gestione	2,006%	2,000%	1,991%
TER degli OICR sottostanti	1,345%	1,336%	1,290%
Spese di revisione e certificazione del Fondo	0,013%	0,014%	0,021%
Spese di pubblicazione del valore della quota	0,012%	0,013%	0,018%
Costo della garanzia per il caso di morte	0,050%	0,050%	0,050%

Fondo interno F.A.P. 2008/2035	2014	2015	2016
TER	3,480%	3,459%	3,413%

COSTI GRAVANTI SUL FONDO INTERNO			
Commissione di gestione	2,004%	1,994%	1,987%
TER degli OICR sottostanti	1,401%	1,390%	1,342%
Spese di revisione e certificazione del Fondo	0,013%	0,013%	0,019%
Spese di pubblicazione del valore della quota	0,012%	0,012%	0,016%
Costo della garanzia per il caso di morte	0,050%	0,050%	0,050%

Fondo interno F.A.P. 2008/2036	2014	2015	2016
TER	3,414%	3,401%	3,383%
COSTI GRAVANTI SUL FONDO INTERNO			
Commissione di gestione	2,008%	2,003%	2,002%
TER degli OICR sottostanti	1,330%	1,319%	1,285%
Spese di revisione e certificazione del Fondo	0,013%	0,014%	0,024%
Spese di pubblicazione del valore della quota	0,013%	0,014%	0,021%
Costo della garanzia per il caso di morte	0,050%	0,050%	0,050%

Fondo interno F.A.P. 2008/2037	2014	2015	2016
TER	3,417%	3,394%	3,372%
COSTI GRAVANTI SUL FONDO INTERNO			
Commissione di gestione	2,008%	1,999%	2,001%
TER degli OICR sottostanti	1,332%	1,317%	1,276%
Spese di revisione e certificazione del Fondo	0,013%	0,014%	0,024%
Spese di pubblicazione del valore della quota	0,013%	0,014%	0,021%
Costo della garanzia per il caso di morte	0,050%	0,050%	0,050%

Fondo interno F.A.P. 2008/2038	2014	2015	2016
TER	3,541%	3,498%	3,471%
COSTI GRAVANTI SUL FONDO INTERNO			
Commissione di gestione	2,003%	2,002%	2,002%
TER degli OICR sottostanti	1,464%	1,418%	1,374%
Spese di revisione e certificazione del Fondo	0,012%	0,014%	0,024%
Spese di pubblicazione del valore della quota	0,012%	0,014%	0,021%
Costo della garanzia per il caso di morte	0,050%	0,050%	0,050%

Fondo interno F.A.P. 2009/2017	2014	2015	2016
TER	2,873%	2,907%	2,884%
COSTI GRAVANTI SUL FONDO INTERNO			
Commissione di gestione	1,992%	1,994%	1,991%
TER degli OICR sottostanti	0,811%	0,836%	0,803%
Spese di revisione e certificazione del Fondo	0,010%	0,014%	0,021%
Spese di pubblicazione del valore della quota	0,010%	0,013%	0,019%
Costo della garanzia per il caso di morte	0,050%	0,050%	0,050%

Fondo interno F.A.P. 2009/2018	2014	2015	2016
TER	2,913%	2,907%	2,911%
COSTI GRAVANTI SUL FONDO INTERNO			
Commissione di gestione	1,995%	1,994%	1,986%
TER degli OICR sottostanti	0,846%	0,837%	0,839%
Spese di revisione e certificazione del Fondo	0,011%	0,013%	0,019%
Spese di pubblicazione del valore della quota	0,011%	0,013%	0,017%
Costo della garanzia per il caso di morte	0,050%	0,050%	0,050%

Fondo interno F.A.P. 2009/2019	2014	2015	2016
TER	3,017%	2,925%	2,917%
COSTI GRAVANTI SUL FONDO INTERNO			
Commissione di gestione	1,995%	1,994%	1,987%
TER degli OICR sottostanti	0,949%	0,855%	0,844%
Spese di revisione e certificazione del Fondo	0,011%	0,014%	0,020%
Spese di pubblicazione del valore della quota	0,011%	0,013%	0,017%
Costo della garanzia per il caso di morte	0,050%	0,050%	0,050%

Fondo interno F.A.P. 2009/2020	2014	2015	2016
TER	3,065%	3,098%	2,937%
COSTI GRAVANTI SUL FONDO INTERNO			
Commissione di gestione	1,997%	1,991%	1,986%
TER degli OICR sottostanti	0,995%	1,030%	0,865%
Spese di revisione e certificazione del Fondo	0,012%	0,013%	0,019%
Spese di pubblicazione del valore della quota	0,011%	0,012%	0,017%
Costo della garanzia per il caso di morte	0,050%	0,050%	0,050%

Fondo interno F.A.P. 2009/2021	2014	2015	2016
TER	3,103%	3,140%	3,104%
COSTI GRAVANTI SUL FONDO INTERNO			
Commissione di gestione	1,997%	1,995%	1,988%
TER degli OICR sottostanti	1,033%	1,068%	1,028%
Spese di revisione e certificazione del Fondo	0,012%	0,014%	0,020%
Spese di pubblicazione del valore della quota	0,012%	0,013%	0,018%
Costo della garanzia per il caso di morte	0,050%	0,050%	0,050%

Fondo interno F.A.P. 2009/2022	2014	2015	2016
TER	3,134%	3,170%	3,146%
COSTI GRAVANTI SUL FONDO INTERNO			
Commissione di gestione	1,996%	1,992%	1,990%
TER degli OICR sottostanti	1,066%	1,102%	1,067%
Spese di revisione e certificazione del Fondo	0,011%	0,013%	0,020%
Spese di pubblicazione del valore della quota	0,011%	0,013%	0,018%
Costo della garanzia per il caso di morte	0,050%	0,050%	0,050%

Fondo interno F.A.P. 2009/2023	2014	2015	2016
TER	3,198%	3,229%	3,194%
COSTI GRAVANTI SUL FONDO INTERNO			
Commissione di gestione	1,999%	1,995%	1,989%
TER degli OICR sottostanti	1,125%	1,158%	1,119%
Spese di revisione e certificazione del Fondo	0,012%	0,014%	0,020%
Spese di pubblicazione del valore della quota	0,012%	0,013%	0,017%
Costo della garanzia per il caso di morte	0,050%	0,050%	0,050%

Fondo interno F.A.P. 2009/2024	2014	2015	2016
TER	3,244%	3,271%	3,240%
COSTI GRAVANTI SUL FONDO INTERNO			
Commissione di gestione	1,999%	1,995%	1,990%
TER degli OICR sottostanti	1,171%	1,199%	1,160%

Spese di revisione e certificazione del Fondo	0,012%	0,014%	0,021%
Spese di pubblicazione del valore della quota	0,012%	0,013%	0,018%
Costo della garanzia per il caso di morte	0,050%	0,050%	0,050%

Fondo interno F.A.P. 2009/2025	2014	2015	2016
TER	3,277%	3,303%	3,262%
COSTI GRAVANTI SUL FONDO INTERNO			
Commissione di gestione	1,999%	1,992%	1,989%
TER degli OICR sottostanti	1,204%	1,235%	1,185%
Spese di revisione e certificazione del Fondo	0,012%	0,013%	0,020%
Spese di pubblicazione del valore della quota	0,012%	0,013%	0,018%
Costo della garanzia per il caso di morte	0,050%	0,050%	0,050%

Fondo interno F.A.P. 2009/2026	2014	2015	2016
TER	3,313%	3,324%	3,293%
COSTI GRAVANTI SUL FONDO INTERNO			
Commissione di gestione	2,001%	1,995%	1,992%
TER degli OICR sottostanti	1,238%	1,253%	1,211%
Spese di revisione e certificazione del Fondo	0,012%	0,014%	0,022%
Spese di pubblicazione del valore della quota	0,012%	0,013%	0,019%
Costo della garanzia per il caso di morte	0,050%	0,050%	0,050%

Fondo interno F.A.P. 2009/2027	2014	2015	2016
TER	3,326%	3,342%	3,303%
COSTI GRAVANTI SUL FONDO INTERNO			
Commissione di gestione	2,002%	1,996%	1,993%
TER degli OICR sottostanti	1,249%	1,269%	1,219%
Spese di revisione e certificazione del Fondo	0,012%	0,014%	0,022%
Spese di pubblicazione del valore della quota	0,012%	0,013%	0,019%
Costo della garanzia per il caso di morte	0,050%	0,050%	0,050%

Fondo interno F.A.P. 2009/2028	2014	2015	2016
TER	3,364%	3,368%	3,331%
COSTI GRAVANTI SUL FONDO INTERNO			
Commissione di gestione	2,004%	1,999%	1,994%
TER degli OICR sottostanti	1,286%	1,291%	1,246%
Spese di revisione e certificazione del Fondo	0,012%	0,014%	0,022%
Spese di pubblicazione del valore della quota	0,012%	0,014%	0,019%
Costo della garanzia per il caso di morte	0,050%	0,050%	0,050%

Fondo interno F.A.P. 2009/2029	2014	2015	2016
TER	3,388%	3,379%	3,334%
COSTI GRAVANTI SUL FONDO INTERNO			
Commissione di gestione	2,004%	1,992%	1,992%
TER degli OICR sottostanti	1,310%	1,312%	1,252%
Spese di revisione e certificazione del Fondo	0,012%	0,012%	0,022%
Spese di pubblicazione del valore della quota	0,012%	0,012%	0,019%
Costo della garanzia per il caso di morte	0,050%	0,050%	0,050%

Fondo interno F.A.P. 2009/2030	2014	2015	2016
TER	3,429%	3,423%	3,375%

COSTI GRAVANTI SUL FONDO INTERNO			
Commissione di gestione	2,001%	1,997%	1,992%
TER degli OICR sottostanti	1,354%	1,349%	1,293%
Spese di revisione e certificazione del Fondo	0,012%	0,014%	0,021%
Spese di pubblicazione del valore della quota	0,012%	0,013%	0,018%
Costo della garanzia per il caso di morte	0,050%	0,050%	0,050%

Fondo interno F.A.P. 2009/2031	2014	2015	2016
TER	3,448%	3,437%	3,397%
COSTI GRAVANTI SUL FONDO INTERNO			
Commissione di gestione	2,004%	1,998%	1,996%
TER degli OICR sottostanti	1,370%	1,361%	1,308%
Spese di revisione e certificazione del Fondo	0,012%	0,014%	0,023%
Spese di pubblicazione del valore della quota	0,012%	0,013%	0,020%
Costo della garanzia per il caso di morte	0,050%	0,050%	0,050%

Fondo interno F.A.P. 2009/2032	2014	2015	2016
TER	3,466%	3,456%	3,428%
COSTI GRAVANTI SUL FONDO INTERNO			
Commissione di gestione	2,004%	1,992%	1,996%
TER degli OICR sottostanti	1,387%	1,388%	1,338%
Spese di revisione e certificazione del Fondo	0,012%	0,013%	0,023%
Spese di pubblicazione del valore della quota	0,012%	0,013%	0,020%
Costo della garanzia per il caso di morte	0,050%	0,050%	0,050%

Fondo interno F.A.P. 2009/2033	2014	2015	2016
TER	3,495%	3,483%	3,451%
COSTI GRAVANTI SUL FONDO INTERNO			
Commissione di gestione	2,003%	1,991%	1,988%
TER degli OICR sottostanti	1,418%	1,416%	1,376%
Spese di revisione e certificazione del Fondo	0,012%	0,013%	0,020%
Spese di pubblicazione del valore della quota	0,012%	0,012%	0,017%
Costo della garanzia per il caso di morte	0,050%	0,050%	0,050%

Fondo interno F.A.P. 2009/2034	2014	2015	2016
TER	3,535%	3,514%	3,469%
COSTI GRAVANTI SUL FONDO INTERNO			
Commissione di gestione	2,005%	1,998%	1,990%
TER degli OICR sottostanti	1,455%	1,439%	1,392%
Spese di revisione e certificazione del Fondo	0,013%	0,014%	0,020%
Spese di pubblicazione del valore della quota	0,012%	0,013%	0,018%
Costo della garanzia per il caso di morte	0,050%	0,050%	0,050%

Fondo interno F.A.P. 2009/2035	2014	2015	2016
TER	3,547%	3,527%	3,476%
COSTI GRAVANTI SUL FONDO INTERNO			
Commissione di gestione	2,003%	1,996%	1,988%
TER degli OICR sottostanti	1,469%	1,455%	1,404%
Spese di revisione e certificazione del Fondo	0,013%	0,013%	0,019%
Spese di pubblicazione del valore della quota	0,012%	0,013%	0,016%
Costo della garanzia per il caso di morte	0,050%	0,050%	0,050%

Fondo interno F.A.P. 2009/2036	2014	2015	2016
TER	3,550%	3,528%	3,497%
COSTI GRAVANTI SUL FONDO INTERNO			
Commissione di gestione	2,005%	1,999%	1,998%
TER degli OICR sottostanti	1,470%	1,452%	1,404%
Spese di revisione e certificazione del Fondo	0,013%	0,014%	0,024%
Spese di pubblicazione del valore della quota	0,012%	0,013%	0,021%
Costo della garanzia per il caso di morte	0,050%	0,050%	0,050%

Fondo interno F.A.P. 2009/2037	2014	2015	2016
TER	3,580%	3,528%	3,499%
COSTI GRAVANTI SUL FONDO INTERNO			
Commissione di gestione	2,007%	1,999%	2,000%
TER degli OICR sottostanti	1,497%	1,451%	1,404%
Spese di revisione e certificazione del Fondo	0,013%	0,014%	0,024%
Spese di pubblicazione del valore della quota	0,013%	0,013%	0,021%
Costo della garanzia per il caso di morte	0,050%	0,050%	0,050%

Fondo interno F.A.P. 2009/2038	2014	2015	2016
TER	3,608%	3,552%	3,531%
COSTI GRAVANTI SUL FONDO INTERNO			
Commissione di gestione	2,001%	1,996%	2,001%
TER degli OICR sottostanti	1,533%	1,478%	1,434%
Spese di revisione e certificazione del Fondo	0,012%	0,014%	0,024%
Spese di pubblicazione del valore della quota	0,012%	0,014%	0,021%
Costo della garanzia per il caso di morte	0,050%	0,050%	0,050%

Fondo interno F.A.P. 2009/2039	2014	2015	2016
TER	3,634%	3,589%	3,565%
COSTI GRAVANTI SUL FONDO INTERNO			
Commissione di gestione	2,007%	2,004%	2,002%
TER degli OICR sottostanti	1,551%	1,506%	1,466%
Spese di revisione e certificazione del Fondo	0,013%	0,015%	0,024%
Spese di pubblicazione del valore della quota	0,013%	0,014%	0,022%
Costo della garanzia per il caso di morte	0,050%	0,050%	0,050%

Fondo interno F.A.P. 2010/2017	2014	2015	2016
TER	2,762%	2,791%	2,758%
COSTI GRAVANTI SUL FONDO INTERNO			
Commissione di gestione	1,989%	1,989%	1,990%
TER degli OICR sottostanti	0,704%	0,725%	0,680%
Spese di revisione e certificazione del Fondo	0,010%	0,013%	0,021%
Spese di pubblicazione del valore della quota	0,010%	0,013%	0,018%
Costo della garanzia per il caso di morte	0,050%	0,050%	0,050%

Fondo interno F.A.P. 2010/2018	2014	2015	2016
TER	2,826%	2,852%	2,813%
COSTI GRAVANTI SUL FONDO INTERNO			
Commissione di gestione	1,993%	1,991%	1,986%
TER degli OICR sottostanti	0,762%	0,785%	0,742%

Spese di revisione e certificazione del Fondo	0,011%	0,013%	0,019%
Spese di pubblicazione del valore della quota	0,011%	0,013%	0,016%
Costo della garanzia per il caso di morte	0,050%	0,050%	0,050%

Fondo interno F.A.P. 2010/2019	2014	2015	2016
TER	2,877%	2,907%	2,877%
COSTI GRAVANTI SUL FONDO INTERNO			
Commissione di gestione	1,994%	1,993%	1,988%
TER degli OICR sottostanti	0,811%	0,837%	0,803%
Spese di revisione e certificazione del Fondo	0,011%	0,014%	0,020%
Spese di pubblicazione del valore della quota	0,011%	0,013%	0,017%
Costo della garanzia per il caso di morte	0,050%	0,050%	0,050%

Fondo interno F.A.P. 2010/2020	2014	2015	2016
TER	2,950%	2,967%	2,928%
COSTI GRAVANTI SUL FONDO INTERNO			
Commissione di gestione	1,996%	1,989%	1,989%
TER degli OICR sottostanti	0,881%	0,903%	0,851%
Spese di revisione e certificazione del Fondo	0,012%	0,013%	0,020%
Spese di pubblicazione del valore della quota	0,011%	0,012%	0,018%
Costo della garanzia per il caso di morte	0,050%	0,050%	0,050%

Fondo interno F.A.P. 2010/2021	2014	2015	2016
TER	2,963%	2,993%	2,956%
COSTI GRAVANTI SUL FONDO INTERNO			
Commissione di gestione	1,997%	1,993%	1,981%
TER degli OICR sottostanti	0,892%	0,924%	0,891%
Spese di revisione e certificazione del Fondo	0,012%	0,013%	0,018%
Spese di pubblicazione del valore della quota	0,012%	0,013%	0,016%
Costo della garanzia per il caso di morte	0,050%	0,050%	0,050%

Fondo interno F.A.P. 2010/2022	2014	2015	2016
TER	3,011%	3,041%	3,024%
COSTI GRAVANTI SUL FONDO INTERNO			
Commissione di gestione	1,993%	1,991%	1,991%
TER degli OICR sottostanti	0,947%	0,974%	0,944%
Spese di revisione e certificazione del Fondo	0,011%	0,013%	0,021%
Spese di pubblicazione del valore della quota	0,010%	0,013%	0,018%
Costo della garanzia per il caso di morte	0,050%	0,050%	0,050%

Fondo interno F.A.P. 2010/2023	2014	2015	2016
TER	3,062%	3,092%	3,067%
COSTI GRAVANTI SUL FONDO INTERNO			
Commissione di gestione	1,995%	1,993%	1,990%
TER degli OICR sottostanti	0,994%	1,023%	0,988%
Spese di revisione e certificazione del Fondo	0,012%	0,014%	0,020%
Spese di pubblicazione del valore della quota	0,012%	0,013%	0,018%
Costo della garanzia per il caso di morte	0,050%	0,050%	0,050%

Fondo interno F.A.P. 2010/2024	2014	2015	2016
TER	3,104%	3,130%	3,098%

COSTI GRAVANTI SUL FONDO INTERNO			
Commissione di gestione	2,002%	1,995%	1,990%
TER degli OICR sottostanti	1,028%	1,057%	1,020%
Spese di revisione e certificazione del Fondo	0,012%	0,014%	0,020%
Spese di pubblicazione del valore della quota	0,012%	0,013%	0,018%
Costo della garanzia per il caso di morte	0,050%	0,050%	0,050%

Fondo interno F.A.P. 2010/2025	2014	2015	2016
TER	3,158%	3,193%	3,148%
COSTI GRAVANTI SUL FONDO INTERNO			
Commissione di gestione	1,999%	1,993%	1,987%
TER degli OICR sottostanti	1,085%	1,122%	1,076%
Spese di revisione e certificazione del Fondo	0,012%	0,014%	0,019%
Spese di pubblicazione del valore della quota	0,012%	0,013%	0,016%
Costo della garanzia per il caso di morte	0,050%	0,050%	0,050%

Fondo interno F.A.P. 2010/2026	2014	2015	2016
TER	3,182%	3,193%	3,164%
COSTI GRAVANTI SUL FONDO INTERNO			
Commissione di gestione	2,003%	1,995%	1,992%
TER degli OICR sottostanti	1,105%	1,121%	1,082%
Spese di revisione e certificazione del Fondo	0,012%	0,014%	0,021%
Spese di pubblicazione del valore della quota	0,012%	0,013%	0,019%
Costo della garanzia per il caso di morte	0,050%	0,050%	0,050%

Fondo interno F.A.P. 2010/2027	2014	2015	2016
TER	3,198%	3,211%	3,179%
COSTI GRAVANTI SUL FONDO INTERNO			
Commissione di gestione	2,003%	1,992%	1,990%
TER degli OICR sottostanti	1,120%	1,143%	1,101%
Spese di revisione e certificazione del Fondo	0,012%	0,013%	0,020%
Spese di pubblicazione del valore della quota	0,012%	0,013%	0,018%
Costo della garanzia per il caso di morte	0,050%	0,050%	0,050%

Fondo interno F.A.P. 2010/2028	2014	2015	2016
TER	3,244%	3,240%	3,200%
COSTI GRAVANTI SUL FONDO INTERNO			
Commissione di gestione	2,004%	1,999%	1,992%
TER degli OICR sottostanti	1,165%	1,163%	1,118%
Spese di revisione e certificazione del Fondo	0,012%	0,014%	0,021%
Spese di pubblicazione del valore della quota	0,012%	0,014%	0,019%
Costo della garanzia per il caso di morte	0,050%	0,050%	0,050%

Fondo interno F.A.P. 2010/2029	2014	2015	2016
TER	3,253%	3,256%	3,210%
COSTI GRAVANTI SUL FONDO INTERNO			
Commissione di gestione	1,993%	1,995%	1,989%
TER degli OICR sottostanti	1,186%	1,184%	1,134%
Spese di revisione e certificazione del Fondo	0,012%	0,014%	0,020%
Spese di pubblicazione del valore della quota	0,012%	0,014%	0,018%
Costo della garanzia per il caso di morte	0,050%	0,050%	0,050%

Fondo interno F.A.P. 2010/2030	2014	2015	2016
TER	3,310%	3,306%	3,265%
COSTI GRAVANTI SUL FONDO INTERNO			
Commissione di gestione	2,000%	1,997%	1,995%
TER degli OICR sottostanti	1,237%	1,232%	1,180%
Spese di revisione e certificazione del Fondo	0,012%	0,014%	0,021%
Spese di pubblicazione del valore della quota	0,012%	0,014%	0,019%
Costo della garanzia per il caso di morte	0,050%	0,050%	0,050%

Fondo interno F.A.P. 2010/2031	2014	2015	2016
TER	3,334%	3,320%	3,280%
COSTI GRAVANTI SUL FONDO INTERNO			
Commissione di gestione	2,006%	1,995%	1,992%
TER degli OICR sottostanti	1,252%	1,249%	1,196%
Spese di revisione e certificazione del Fondo	0,013%	0,014%	0,022%
Spese di pubblicazione del valore della quota	0,013%	0,013%	0,020%
Costo della garanzia per il caso di morte	0,050%	0,050%	0,050%

Fondo interno F.A.P. 2010/2032	2014	2015	2016
TER	3,345%	3,342%	3,313%
COSTI GRAVANTI SUL FONDO INTERNO			
Commissione di gestione	2,005%	1,996%	1,995%
TER degli OICR sottostanti	1,265%	1,270%	1,226%
Spese di revisione e certificazione del Fondo	0,013%	0,014%	0,022%
Spese di pubblicazione del valore della quota	0,012%	0,013%	0,019%
Costo della garanzia per il caso di morte	0,050%	0,050%	0,050%

Fondo interno F.A.P. 2010/2033	2014	2015	2016
TER	3,379%	3,370%	3,338%
COSTI GRAVANTI SUL FONDO INTERNO			
Commissione di gestione	2,003%	1,992%	1,989%
TER degli OICR sottostanti	1,301%	1,303%	1,262%
Spese di revisione e certificazione del Fondo	0,012%	0,013%	0,020%
Spese di pubblicazione del valore della quota	0,012%	0,012%	0,017%
Costo della garanzia per il caso di morte	0,050%	0,050%	0,050%

Fondo interno F.A.P. 2010/2034	2014	2015	2016
TER	3,410%	3,389%	3,344%
COSTI GRAVANTI SUL FONDO INTERNO			
Commissione di gestione	2,006%	1,998%	1,990%
TER degli OICR sottostanti	1,328%	1,315%	1,267%
Spese di revisione e certificazione del Fondo	0,013%	0,014%	0,020%
Spese di pubblicazione del valore della quota	0,013%	0,013%	0,018%
Costo della garanzia per il caso di morte	0,050%	0,050%	0,050%

Fondo interno F.A.P. 2010/2035	2014	2015	2016
TER	3,438%	3,416%	3,346%
COSTI GRAVANTI SUL FONDO INTERNO			
Commissione di gestione	2,006%	1,997%	1,980%
TER degli OICR sottostanti	1,357%	1,343%	1,290%

Spese di revisione e certificazione del Fondo	0,013%	0,013%	0,015%
Spese di pubblicazione del valore della quota	0,013%	0,013%	0,012%
Costo della garanzia per il caso di morte	0,050%	0,050%	0,049%

Fondo interno F.A.P. 2010/2036	2014	2015	2016
TER	3,450%	3,430%	3,399%
COSTI GRAVANTI SUL FONDO INTERNO			
Commissione di gestione	2,004%	2,000%	1,999%
TER degli OICR sottostanti	1,371%	1,353%	1,306%
Spese di revisione e certificazione del Fondo	0,013%	0,014%	0,023%
Spese di pubblicazione del valore della quota	0,012%	0,013%	0,021%
Costo della garanzia per il caso di morte	0,050%	0,050%	0,050%

Fondo interno F.A.P. 2010/2037	2014	2015	2016
TER	3,478%	3,421%	3,392%
COSTI GRAVANTI SUL FONDO INTERNO			
Commissione di gestione	2,007%	1,999%	2,001%
TER degli OICR sottostanti	1,395%	1,345%	1,296%
Spese di revisione e certificazione del Fondo	0,013%	0,014%	0,024%
Spese di pubblicazione del valore della quota	0,013%	0,013%	0,021%
Costo della garanzia per il caso di morte	0,050%	0,050%	0,050%

Fondo interno F.A.P. 2010/2038	2014	2015	2016
TER	3,509%	3,465%	3,438%
COSTI GRAVANTI SUL FONDO INTERNO			
Commissione di gestione	2,001%	2,002%	2,001%
TER degli OICR sottostanti	1,434%	1,386%	1,342%
Spese di revisione e certificazione del Fondo	0,012%	0,014%	0,024%
Spese di pubblicazione del valore della quota	0,012%	0,014%	0,021%
Costo della garanzia per il caso di morte	0,050%	0,050%	0,050%

Fondo interno F.A.P. 2010/2039	2014	2015	2016
TER	3,526%	3,480%	3,454%
COSTI GRAVANTI SUL FONDO INTERNO			
Commissione di gestione	2,008%	2,004%	2,002%
TER degli OICR sottostanti	1,442%	1,396%	1,356%
Spese di revisione e certificazione del Fondo	0,013%	0,015%	0,024%
Spese di pubblicazione del valore della quota	0,013%	0,014%	0,022%
Costo della garanzia per il caso di morte	0,050%	0,050%	0,050%

Fondo interno F.A.P. 2010/2040	2014	2015	2016
TER	3,537%	3,493%	3,466%
COSTI GRAVANTI SUL FONDO INTERNO			
Commissione di gestione	2,009%	2,004%	2,002%
TER degli OICR sottostanti	1,452%	1,410%	1,369%
Spese di revisione e certificazione del Fondo	0,013%	0,015%	0,024%
Spese di pubblicazione del valore della quota	0,013%	0,014%	0,021%
Costo della garanzia per il caso di morte	0,050%	0,050%	0,050%

Fondo interno F.A.P. 2011/2017	2014	2015	2016
TER	2,798%	2,841%	2,800%

COSTI GRAVANTI SUL FONDO INTERNO			
Commissione di gestione	1,985%	1,992%	1,986%
TER degli OICR sottostanti	0,744%	0,773%	0,730%
Spese di revisione e certificazione del Fondo	0,010%	0,013%	0,019%
Spese di pubblicazione del valore della quota	0,010%	0,013%	0,016%
Costo della garanzia per il caso di morte	0,050%	0,050%	0,050%

Fondo interno F.A.P. 2011/2018	2014	2015	2016
TER	2,861%	2,898%	2,864%
COSTI GRAVANTI SUL FONDO INTERNO			
Commissione di gestione	1,987%	1,991%	1,984%
TER degli OICR sottostanti	0,804%	0,832%	0,796%
Spese di revisione e certificazione del Fondo	0,010%	0,013%	0,018%
Spese di pubblicazione del valore della quota	0,010%	0,013%	0,016%
Costo della garanzia per il caso di morte	0,050%	0,050%	0,050%

Fondo interno F.A.P. 2011/2019	2014	2015	2016
TER	2,923%	2,898%	2,916%
COSTI GRAVANTI SUL FONDO INTERNO			
Commissione di gestione	1,995%	1,987%	1,987%
TER degli OICR sottostanti	0,856%	0,838%	0,843%
Spese di revisione e certificazione del Fondo	0,011%	0,012%	0,020%
Spese di pubblicazione del valore della quota	0,011%	0,012%	0,017%
Costo della garanzia per il caso di morte	0,050%	0,050%	0,050%

Fondo interno F.A.P. 2011/2020	2014	2015	2016
TER	2,947%	2,987%	2,920%
COSTI GRAVANTI SUL FONDO INTERNO			
Commissione di gestione	1,990%	1,991%	1,978%
TER degli OICR sottostanti	0,886%	0,920%	0,861%
Spese di revisione e certificazione del Fondo	0,010%	0,013%	0,017%
Spese di pubblicazione del valore della quota	0,010%	0,013%	0,014%
Costo della garanzia per il caso di morte	0,050%	0,050%	0,049%

Fondo interno F.A.P. 2011/2021	2014	2015	2016
TER	2,995%	3,065%	3,026%
COSTI GRAVANTI SUL FONDO INTERNO			
Commissione di gestione	1,972%	1,994%	1,984%
TER degli OICR sottostanti	0,954%	0,994%	0,960%
Spese di revisione e certificazione del Fondo	0,010%	0,014%	0,018%
Spese di pubblicazione del valore della quota	0,010%	0,013%	0,015%
Costo della garanzia per il caso di morte	0,049%	0,050%	0,050%

Fondo interno F.A.P. 2011/2022	2014	2015	2016
TER	3,033%	3,104%	3,089%
COSTI GRAVANTI SUL FONDO INTERNO			
Commissione di gestione	1,979%	1,990%	1,990%
TER degli OICR sottostanti	0,987%	1,038%	1,011%
Spese di revisione e certificazione del Fondo	0,009%	0,013%	0,020%
Spese di pubblicazione del valore della quota	0,009%	0,013%	0,018%
Costo della garanzia per il caso di morte	0,049%	0,050%	0,050%

Fondo interno F.A.P. 2011/2023	2014	2015	2016
TER	3,128%	3,159%	3,129%
COSTI GRAVANTI SUL FONDO INTERNO			
Commissione di gestione	1,997%	1,996%	1,990%
TER degli OICR sottostanti	1,057%	1,086%	1,050%
Spese di revisione e certificazione del Fondo	0,012%	0,014%	0,020%
Spese di pubblicazione del valore della quota	0,012%	0,013%	0,018%
Costo della garanzia per il caso di morte	0,050%	0,050%	0,050%

Fondo interno F.A.P. 2011/2024	2014	2015	2016
TER	3,168%	3,202%	3,180%
COSTI GRAVANTI SUL FONDO INTERNO			
Commissione di gestione	1,994%	1,992%	1,989%
TER degli OICR sottostanti	1,101%	1,135%	1,102%
Spese di revisione e certificazione del Fondo	0,012%	0,013%	0,021%
Spese di pubblicazione del valore della quota	0,012%	0,012%	0,018%
Costo della garanzia per il caso di morte	0,050%	0,050%	0,050%

Fondo interno F.A.P. 2011/2025	2014	2015	2016
TER	3,175%	3,217%	3,183%
COSTI GRAVANTI SUL FONDO INTERNO			
Commissione di gestione	1,989%	1,986%	1,986%
TER degli OICR sottostanti	1,112%	1,154%	1,110%
Spese di revisione e certificazione del Fondo	0,012%	0,014%	0,020%
Spese di pubblicazione del valore della quota	0,012%	0,013%	0,017%
Costo della garanzia per il caso di morte	0,050%	0,050%	0,050%

Fondo interno F.A.P. 2011/2026	2014	2015	2016
TER	3,196%	3,225%	3,204%
COSTI GRAVANTI SUL FONDO INTERNO			
Commissione di gestione	1,997%	1,994%	1,995%
TER degli OICR sottostanti	1,126%	1,154%	1,116%
Spese di revisione e certificazione del Fondo	0,012%	0,014%	0,023%
Spese di pubblicazione del valore della quota	0,011%	0,013%	0,020%
Costo della garanzia per il caso di morte	0,050%	0,050%	0,050%

Fondo interno F.A.P. 2011/2027	2014	2015	2016
TER	3,257%	3,298%	3,263%
COSTI GRAVANTI SUL FONDO INTERNO			
Commissione di gestione	1,982%	1,997%	1,992%
TER degli OICR sottostanti	1,201%	1,223%	1,181%
Spese di revisione e certificazione del Fondo	0,012%	0,014%	0,021%
Spese di pubblicazione del valore della quota	0,012%	0,013%	0,019%
Costo della garanzia per il caso di morte	0,050%	0,050%	0,050%

Fondo interno F.A.P. 2011/2028	2014	2015	2016
TER	3,326%	3,327%	3,299%
COSTI GRAVANTI SUL FONDO INTERNO			
Commissione di gestione	2,003%	1,996%	1,992%
TER degli OICR sottostanti	1,250%	1,254%	1,217%

Spese di revisione e certificazione del Fondo	0,012%	0,014%	0,021%
Spese di pubblicazione del valore della quota	0,012%	0,013%	0,018%
Costo della garanzia per il caso di morte	0,050%	0,050%	0,050%

Fondo interno F.A.P. 2011/2029	2014	2015	2016
TER	3,317%	3,345%	3,304%
COSTI GRAVANTI SUL FONDO INTERNO			
Commissione di gestione	1,975%	1,996%	1,992%
TER degli OICR sottostanti	1,270%	1,272%	1,222%
Spese di revisione e certificazione del Fondo	0,012%	0,014%	0,022%
Spese di pubblicazione del valore della quota	0,012%	0,013%	0,019%
Costo della garanzia per il caso di morte	0,049%	0,050%	0,050%

Fondo interno F.A.P. 2011/2030	2014	2015	2016
TER	3,358%	3,361%	3,313%
COSTI GRAVANTI SUL FONDO INTERNO			
Commissione di gestione	2,000%	1,999%	1,993%
TER degli OICR sottostanti	1,284%	1,285%	1,231%
Spese di revisione e certificazione del Fondo	0,012%	0,014%	0,021%
Spese di pubblicazione del valore della quota	0,012%	0,013%	0,018%
Costo della garanzia per il caso di morte	0,050%	0,050%	0,050%

Fondo interno F.A.P. 2011/2031	2014	2015	2016
TER	3,415%	3,405%	3,364%
COSTI GRAVANTI SUL FONDO INTERNO			
Commissione di gestione	2,004%	1,997%	1,994%
TER degli OICR sottostanti	1,336%	1,330%	1,278%
Spese di revisione e certificazione del Fondo	0,013%	0,014%	0,023%
Spese di pubblicazione del valore della quota	0,012%	0,014%	0,020%
Costo della garanzia per il caso di morte	0,050%	0,050%	0,050%

Fondo interno F.A.P. 2011/2032	2014	2015	2016
TER	3,434%	3,428%	3,400%
COSTI GRAVANTI SUL FONDO INTERNO			
Commissione di gestione	2,005%	1,995%	1,995%
TER degli OICR sottostanti	1,354%	1,355%	1,314%
Spese di revisione e certificazione del Fondo	0,013%	0,014%	0,022%
Spese di pubblicazione del valore della quota	0,012%	0,013%	0,019%
Costo della garanzia per il caso di morte	0,050%	0,050%	0,050%

Fondo interno F.A.P. 2011/2033	2014	2015	2016
TER	3,403%	3,403%	3,318%
COSTI GRAVANTI SUL FONDO INTERNO			
Commissione di gestione	2,005%	2,001%	1,956%
TER degli OICR sottostanti	1,322%	1,324%	1,293%
Spese di revisione e certificazione del Fondo	0,013%	0,014%	0,012%
Spese di pubblicazione del valore della quota	0,013%	0,014%	0,009%
Costo della garanzia per il caso di morte	0,050%	0,050%	0,049%

Fondo interno F.A.P. 2011/2034	2014	2015	2016
TER	3,483%	3,459%	3,417%

COSTI GRAVANTI SUL FONDO INTERNO			
Commissione di gestione	2,003%	1,997%	1,990%
TER degli OICR sottostanti	1,406%	1,385%	1,340%
Spese di revisione e certificazione del Fondo	0,012%	0,014%	0,020%
Spese di pubblicazione del valore della quota	0,012%	0,013%	0,018%
Costo della garanzia per il caso di morte	0,050%	0,050%	0,050%

Fondo interno F.A.P. 2011/2035	2014	2015	2016
TER	3,464%	3,477%	3,432%
COSTI GRAVANTI SUL FONDO INTERNO			
Commissione di gestione	1,995%	1,997%	1,992%
TER degli OICR sottostanti	1,399%	1,403%	1,353%
Spese di revisione e certificazione del Fondo	0,010%	0,014%	0,020%
Spese di pubblicazione del valore della quota	0,010%	0,013%	0,018%
Costo della garanzia per il caso di morte	0,050%	0,050%	0,050%

Fondo interno F.A.P. 2011/2036	2014	2015	2016
TER	3,523%	3,501%	3,470%
COSTI GRAVANTI SUL FONDO INTERNO			
Commissione di gestione	2,005%	2,000%	1,998%
TER degli OICR sottostanti	1,443%	1,425%	1,378%
Spese di revisione e certificazione del Fondo	0,013%	0,014%	0,023%
Spese di pubblicazione del valore della quota	0,013%	0,013%	0,021%
Costo della garanzia per il caso di morte	0,050%	0,050%	0,050%

Fondo interno F.A.P. 2011/2037	2014	2015	2016
TER	3,545%	3,493%	3,462%
COSTI GRAVANTI SUL FONDO INTERNO			
Commissione di gestione	2,007%	2,002%	2,001%
TER degli OICR sottostanti	1,463%	1,414%	1,366%
Spese di revisione e certificazione del Fondo	0,013%	0,014%	0,024%
Spese di pubblicazione del valore della quota	0,013%	0,014%	0,021%
Costo della garanzia per il caso di morte	0,050%	0,050%	0,050%

Fondo interno F.A.P. 2011/2038	2014	2015	2016
TER	3,583%	3,545%	3,520%
COSTI GRAVANTI SUL FONDO INTERNO			
Commissione di gestione	2,001%	2,001%	2,001%
TER degli OICR sottostanti	1,508%	1,466%	1,423%
Spese di revisione e certificazione del Fondo	0,012%	0,014%	0,024%
Spese di pubblicazione del valore della quota	0,012%	0,014%	0,021%
Costo della garanzia per il caso di morte	0,050%	0,050%	0,050%

Fondo interno F.A.P. 2011/2039	2014	2015	2016
TER	3,591%	3,544%	3,518%
COSTI GRAVANTI SUL FONDO INTERNO			
Commissione di gestione	2,009%	2,004%	2,002%
TER degli OICR sottostanti	1,506%	1,460%	1,420%
Spese di revisione e certificazione del Fondo	0,013%	0,015%	0,024%
Spese di pubblicazione del valore della quota	0,013%	0,014%	0,022%
Costo della garanzia per il caso di morte	0,050%	0,050%	0,050%

Fondo interno F.A.P. 2011/2040	2014	2015	2016
TER	3,506%	3,513%	3,464%
COSTI GRAVANTI SUL FONDO INTERNO			
Commissione di gestione	1,986%	2,005%	1,988%
TER degli OICR sottostanti	1,454%	1,430%	1,395%
Spese di revisione e certificazione del Fondo	0,008%	0,015%	0,017%
Spese di pubblicazione del valore della quota	0,008%	0,014%	0,014%
Costo della garanzia per il caso di morte	0,050%	0,050%	0,050%

Fondo interno F.A.P. 2011/2041	2014	2015	2016
TER	3,656%	3,619%	3,580%
COSTI GRAVANTI SUL FONDO INTERNO			
Commissione di gestione	2,008%	2,003%	2,002%
TER degli OICR sottostanti	1,572%	1,538%	1,482%
Spese di revisione e certificazione del Fondo	0,013%	0,014%	0,024%
Spese di pubblicazione del valore della quota	0,013%	0,014%	0,022%
Costo della garanzia per il caso di morte	0,050%	0,050%	0,050%

Fondo interno F.A.P. 2012/2017	2014	2015	2016
TER	2,768%	2,792%	2,760%
COSTI GRAVANTI SUL FONDO INTERNO			
Commissione di gestione	1,998%	1,996%	1,996%
TER degli OICR sottostanti	0,697%	0,717%	0,672%
Spese di revisione e certificazione del Fondo	0,011%	0,014%	0,023%
Spese di pubblicazione del valore della quota	0,011%	0,014%	0,020%
Costo della garanzia per il caso di morte	0,050%	0,050%	0,050%

Fondo interno F.A.P. 2012/2018	2014	2015	2016
TER	2,829%	2,851%	2,814%
COSTI GRAVANTI SUL FONDO INTERNO			
Commissione di gestione	1,996%	1,992%	1,988%
TER degli OICR sottostanti	0,761%	0,782%	0,739%
Spese di revisione e certificazione del Fondo	0,011%	0,013%	0,020%
Spese di pubblicazione del valore della quota	0,011%	0,013%	0,017%
Costo della garanzia per il caso di morte	0,050%	0,050%	0,050%

Fondo interno F.A.P. 2012/2019	2014	2015	2016
TER	2,879%	2,906%	2,875%
COSTI GRAVANTI SUL FONDO INTERNO			
Commissione di gestione	1,994%	1,993%	1,987%
TER degli OICR sottostanti	0,813%	0,837%	0,801%
Spese di revisione e certificazione del Fondo	0,011%	0,013%	0,019%
Spese di pubblicazione del valore della quota	0,011%	0,013%	0,017%
Costo della garanzia per il caso di morte	0,050%	0,050%	0,050%

Fondo interno F.A.P. 2012/2020	2014	2015	2016
TER	2,950%	2,968%	2,918%
COSTI GRAVANTI SUL FONDO INTERNO			
Commissione di gestione	1,995%	1,989%	1,984%
TER degli OICR sottostanti	0,881%	0,905%	0,848%

Spese di revisione e certificazione del Fondo	0,012%	0,012%	0,019%
Spese di pubblicazione del valore della quota	0,012%	0,012%	0,016%
Costo della garanzia per il caso di morte	0,050%	0,050%	0,050%

Fondo interno F.A.P. 2012/2021	2014	2015	2016
TER	3,023%	3,036%	3,004%
COSTI GRAVANTI SUL FONDO INTERNO			
Commissione di gestione	1,997%	1,986%	1,987%
TER degli OICR sottostanti	0,953%	0,978%	0,931%
Spese di revisione e certificazione del Fondo	0,012%	0,012%	0,019%
Spese di pubblicazione del valore della quota	0,011%	0,011%	0,017%
Costo della garanzia per il caso di morte	0,050%	0,050%	0,050%

Fondo interno F.A.P. 2012/2022	2014	2015	2016
TER	3,069%	3,089%	3,065%
COSTI GRAVANTI SUL FONDO INTERNO			
Commissione di gestione	2,002%	1,988%	1,984%
TER degli OICR sottostanti	0,993%	1,026%	0,996%
Spese di revisione e certificazione del Fondo	0,012%	0,012%	0,019%
Spese di pubblicazione del valore della quota	0,012%	0,012%	0,016%
Costo della garanzia per il caso di morte	0,050%	0,050%	0,050%

Fondo interno F.A.P. 2012/2023	2014	2015	2016
TER	3,112%	3,146%	3,103%
COSTI GRAVANTI SUL FONDO INTERNO			
Commissione di gestione	1,997%	1,995%	1,985%
TER degli OICR sottostanti	1,042%	1,075%	1,033%
Spese di revisione e certificazione del Fondo	0,012%	0,013%	0,019%
Spese di pubblicazione del valore della quota	0,012%	0,013%	0,016%
Costo della garanzia per il caso di morte	0,050%	0,050%	0,050%

Fondo interno F.A.P. 2012/2024	2014	2015	2016
TER	3,152%	3,179%	3,143%
COSTI GRAVANTI SUL FONDO INTERNO			
Commissione di gestione	2,002%	1,996%	1,989%
TER degli OICR sottostanti	1,075%	1,106%	1,065%
Spese di revisione e certificazione del Fondo	0,012%	0,014%	0,020%
Spese di pubblicazione del valore della quota	0,012%	0,013%	0,018%
Costo della garanzia per il caso di morte	0,050%	0,050%	0,050%

Fondo interno F.A.P. 2012/2025	2014	2015	2016
TER	3,190%	3,212%	3,176%
COSTI GRAVANTI SUL FONDO INTERNO			
Commissione di gestione	2,000%	1,988%	1,991%
TER degli OICR sottostanti	1,115%	1,150%	1,096%
Spese di revisione e certificazione del Fondo	0,012%	0,012%	0,021%
Spese di pubblicazione del valore della quota	0,012%	0,012%	0,018%
Costo della garanzia per il caso di morte	0,050%	0,050%	0,050%

Fondo interno F.A.P. 2012/2026	2014	2015	2016
TER	3,215%	3,218%	3,180%

COSTI GRAVANTI SUL FONDO INTERNO			
Commissione di gestione	2,002%	1,992%	1,991%
TER degli OICR sottostanti	1,139%	1,152%	1,100%
Spese di revisione e certificazione del Fondo	0,012%	0,012%	0,021%
Spese di pubblicazione del valore della quota	0,012%	0,012%	0,018%
Costo della garanzia per il caso di morte	0,050%	0,050%	0,050%

Fondo interno F.A.P. 2012/2027	2014	2015	2016
TER	3,250%	3,249%	3,218%
COSTI GRAVANTI SUL FONDO INTERNO			
Commissione di gestione	2,001%	1,989%	1,993%
TER degli OICR sottostanti	1,175%	1,184%	1,134%
Spese di revisione e certificazione del Fondo	0,012%	0,013%	0,022%
Spese di pubblicazione del valore della quota	0,012%	0,013%	0,019%
Costo della garanzia per il caso di morte	0,050%	0,050%	0,050%

Fondo interno F.A.P. 2012/2028	2014	2015	2016
TER	3,286%	3,281%	3,239%
COSTI GRAVANTI SUL FONDO INTERNO			
Commissione di gestione	2,004%	1,999%	1,991%
TER degli OICR sottostanti	1,207%	1,204%	1,159%
Spese di revisione e certificazione del Fondo	0,012%	0,014%	0,021%
Spese di pubblicazione del valore della quota	0,012%	0,014%	0,018%
Costo della garanzia per il caso di morte	0,050%	0,050%	0,050%

Fondo interno F.A.P. 2012/2029	2014	2015	2016
TER	3,300%	3,285%	3,249%
COSTI GRAVANTI SUL FONDO INTERNO			
Commissione di gestione	2,000%	1,992%	1,993%
TER degli OICR sottostanti	1,226%	1,216%	1,166%
Spese di revisione e certificazione del Fondo	0,012%	0,014%	0,021%
Spese di pubblicazione del valore della quota	0,012%	0,013%	0,019%
Costo della garanzia per il caso di morte	0,050%	0,050%	0,050%

Fondo interno F.A.P. 2012/2030	2014	2015	2016
TER	3,345%	3,342%	3,300%
COSTI GRAVANTI SUL FONDO INTERNO			
Commissione di gestione	2,002%	2,000%	1,995%
TER degli OICR sottostanti	1,268%	1,264%	1,214%
Spese di revisione e certificazione del Fondo	0,013%	0,014%	0,022%
Spese di pubblicazione del valore della quota	0,012%	0,014%	0,019%
Costo della garanzia per il caso di morte	0,050%	0,050%	0,050%

Fondo interno F.A.P. 2012/2031	2014	2015	2016
TER	3,361%	3,351%	3,307%
COSTI GRAVANTI SUL FONDO INTERNO			
Commissione di gestione	2,006%	1,999%	1,995%
TER degli OICR sottostanti	1,280%	1,274%	1,222%
Spese di revisione e certificazione del Fondo	0,013%	0,014%	0,021%
Spese di pubblicazione del valore della quota	0,013%	0,014%	0,019%
Costo della garanzia per il caso di morte	0,050%	0,050%	0,050%

Fondo interno F.A.P. 2012/2032	2014	2015	2016
TER	3,380%	3,377%	3,349%
COSTI GRAVANTI SUL FONDO INTERNO			
Commissione di gestione	2,004%	1,997%	1,997%
TER degli OICR sottostanti	1,301%	1,302%	1,259%
Spese di revisione e certificazione del Fondo	0,012%	0,014%	0,023%
Spese di pubblicazione del valore della quota	0,012%	0,014%	0,020%
Costo della garanzia per il caso di morte	0,050%	0,050%	0,050%

Fondo interno F.A.P. 2012/2033	2014	2015	2016
TER	3,407%	3,402%	3,371%
COSTI GRAVANTI SUL FONDO INTERNO			
Commissione di gestione	2,002%	1,994%	1,991%
TER degli OICR sottostanti	1,331%	1,333%	1,291%
Spese di revisione e certificazione del Fondo	0,012%	0,013%	0,021%
Spese di pubblicazione del valore della quota	0,012%	0,013%	0,018%
Costo della garanzia per il caso di morte	0,050%	0,050%	0,050%

Fondo interno F.A.P. 2012/2034	2014	2015	2016
TER	3,445%	3,424%	3,377%
COSTI GRAVANTI SUL FONDO INTERNO			
Commissione di gestione	2,007%	1,998%	1,989%
TER degli OICR sottostanti	1,363%	1,349%	1,301%
Spese di revisione e certificazione del Fondo	0,013%	0,014%	0,020%
Spese di pubblicazione del valore della quota	0,013%	0,013%	0,017%
Costo della garanzia per il caso di morte	0,050%	0,050%	0,050%

Fondo interno F.A.P. 2012/2035	2014	2015	2016
TER	3,454%	3,427%	3,373%
COSTI GRAVANTI SUL FONDO INTERNO			
Commissione di gestione	2,005%	1,994%	1,988%
TER degli OICR sottostanti	1,373%	1,358%	1,301%
Spese di revisione e certificazione del Fondo	0,013%	0,013%	0,018%
Spese di pubblicazione del valore della quota	0,013%	0,012%	0,016%
Costo della garanzia per il caso di morte	0,050%	0,050%	0,050%

Fondo interno F.A.P. 2012/2036	2014	2015	2016
TER	3,465%	3,450%	3,416%
COSTI GRAVANTI SUL FONDO INTERNO			
Commissione di gestione	2,004%	2,001%	1,999%
TER degli OICR sottostanti	1,386%	1,372%	1,323%
Spese di revisione e certificazione del Fondo	0,013%	0,014%	0,023%
Spese di pubblicazione del valore della quota	0,012%	0,013%	0,021%
Costo della garanzia per il caso di morte	0,050%	0,050%	0,050%

Fondo interno F.A.P. 2012/2037	2014	2015	2016
TER	3,501%	3,453%	3,420%
COSTI GRAVANTI SUL FONDO INTERNO			
Commissione di gestione	2,007%	2,003%	2,001%
TER degli OICR sottostanti	1,418%	1,372%	1,323%

Spese di revisione e certificazione del Fondo	0,013%	0,014%	0,024%
Spese di pubblicazione del valore della quota	0,013%	0,014%	0,021%
Costo della garanzia per il caso di morte	0,050%	0,050%	0,050%

Fondo interno F.A.P. 2012/2038	2014	2015	2016
TER	3,518%	3,474%	3,448%
COSTI GRAVANTI SUL FONDO INTERNO			
Commissione di gestione	2,001%	2,002%	2,001%
TER degli OICR sottostanti	1,443%	1,394%	1,351%
Spese di revisione e certificazione del Fondo	0,012%	0,014%	0,024%
Spese di pubblicazione del valore della quota	0,012%	0,014%	0,021%
Costo della garanzia per il caso di morte	0,050%	0,050%	0,050%

Fondo interno F.A.P. 2012/2039	2014	2015	2016
TER	3,550%	3,502%	3,475%
COSTI GRAVANTI SUL FONDO INTERNO			
Commissione di gestione	2,009%	2,004%	2,002%
TER degli OICR sottostanti	1,465%	1,418%	1,377%
Spese di revisione e certificazione del Fondo	0,013%	0,015%	0,024%
Spese di pubblicazione del valore della quota	0,013%	0,014%	0,022%
Costo della garanzia per il caso di morte	0,050%	0,050%	0,050%

Fondo interno F.A.P. 2012/2040	2014	2015	2016
TER	3,556%	3,512%	3,484%
COSTI GRAVANTI SUL FONDO INTERNO			
Commissione di gestione	2,009%	2,004%	2,002%
TER degli OICR sottostanti	1,471%	1,428%	1,387%
Spese di revisione e certificazione del Fondo	0,013%	0,015%	0,024%
Spese di pubblicazione del valore della quota	0,013%	0,014%	0,021%
Costo della garanzia per il caso di morte	0,050%	0,050%	0,050%

Fondo interno F.A.P. 2012/2041	2014	2015	2016
TER	3,582%	3,542%	3,501%
COSTI GRAVANTI SUL FONDO INTERNO			
Commissione di gestione	2,009%	2,002%	2,002%
TER degli OICR sottostanti	1,497%	1,462%	1,404%
Spese di revisione e certificazione del Fondo	0,013%	0,014%	0,024%
Spese di pubblicazione del valore della quota	0,013%	0,014%	0,021%
Costo della garanzia per il caso di morte	0,050%	0,050%	0,050%

Fondo interno F.A.P. 2012/2042	2014	2015	2016
TER	3,586%	3,547%	3,511%
COSTI GRAVANTI SUL FONDO INTERNO			
Commissione di gestione	2,009%	2,004%	2,002%
TER degli OICR sottostanti	1,501%	1,464%	1,413%
Spese di revisione e certificazione del Fondo	0,013%	0,014%	0,024%
Spese di pubblicazione del valore della quota	0,013%	0,014%	0,021%
Costo della garanzia per il caso di morte	0,050%	0,050%	0,050%

Fondo interno F.A.P. 2013/2017	2014	2015	2016
TER	2,628%	2,659%	2,618%

COSTI GRAVANTI SUL FONDO INTERNO			
Commissione di gestione	1,967%	1,982%	1,980%
TER degli OICR sottostanti	0,592%	0,603%	0,558%
Spese di revisione e certificazione del Fondo	0,010%	0,013%	0,016%
Spese di pubblicazione del valore della quota	0,010%	0,012%	0,014%
Costo della garanzia per il caso di morte	0,049%	0,050%	0,049%

Fondo interno F.A.P. 2013/2018	2014	2015	2016
TER	2,686%	2,710%	2,678%
COSTI GRAVANTI SUL FONDO INTERNO			
Commissione di gestione	1,974%	1,981%	1,984%
TER degli OICR sottostanti	0,641%	0,654%	0,612%
Spese di revisione e certificazione del Fondo	0,010%	0,013%	0,018%
Spese di pubblicazione del valore della quota	0,010%	0,012%	0,015%
Costo della garanzia per il caso di morte	0,049%	0,050%	0,050%

Fondo interno F.A.P. 2013/2019	2014	2015	2016
TER	2,722%	2,755%	2,740%
COSTI GRAVANTI SUL FONDO INTERNO			
Commissione di gestione	1,966%	1,978%	1,986%
TER degli OICR sottostanti	0,686%	0,702%	0,668%
Spese di revisione e certificazione del Fondo	0,010%	0,013%	0,019%
Spese di pubblicazione del valore della quota	0,010%	0,013%	0,016%
Costo della garanzia per il caso di morte	0,049%	0,049%	0,050%

Fondo interno F.A.P. 2013/2020	2014	2015	2016
TER	2,777%	2,812%	2,773%
COSTI GRAVANTI SUL FONDO INTERNO			
Commissione di gestione	1,969%	1,984%	1,973%
TER degli OICR sottostanti	0,738%	0,753%	0,724%
Spese di revisione e certificazione del Fondo	0,011%	0,013%	0,014%
Spese di pubblicazione del valore della quota	0,011%	0,012%	0,012%
Costo della garanzia per il caso di morte	0,049%	0,050%	0,049%

Fondo interno F.A.P. 2013/2021	2014	2015	2016
TER	2,831%	2,863%	2,840%
COSTI GRAVANTI SUL FONDO INTERNO			
Commissione di gestione	1,970%	1,976%	1,979%
TER degli OICR sottostanti	0,790%	0,813%	0,780%
Spese di revisione e certificazione del Fondo	0,011%	0,013%	0,017%
Spese di pubblicazione del valore della quota	0,011%	0,012%	0,014%
Costo della garanzia per il caso di morte	0,049%	0,049%	0,049%

Fondo interno F.A.P. 2013/2022	2014	2015	2016
TER	2,888%	2,916%	2,920%
COSTI GRAVANTI SUL FONDO INTERNO			
Commissione di gestione	1,970%	1,967%	1,988%
TER degli OICR sottostanti	0,846%	0,873%	0,846%
Spese di revisione e certificazione del Fondo	0,012%	0,014%	0,020%
Spese di pubblicazione del valore della quota	0,011%	0,013%	0,017%
Costo della garanzia per il caso di morte	0,049%	0,049%	0,050%

Fondo interno F.A.P. 2013/2023	2014	2015	2016
TER	2,964%	2,982%	2,952%
COSTI GRAVANTI SUL FONDO INTERNO			
Commissione di gestione	1,990%	1,979%	1,978%
TER degli OICR sottostanti	0,900%	0,927%	0,893%
Spese di revisione e certificazione del Fondo	0,012%	0,014%	0,017%
Spese di pubblicazione del valore della quota	0,012%	0,013%	0,014%
Costo della garanzia per il caso di morte	0,050%	0,049%	0,049%

Fondo interno F.A.P. 2013/2024	2014	2015	2016
TER	2,981%	3,016%	2,996%
COSTI GRAVANTI SUL FONDO INTERNO			
Commissione di gestione	1,986%	1,994%	1,990%
TER degli OICR sottostanti	0,922%	0,945%	0,918%
Spese di revisione e certificazione del Fondo	0,012%	0,014%	0,020%
Spese di pubblicazione del valore della quota	0,012%	0,014%	0,018%
Costo della garanzia per il caso di morte	0,050%	0,050%	0,050%

Fondo interno F.A.P. 2013/2025	2014	2015	2016
TER	3,032%	3,060%	3,004%
COSTI GRAVANTI SUL FONDO INTERNO			
Commissione di gestione	1,998%	1,988%	1,974%
TER degli OICR sottostanti	0,960%	0,995%	0,947%
Spese di revisione e certificazione del Fondo	0,012%	0,014%	0,018%
Spese di pubblicazione del valore della quota	0,012%	0,013%	0,015%
Costo della garanzia per il caso di morte	0,050%	0,050%	0,049%

Fondo interno F.A.P. 2013/2026	2014	2015	2016
TER	3,032%	3,082%	3,057%
COSTI GRAVANTI SUL FONDO INTERNO			
Commissione di gestione	1,961%	1,992%	1,991%
TER degli OICR sottostanti	0,998%	1,016%	0,977%
Spese di revisione e certificazione del Fondo	0,012%	0,012%	0,021%
Spese di pubblicazione del valore della quota	0,012%	0,012%	0,018%
Costo della garanzia per il caso di morte	0,049%	0,050%	0,050%

Fondo interno F.A.P. 2013/2027	2014	2015	2016
TER	3,117%	3,120%	3,100%
COSTI GRAVANTI SUL FONDO INTERNO			
Commissione di gestione	1,978%	1,995%	1,992%
TER degli OICR sottostanti	1,068%	1,048%	1,018%
Spese di revisione e certificazione del Fondo	0,011%	0,014%	0,022%
Spese di pubblicazione del valore della quota	0,010%	0,013%	0,019%
Costo della garanzia per il caso di morte	0,049%	0,050%	0,050%

Fondo interno F.A.P. 2013/2028	2014	2015	2016
TER	3,127%	3,148%	3,118%
COSTI GRAVANTI SUL FONDO INTERNO			
Commissione di gestione	1,971%	1,992%	1,992%
TER degli OICR sottostanti	1,083%	1,078%	1,036%

Spese di revisione e certificazione del Fondo	0,012%	0,014%	0,021%
Spese di pubblicazione del valore della quota	0,012%	0,014%	0,019%
Costo della garanzia per il caso di morte	0,049%	0,050%	0,050%

Fondo interno F.A.P. 2013/2029	2014	2015	2016
TER	3,153%	3,176%	3,136%
COSTI GRAVANTI SUL FONDO INTERNO			
Commissione di gestione	1,983%	1,998%	1,992%
TER degli OICR sottostanti	1,095%	1,100%	1,055%
Spese di revisione e certificazione del Fondo	0,012%	0,014%	0,021%
Spese di pubblicazione del valore della quota	0,012%	0,014%	0,018%
Costo della garanzia per il caso di morte	0,050%	0,050%	0,050%

Fondo interno F.A.P. 2013/2030	2014	2015	2016
TER	3,208%	3,206%	3,156%
COSTI GRAVANTI SUL FONDO INTERNO			
Commissione di gestione	2,003%	1,996%	1,985%
TER degli OICR sottostanti	1,130%	1,133%	1,086%
Spese di revisione e certificazione del Fondo	0,013%	0,014%	0,019%
Spese di pubblicazione del valore della quota	0,013%	0,014%	0,016%
Costo della garanzia per il caso di morte	0,050%	0,050%	0,050%

Fondo interno F.A.P. 2013/2031	2014	2015	2016
TER	3,237%	3,238%	3,193%
COSTI GRAVANTI SUL FONDO INTERNO			
Commissione di gestione	2,007%	2,000%	1,992%
TER degli OICR sottostanti	1,155%	1,160%	1,108%
Spese di revisione e certificazione del Fondo	0,013%	0,014%	0,023%
Spese di pubblicazione del valore della quota	0,013%	0,014%	0,020%
Costo della garanzia per il caso di morte	0,050%	0,050%	0,050%

Fondo interno F.A.P. 2013/2032	2014	2015	2016
TER	3,245%	3,252%	3,227%
COSTI GRAVANTI SUL FONDO INTERNO			
Commissione di gestione	2,003%	1,997%	1,998%
TER degli OICR sottostanti	1,167%	1,178%	1,136%
Spese di revisione e certificazione del Fondo	0,013%	0,014%	0,023%
Spese di pubblicazione del valore della quota	0,013%	0,013%	0,020%
Costo della garanzia per il caso di morte	0,050%	0,050%	0,050%

Fondo interno F.A.P. 2013/2033	2014	2015	2016
TER	3,305%	3,309%	3,292%
COSTI GRAVANTI SUL FONDO INTERNO			
Commissione di gestione	2,007%	1,998%	2,000%
TER degli OICR sottostanti	1,222%	1,233%	1,198%
Spese di revisione e certificazione del Fondo	0,013%	0,014%	0,023%
Spese di pubblicazione del valore della quota	0,013%	0,014%	0,021%
Costo della garanzia per il caso di morte	0,050%	0,050%	0,050%

Fondo interno F.A.P. 2013/2034	2014	2015	2016
TER	3,324%	3,316%	3,259%

COSTI GRAVANTI SUL FONDO INTERNO			
Commissione di gestione	2,005%	2,000%	1,984%
TER degli OICR sottostanti	1,244%	1,239%	1,194%
Spese di revisione e certificazione del Fondo	0,012%	0,014%	0,017%
Spese di pubblicazione del valore della quota	0,012%	0,013%	0,014%
Costo della garanzia per il caso di morte	0,050%	0,050%	0,050%

Fondo interno F.A.P. 2013/2035	2014	2015	2016
TER	3,333%	3,320%	3,262%
COSTI GRAVANTI SUL FONDO INTERNO			
Commissione di gestione	2,005%	1,997%	1,986%
TER degli OICR sottostanti	1,252%	1,247%	1,194%
Spese di revisione e certificazione del Fondo	0,013%	0,013%	0,018%
Spese di pubblicazione del valore della quota	0,013%	0,013%	0,015%
Costo della garanzia per il caso di morte	0,050%	0,050%	0,050%

Fondo interno F.A.P. 2013/2036	2014	2015	2016
TER	3,359%	3,346%	3,314%
COSTI GRAVANTI SUL FONDO INTERNO			
Commissione di gestione	2,007%	2,001%	1,998%
TER degli OICR sottostanti	1,277%	1,267%	1,222%
Spese di revisione e certificazione del Fondo	0,013%	0,014%	0,023%
Spese di pubblicazione del valore della quota	0,013%	0,013%	0,020%
Costo della garanzia per il caso di morte	0,050%	0,050%	0,050%

Fondo interno F.A.P. 2013/2037	2014	2015	2016
TER	3,411%	3,351%	3,319%
COSTI GRAVANTI SUL FONDO INTERNO			
Commissione di gestione	2,009%	2,002%	2,001%
TER degli OICR sottostanti	1,326%	1,271%	1,224%
Spese di revisione e certificazione del Fondo	0,013%	0,014%	0,023%
Spese di pubblicazione del valore della quota	0,013%	0,014%	0,021%
Costo della garanzia per il caso di morte	0,050%	0,050%	0,050%

Fondo interno F.A.P. 2013/2038	2014	2015	2016
TER	3,419%	3,382%	3,354%
COSTI GRAVANTI SUL FONDO INTERNO			
Commissione di gestione	2,002%	2,002%	2,001%
TER degli OICR sottostanti	1,342%	1,302%	1,258%
Spese di revisione e certificazione del Fondo	0,012%	0,014%	0,023%
Spese di pubblicazione del valore della quota	0,012%	0,014%	0,021%
Costo della garanzia per il caso di morte	0,050%	0,050%	0,050%

Fondo interno F.A.P. 2013/2039	2014	2015	2016
TER	3,445%	3,402%	3,375%
COSTI GRAVANTI SUL FONDO INTERNO			
Commissione di gestione	2,009%	2,004%	2,002%
TER degli OICR sottostanti	1,359%	1,318%	1,278%
Spese di revisione e certificazione del Fondo	0,013%	0,015%	0,024%
Spese di pubblicazione del valore della quota	0,013%	0,014%	0,021%
Costo della garanzia per il caso di morte	0,050%	0,050%	0,050%

Fondo interno F.A.P. 2013/2040	2014	2015	2016
TER	3,451%	3,420%	3,394%
COSTI GRAVANTI SUL FONDO INTERNO			
Commissione di gestione	2,013%	2,005%	2,002%
TER degli OICR sottostanti	1,362%	1,336%	1,298%
Spese di revisione e certificazione del Fondo	0,013%	0,015%	0,024%
Spese di pubblicazione del valore della quota	0,013%	0,014%	0,021%
Costo della garanzia per il caso di morte	0,050%	0,050%	0,050%

Fondo interno F.A.P. 2013/2041	2014	2015	2016
TER	3,479%	3,446%	3,402%
COSTI GRAVANTI SUL FONDO INTERNO			
Commissione di gestione	2,010%	2,001%	2,002%
TER degli OICR sottostanti	1,392%	1,366%	1,306%
Spese di revisione e certificazione del Fondo	0,013%	0,014%	0,024%
Spese di pubblicazione del valore della quota	0,013%	0,014%	0,021%
Costo della garanzia per il caso di morte	0,050%	0,050%	0,050%

Fondo interno F.A.P. 2013/2042	2014	2015	2016
TER	3,499%	3,464%	3,425%
COSTI GRAVANTI SUL FONDO INTERNO			
Commissione di gestione	2,009%	2,004%	2,002%
TER degli OICR sottostanti	1,414%	1,381%	1,328%
Spese di revisione e certificazione del Fondo	0,013%	0,014%	0,024%
Spese di pubblicazione del valore della quota	0,013%	0,014%	0,021%
Costo della garanzia per il caso di morte	0,050%	0,050%	0,050%

Fondo interno F.A.P. 2013/2043	2014	2015	2016
TER	3,498%	3,538%	3,484%
COSTI GRAVANTI SUL FONDO INTERNO			
Commissione di gestione	2,009%	2,005%	2,002%
TER degli OICR sottostanti	1,412%	1,454%	1,388%
Spese di revisione e certificazione del Fondo	0,013%	0,014%	0,024%
Spese di pubblicazione del valore della quota	0,013%	0,014%	0,021%
Costo della garanzia per il caso di morte	0,050%	0,050%	0,050%

Fondo interno F.A.P. 2015/2017	2014	2015	2016
TER	0,000%	2,591%	2,607%
COSTI GRAVANTI SUL FONDO INTERNO			
Commissione di gestione	---	1,996%	1,992%
TER degli OICR sottostanti	0,000%	0,513%	0,526%
Spese di revisione e certificazione del Fondo	0,000%	0,017%	0,021%
Spese di pubblicazione del valore della quota	0,000%	0,016%	0,018%
Costo della garanzia per il caso di morte	0,000%	0,050%	0,050%

Fondo interno F.A.P. 2015/2018	2014	2015	2016
TER	0,000%	2,592%	2,603%
COSTI GRAVANTI SUL FONDO INTERNO			
Commissione di gestione	---	1,996%	1,990%
TER degli OICR sottostanti	0,000%	0,513%	0,526%

Spese di revisione e certificazione del Fondo	0,000%	0,017%	0,020%
Spese di pubblicazione del valore della quota	0,000%	0,016%	0,017%
Costo della garanzia per il caso di morte	0,000%	0,050%	0,050%

Fondo interno F.A.P. 2015/2019	2014	2015	2016
TER	0,000%	2,579%	2,592%
COSTI GRAVANTI SUL FONDO INTERNO			
Commissione di gestione	---	1,987%	1,983%
TER degli OICR sottostanti	0,000%	0,516%	0,526%
Spese di revisione e certificazione del Fondo	0,000%	0,014%	0,017%
Spese di pubblicazione del valore della quota	0,000%	0,013%	0,015%
Costo della garanzia per il caso di morte	0,000%	0,050%	0,050%

Fondo interno F.A.P. 2015/2020	2014	2015	2016
TER	0,000%	2,582%	2,584%
COSTI GRAVANTI SUL FONDO INTERNO			
Commissione di gestione	---	1,988%	1,979%
TER degli OICR sottostanti	0,000%	0,517%	0,526%
Spese di revisione e certificazione del Fondo	0,000%	0,014%	0,016%
Spese di pubblicazione del valore della quota	0,000%	0,014%	0,013%
Costo della garanzia per il caso di morte	0,000%	0,050%	0,049%

Fondo interno F.A.P. 2015/2021	2014	2015	2016
TER	0,000%	2,605%	2,594%
COSTI GRAVANTI SUL FONDO INTERNO			
Commissione di gestione	---	1,989%	1,982%
TER degli OICR sottostanti	0,000%	0,538%	0,532%
Spese di revisione e certificazione del Fondo	0,000%	0,014%	0,016%
Spese di pubblicazione del valore della quota	0,000%	0,014%	0,014%
Costo della garanzia per il caso di morte	0,000%	0,050%	0,050%

Fondo interno F.A.P. 2015/2022	2014	2015	2016
TER	0,000%	2,626%	2,620%
COSTI GRAVANTI SUL FONDO INTERNO			
Commissione di gestione	---	1,989%	1,981%
TER degli OICR sottostanti	0,000%	0,559%	0,560%
Spese di revisione e certificazione del Fondo	0,000%	0,014%	0,016%
Spese di pubblicazione del valore della quota	0,000%	0,014%	0,013%
Costo della garanzia per il caso di morte	0,000%	0,050%	0,050%

Fondo interno F.A.P. 2015/2023	2014	2015	2016
TER	0,000%	2,650%	2,626%
COSTI GRAVANTI SUL FONDO INTERNO			
Commissione di gestione	---	1,990%	1,976%
TER degli OICR sottostanti	0,000%	0,582%	0,576%
Spese di revisione e certificazione del Fondo	0,000%	0,015%	0,014%
Spese di pubblicazione del valore della quota	0,000%	0,014%	0,011%
Costo della garanzia per il caso di morte	0,000%	0,050%	0,049%

Fondo interno F.A.P. 2015/2024	2014	2015	2016
TER	0,000%	2,669%	2,657%

COSTI GRAVANTI SUL FONDO INTERNO			
Commissione di gestione	---	1,989%	1,978%
TER degli OICR sottostanti	0,000%	0,601%	0,602%
Spese di revisione e certificazione del Fondo	0,000%	0,014%	0,015%
Spese di pubblicazione del valore della quota	0,000%	0,014%	0,012%
Costo della garanzia per il caso di morte	0,000%	0,050%	0,049%

Fondo interno F.A.P. 2015/2025	2014	2015	2016
TER	0,000%	2,694%	2,675%
COSTI GRAVANTI SUL FONDO INTERNO			
Commissione di gestione	---	1,987%	1,975%
TER degli OICR sottostanti	0,000%	0,631%	0,624%
Spese di revisione e certificazione del Fondo	0,000%	0,014%	0,014%
Spese di pubblicazione del valore della quota	0,000%	0,013%	0,012%
Costo della garanzia per il caso di morte	0,000%	0,050%	0,049%

Fondo interno F.A.P. 2015/2026	2014	2015	2016
TER	0,000%	2,717%	2,692%
COSTI GRAVANTI SUL FONDO INTERNO			
Commissione di gestione	---	1,990%	1,977%
TER degli OICR sottostanti	0,000%	0,648%	0,640%
Spese di revisione e certificazione del Fondo	0,000%	0,015%	0,014%
Spese di pubblicazione del valore della quota	0,000%	0,014%	0,012%
Costo della garanzia per il caso di morte	0,000%	0,050%	0,049%

Fondo interno F.A.P. 2015/2027	2014	2015	2016
TER	0,000%	2,765%	2,750%
COSTI GRAVANTI SUL FONDO INTERNO			
Commissione di gestione	---	1,990%	1,981%
TER degli OICR sottostanti	0,000%	0,696%	0,691%
Spese di revisione e certificazione del Fondo	0,000%	0,014%	0,015%
Spese di pubblicazione del valore della quota	0,000%	0,014%	0,013%
Costo della garanzia per il caso di morte	0,000%	0,050%	0,050%

Fondo interno F.A.P. 2015/2028	2014	2015	2016
TER	0,000%	2,787%	2,748%
COSTI GRAVANTI SUL FONDO INTERNO			
Commissione di gestione	---	1,990%	1,968%
TER degli OICR sottostanti	0,000%	0,719%	0,709%
Spese di revisione e certificazione del Fondo	0,000%	0,014%	0,012%
Spese di pubblicazione del valore della quota	0,000%	0,014%	0,010%
Costo della garanzia per il caso di morte	0,000%	0,050%	0,049%

Fondo interno F.A.P. 2015/2029	2014	2015	2016
TER	0,000%	2,814%	2,793%
COSTI GRAVANTI SUL FONDO INTERNO			
Commissione di gestione	---	1,986%	1,978%
TER degli OICR sottostanti	0,000%	0,753%	0,737%
Spese di revisione e certificazione del Fondo	0,000%	0,013%	0,016%
Spese di pubblicazione del valore della quota	0,000%	0,012%	0,013%
Costo della garanzia per il caso di morte	0,000%	0,050%	0,049%

Fondo interno F.A.P. 2015/2030	2014	2015	2016
TER	0,000%	2,852%	2,817%
COSTI GRAVANTI SUL FONDO INTERNO			
Commissione di gestione	---	1,989%	1,976%
TER degli OICR sottostanti	0,000%	0,784%	0,765%
Spese di revisione e certificazione del Fondo	0,000%	0,014%	0,014%
Spese di pubblicazione del valore della quota	0,000%	0,014%	0,012%
Costo della garanzia per il caso di morte	0,000%	0,050%	0,049%

Fondo interno F.A.P. 2015/2031	2014	2015	2016
TER	0,000%	2,872%	2,816%
COSTI GRAVANTI SUL FONDO INTERNO			
Commissione di gestione	---	1,990%	1,969%
TER degli OICR sottostanti	0,000%	0,804%	0,778%
Spese di revisione e certificazione del Fondo	0,000%	0,014%	0,010%
Spese di pubblicazione del valore della quota	0,000%	0,014%	0,008%
Costo della garanzia per il caso di morte	0,000%	0,050%	0,049%

Fondo interno F.A.P. 2015/2032	2014	2015	2016
TER	0,000%	2,884%	2,874%
COSTI GRAVANTI SUL FONDO INTERNO			
Commissione di gestione	---	1,985%	1,984%
TER degli OICR sottostanti	0,000%	0,825%	0,811%
Spese di revisione e certificazione del Fondo	0,000%	0,012%	0,015%
Spese di pubblicazione del valore della quota	0,000%	0,012%	0,013%
Costo della garanzia per il caso di morte	0,000%	0,050%	0,050%

Fondo interno F.A.P. 2015/2033	2014	2015	2016
TER	0,000%	2,926%	2,909%
COSTI GRAVANTI SUL FONDO INTERNO			
Commissione di gestione	---	1,985%	1,988%
TER degli OICR sottostanti	0,000%	0,863%	0,839%
Spese di revisione e certificazione del Fondo	0,000%	0,015%	0,017%
Spese di pubblicazione del valore della quota	0,000%	0,014%	0,015%
Costo della garanzia per il caso di morte	0,000%	0,050%	0,050%

Fondo interno F.A.P. 2015/2034	2014	2015	2016
TER	0,000%	2,972%	2,920%
COSTI GRAVANTI SUL FONDO INTERNO			
Commissione di gestione	---	1,992%	1,974%
TER degli OICR sottostanti	0,000%	0,901%	0,876%
Spese di revisione e certificazione del Fondo	0,000%	0,015%	0,012%
Spese di pubblicazione del valore della quota	0,000%	0,014%	0,010%
Costo della garanzia per il caso di morte	0,000%	0,050%	0,049%

Fondo interno F.A.P. 2015/2035	2014	2015	2016
TER	0,000%	2,982%	2,952%
COSTI GRAVANTI SUL FONDO INTERNO			
Commissione di gestione	---	1,984%	1,986%
TER degli OICR sottostanti	0,000%	0,925%	0,886%

Spese di revisione e certificazione del Fondo	0,000%	0,012%	0,016%
Spese di pubblicazione del valore della quota	0,000%	0,012%	0,014%
Costo della garanzia per il caso di morte	0,000%	0,050%	0,050%

Fondo interno F.A.P. 2015/2036	2014	2015	2016
TER	0,000%	3,045%	3,008%
COSTI GRAVANTI SUL FONDO INTERNO			
Commissione di gestione	---	1,988%	1,971%
TER degli OICR sottostanti	0,000%	0,981%	0,963%
Spese di revisione e certificazione del Fondo	0,000%	0,013%	0,013%
Spese di pubblicazione del valore della quota	0,000%	0,013%	0,011%
Costo della garanzia per il caso di morte	0,000%	0,050%	0,049%

Fondo interno F.A.P. 2015/2037	2014	2015	2016
TER	0,000%	3,060%	3,053%
COSTI GRAVANTI SUL FONDO INTERNO			
Commissione di gestione	---	1,989%	1,983%
TER degli OICR sottostanti	0,000%	0,995%	0,979%
Spese di revisione e certificazione del Fondo	0,000%	0,013%	0,022%
Spese di pubblicazione del valore della quota	0,000%	0,013%	0,020%
Costo della garanzia per il caso di morte	0,000%	0,050%	0,050%

Fondo interno F.A.P. 2015/2038	2014	2015	2016
TER	0,000%	3,114%	3,099%
COSTI GRAVANTI SUL FONDO INTERNO			
Commissione di gestione	---	2,002%	1,999%
TER degli OICR sottostanti	0,000%	1,025%	1,009%
Spese di revisione e certificazione del Fondo	0,000%	0,018%	0,021%
Spese di pubblicazione del valore della quota	0,000%	0,018%	0,019%
Costo della garanzia per il caso di morte	0,000%	0,050%	0,050%

Fondo interno F.A.P. 2015/2039	2014	2015	2016
TER	0,000%	3,115%	3,145%
COSTI GRAVANTI SUL FONDO INTERNO			
Commissione di gestione	---	1,986%	2,002%
TER degli OICR sottostanti	0,000%	1,053%	1,049%
Spese di revisione e certificazione del Fondo	0,000%	0,014%	0,023%
Spese di pubblicazione del valore della quota	0,000%	0,013%	0,021%
Costo della garanzia per il caso di morte	0,000%	0,050%	0,050%

Fondo interno F.A.P. 2015/2040	2014	2015	2016
TER	0,000%	3,098%	3,152%
COSTI GRAVANTI SUL FONDO INTERNO			
Commissione di gestione	---	1,945%	1,995%
TER degli OICR sottostanti	0,000%	1,075%	1,069%
Spese di revisione e certificazione del Fondo	0,000%	0,015%	0,020%
Spese di pubblicazione del valore della quota	0,000%	0,015%	0,018%
Costo della garanzia per il caso di morte	0,000%	0,049%	0,050%

Fondo interno F.A.P. 2015/2041	2014	2015	2016
TER	0,000%	3,121%	3,089%

COSTI GRAVANTI SUL FONDO INTERNO			
Commissione di gestione	---	2,036%	2,006%
TER degli OICR sottostanti	0,000%	0,977%	0,990%
Spese di revisione e certificazione del Fondo	0,000%	0,030%	0,023%
Spese di pubblicazione del valore della quota	0,000%	0,028%	0,020%
Costo della garanzia per il caso di morte	0,000%	0,051%	0,050%

Fondo interno F.A.P. 2015/2042	2014	2015	2016
TER	0,000%	3,169%	3,163%
COSTI GRAVANTI SUL FONDO INTERNO			
Commissione di gestione	---	1,988%	2,002%
TER degli OICR sottostanti	0,000%	1,104%	1,068%
Spese di revisione e certificazione del Fondo	0,000%	0,014%	0,023%
Spese di pubblicazione del valore della quota	0,000%	0,013%	0,020%
Costo della garanzia per il caso di morte	0,000%	0,050%	0,050%

Fondo interno F.A.P. 2015/2043	2014	2015	2016
TER	0,000%	3,286%	3,230%
COSTI GRAVANTI SUL FONDO INTERNO			
Commissione di gestione	---	1,992%	1,985%
TER degli OICR sottostanti	0,000%	1,214%	1,170%
Spese di revisione e certificazione del Fondo	0,000%	0,015%	0,014%
Spese di pubblicazione del valore della quota	0,000%	0,014%	0,012%
Costo della garanzia per il caso di morte	0,000%	0,050%	0,050%

Fondo interno F.A.P. 2015/2044	2014	2015	2016
TER	0,000%	3,271%	3,236%
COSTI GRAVANTI SUL FONDO INTERNO			
Commissione di gestione	---	1,992%	1,996%
TER degli OICR sottostanti	0,000%	1,199%	1,148%
Spese di revisione e certificazione del Fondo	0,000%	0,015%	0,022%
Spese di pubblicazione del valore della quota	0,000%	0,015%	0,019%
Costo della garanzia per il caso di morte	0,000%	0,050%	0,050%

Fondo interno F.A.P. 2016/2017	2014	2015	2016
TER	0,000%	0,000%	2,643%
COSTI GRAVANTI SUL FONDO INTERNO			
Commissione di gestione	---	---	2,019%
TER degli OICR sottostanti	0,000%	0,000%	0,506%
Spese di revisione e certificazione del Fondo	0,000%	0,000%	0,034%
Spese di pubblicazione del valore della quota	0,000%	0,000%	0,033%
Costo della garanzia per il caso di morte	0,000%	0,000%	0,050%

Fondo interno F.A.P. 2016/2018	2014	2015	2016
TER	0,000%	0,000%	2,604%
COSTI GRAVANTI SUL FONDO INTERNO			
Commissione di gestione	---	---	1,980%
TER degli OICR sottostanti	0,000%	0,000%	0,506%
Spese di revisione e certificazione del Fondo	0,000%	0,000%	0,035%
Spese di pubblicazione del valore della quota	0,000%	0,000%	0,033%
Costo della garanzia per il caso di morte	0,000%	0,000%	0,049%

Fondo interno F.A.P. 2016/2019	2014	2015	2016
TER	0,000%	0,000%	2,635%
COSTI GRAVANTI SUL FONDO INTERNO			
Commissione di gestione	---	---	2,015%
TER degli OICR sottostanti	0,000%	0,000%	0,506%
Spese di revisione e certificazione del Fondo	0,000%	0,000%	0,032%
Spese di pubblicazione del valore della quota	0,000%	0,000%	0,031%
Costo della garanzia per il caso di morte	0,000%	0,000%	0,050%

Fondo interno F.A.P. 2016/2020	2014	2015	2016
TER	0,000%	0,000%	2,604%
COSTI GRAVANTI SUL FONDO INTERNO			
Commissione di gestione	---	---	1,997%
TER degli OICR sottostanti	0,000%	0,000%	0,510%
Spese di revisione e certificazione del Fondo	0,000%	0,000%	0,024%
Spese di pubblicazione del valore della quota	0,000%	0,000%	0,023%
Costo della garanzia per il caso di morte	0,000%	0,000%	0,050%

Fondo interno F.A.P. 2016/2021	2014	2015	2016
TER	0,000%	0,000%	2,545%
COSTI GRAVANTI SUL FONDO INTERNO			
Commissione di gestione	---	---	1,972%
TER degli OICR sottostanti	0,000%	0,000%	0,505%
Spese di revisione e certificazione del Fondo	0,000%	0,000%	0,009%
Spese di pubblicazione del valore della quota	0,000%	0,000%	0,009%
Costo della garanzia per il caso di morte	0,000%	0,000%	0,049%

Fondo interno F.A.P. 2016/2022	2014	2015	2016
TER	0,000%	0,000%	2,601%
COSTI GRAVANTI SUL FONDO INTERNO			
Commissione di gestione	---	---	1,985%
TER degli OICR sottostanti	0,000%	0,000%	0,535%
Spese di revisione e certificazione del Fondo	0,000%	0,000%	0,016%
Spese di pubblicazione del valore della quota	0,000%	0,000%	0,015%
Costo della garanzia per il caso di morte	0,000%	0,000%	0,050%

Fondo interno F.A.P. 2016/2023	2014	2015	2016
TER	0,000%	0,000%	2,661%
COSTI GRAVANTI SUL FONDO INTERNO			
Commissione di gestione	---	---	2,016%
TER degli OICR sottostanti	0,000%	0,000%	0,531%
Spese di revisione e certificazione del Fondo	0,000%	0,000%	0,033%
Spese di pubblicazione del valore della quota	0,000%	0,000%	0,031%
Costo della garanzia per il caso di morte	0,000%	0,000%	0,050%

Fondo interno F.A.P. 2016/2024	2014	2015	2016
TER	0,000%	0,000%	2,679%
COSTI GRAVANTI SUL FONDO INTERNO			
Commissione di gestione	---	---	2,015%
TER degli OICR sottostanti	0,000%	0,000%	0,549%

Spese di revisione e certificazione del Fondo	0,000%	0,000%	0,033%
Spese di pubblicazione del valore della quota	0,000%	0,000%	0,031%
Costo della garanzia per il caso di morte	0,000%	0,000%	0,050%

Fondo interno F.A.P. 2016/2025	2014	2015	2016
TER	0,000%	0,000%	2,660%
COSTI GRAVANTI SUL FONDO INTERNO			
Commissione di gestione	---	---	1,988%
TER degli OICR sottostanti	0,000%	0,000%	0,586%
Spese di revisione e certificazione del Fondo	0,000%	0,000%	0,018%
Spese di pubblicazione del valore della quota	0,000%	0,000%	0,018%
Costo della garanzia per il caso di morte	0,000%	0,000%	0,050%

Fondo interno F.A.P. 2016/2026	2014	2015	2016
TER	0,000%	0,000%	2,673%
COSTI GRAVANTI SUL FONDO INTERNO			
Commissione di gestione	---	---	1,986%
TER degli OICR sottostanti	0,000%	0,000%	0,607%
Spese di revisione e certificazione del Fondo	0,000%	0,000%	0,016%
Spese di pubblicazione del valore della quota	0,000%	0,000%	0,015%
Costo della garanzia per il caso di morte	0,000%	0,000%	0,050%

Fondo interno F.A.P. 2016/2027	2014	2015	2016
TER	0,000%	0,000%	2,703%
COSTI GRAVANTI SUL FONDO INTERNO			
Commissione di gestione	---	---	2,002%
TER degli OICR sottostanti	0,000%	0,000%	0,605%
Spese di revisione e certificazione del Fondo	0,000%	0,000%	0,024%
Spese di pubblicazione del valore della quota	0,000%	0,000%	0,023%
Costo della garanzia per il caso di morte	0,000%	0,000%	0,050%

Fondo interno F.A.P. 2016/2028	2014	2015	2016
TER	0,000%	0,000%	2,702%
COSTI GRAVANTI SUL FONDO INTERNO			
Commissione di gestione	---	---	1,989%
TER degli OICR sottostanti	0,000%	0,000%	0,628%
Spese di revisione e certificazione del Fondo	0,000%	0,000%	0,018%
Spese di pubblicazione del valore della quota	0,000%	0,000%	0,017%
Costo della garanzia per il caso di morte	0,000%	0,000%	0,050%

Fondo interno F.A.P. 2016/2029	2014	2015	2016
TER	0,000%	0,000%	2,766%
COSTI GRAVANTI SUL FONDO INTERNO			
Commissione di gestione	---	---	2,000%
TER degli OICR sottostanti	0,000%	0,000%	0,668%
Spese di revisione e certificazione del Fondo	0,000%	0,000%	0,024%
Spese di pubblicazione del valore della quota	0,000%	0,000%	0,023%
Costo della garanzia per il caso di morte	0,000%	0,000%	0,050%

Fondo interno F.A.P. 2016/2030	2014	2015	2016
TER	0,000%	0,000%	2,747%

COSTI GRAVANTI SUL FONDO INTERNO			
Commissione di gestione	---	---	1,975%
TER degli OICR sottostanti	0,000%	0,000%	0,703%
Spese di revisione e certificazione del Fondo	0,000%	0,000%	0,010%
Spese di pubblicazione del valore della quota	0,000%	0,000%	0,010%
Costo della garanzia per il caso di morte	0,000%	0,000%	0,049%

Fondo interno F.A.P. 2016/2031	2014	2015	2016
TER	0,000%	0,000%	2,783%
COSTI GRAVANTI SUL FONDO INTERNO			
Commissione di gestione	---	---	1,992%
TER degli OICR sottostanti	0,000%	0,000%	0,705%
Spese di revisione e certificazione del Fondo	0,000%	0,000%	0,019%
Spese di pubblicazione del valore della quota	0,000%	0,000%	0,018%
Costo della garanzia per il caso di morte	0,000%	0,000%	0,050%

Fondo interno F.A.P. 2016/2032	2014	2015	2016
TER	0,000%	0,000%	2,866%
COSTI GRAVANTI SUL FONDO INTERNO			
Commissione di gestione	---	---	2,004%
TER degli OICR sottostanti	0,000%	0,000%	0,762%
Spese di revisione e certificazione del Fondo	0,000%	0,000%	0,026%
Spese di pubblicazione del valore della quota	0,000%	0,000%	0,024%
Costo della garanzia per il caso di morte	0,000%	0,000%	0,050%

Fondo interno F.A.P. 2016/2033	2014	2015	2016
TER	0,000%	0,000%	2,874%
COSTI GRAVANTI SUL FONDO INTERNO			
Commissione di gestione	---	---	1,999%
TER degli OICR sottostanti	0,000%	0,000%	0,775%
Spese di revisione e certificazione del Fondo	0,000%	0,000%	0,026%
Spese di pubblicazione del valore della quota	0,000%	0,000%	0,024%
Costo della garanzia per il caso di morte	0,000%	0,000%	0,050%

Fondo interno F.A.P. 2016/2034	2014	2015	2016
TER	0,000%	0,000%	2,877%
COSTI GRAVANTI SUL FONDO INTERNO			
Commissione di gestione	---	---	2,010%
TER degli OICR sottostanti	0,000%	0,000%	0,761%
Spese di revisione e certificazione del Fondo	0,000%	0,000%	0,028%
Spese di pubblicazione del valore della quota	0,000%	0,000%	0,027%
Costo della garanzia per il caso di morte	0,000%	0,000%	0,050%

Fondo interno F.A.P. 2016/2035	2014	2015	2016
TER	0,000%	0,000%	2,868%
COSTI GRAVANTI SUL FONDO INTERNO			
Commissione di gestione	---	---	1,971%
TER degli OICR sottostanti	0,000%	0,000%	0,832%
Spese di revisione e certificazione del Fondo	0,000%	0,000%	0,007%
Spese di pubblicazione del valore della quota	0,000%	0,000%	0,007%
Costo della garanzia per il caso di morte	0,000%	0,000%	0,049%

Fondo interno F.A.P. 2016/2036	2014	2015	2016
TER	0,000%	0,000%	2,918%
COSTI GRAVANTI SUL FONDO INTERNO			
Commissione di gestione	---	---	1,991%
TER degli OICR sottostanti	0,000%	0,000%	0,841%
Spese di revisione e certificazione del Fondo	0,000%	0,000%	0,018%
Spese di pubblicazione del valore della quota	0,000%	0,000%	0,018%
Costo della garanzia per il caso di morte	0,000%	0,000%	0,050%

Fondo interno F.A.P. 2016/2037	2014	2015	2016
TER	0,000%	0,000%	2,927%
COSTI GRAVANTI SUL FONDO INTERNO			
Commissione di gestione	---	---	1,976%
TER degli OICR sottostanti	0,000%	0,000%	0,882%
Spese di revisione e certificazione del Fondo	0,000%	0,000%	0,010%
Spese di pubblicazione del valore della quota	0,000%	0,000%	0,009%
Costo della garanzia per il caso di morte	0,000%	0,000%	0,049%

Fondo interno F.A.P. 2016/2038	2014	2015	2016
TER	0,000%	0,000%	3,052%
COSTI GRAVANTI SUL FONDO INTERNO			
Commissione di gestione	---	---	2,055%
TER degli OICR sottostanti	0,000%	0,000%	0,861%
Spese di revisione e certificazione del Fondo	0,000%	0,000%	0,044%
Spese di pubblicazione del valore della quota	0,000%	0,000%	0,042%
Costo della garanzia per il caso di morte	0,000%	0,000%	0,051%

Fondo interno F.A.P. 2016/2039	2014	2015	2016
TER	0,000%	0,000%	3,084%
COSTI GRAVANTI SUL FONDO INTERNO			
Commissione di gestione	---	---	2,024%
TER degli OICR sottostanti	0,000%	0,000%	0,940%
Spese di revisione e certificazione del Fondo	0,000%	0,000%	0,036%
Spese di pubblicazione del valore della quota	0,000%	0,000%	0,034%
Costo della garanzia per il caso di morte	0,000%	0,000%	0,050%

Fondo interno F.A.P. 2016/2040	2014	2015	2016
TER	0,000%	0,000%	3,100%
COSTI GRAVANTI SUL FONDO INTERNO			
Commissione di gestione	---	---	2,016%
TER degli OICR sottostanti	0,000%	0,000%	0,980%
Spese di revisione e certificazione del Fondo	0,000%	0,000%	0,028%
Spese di pubblicazione del valore della quota	0,000%	0,000%	0,026%
Costo della garanzia per il caso di morte	0,000%	0,000%	0,050%

Fondo interno F.A.P. 2016/2041	2014	2015	2016
TER	0,000%	0,000%	3,102%
COSTI GRAVANTI SUL FONDO INTERNO			
Commissione di gestione	---	---	2,039%
TER degli OICR sottostanti	0,000%	0,000%	0,924%

Spese di revisione e certificazione del Fondo	0,000%	0,000%	0,044%
Spese di pubblicazione del valore della quota	0,000%	0,000%	0,042%
Costo della garanzia per il caso di morte	0,000%	0,000%	0,051%

Fondo interno F.A.P. 2016/2042	2014	2015	2016
TER	0,000%	0,000%	3,111%
COSTI GRAVANTI SUL FONDO INTERNO			
Commissione di gestione	---	---	2,030%
TER degli OICR sottostanti	0,000%	0,000%	0,954%
Spese di revisione e certificazione del Fondo	0,000%	0,000%	0,039%
Spese di pubblicazione del valore della quota	0,000%	0,000%	0,037%
Costo della garanzia per il caso di morte	0,000%	0,000%	0,050%

Fondo interno F.A.P. 2016/2043	2014	2015	2016
TER	0,000%	0,000%	3,052%
COSTI GRAVANTI SUL FONDO INTERNO			
Commissione di gestione	---	---	2,026%
TER degli OICR sottostanti	0,000%	0,000%	0,899%
Spese di revisione e certificazione del Fondo	0,000%	0,000%	0,039%
Spese di pubblicazione del valore della quota	0,000%	0,000%	0,037%
Costo della garanzia per il caso di morte	0,000%	0,000%	0,050%

Fondo interno F.A.P. 2016/2044	2014	2015	2016
TER	0,000%	0,000%	3,118%
COSTI GRAVANTI SUL FONDO INTERNO			
Commissione di gestione	---	---	2,017%
TER degli OICR sottostanti	0,000%	0,000%	0,980%
Spese di revisione e certificazione del Fondo	0,000%	0,000%	0,037%
Spese di pubblicazione del valore della quota	0,000%	0,000%	0,035%
Costo della garanzia per il caso di morte	0,000%	0,000%	0,049%

La quantificazione dei costi fornita, non tiene conto di quelli gravanti direttamente sul Contraente.

Turnover di portafoglio dei fondi interni

Nella tabella seguente vengono indicati, per ciascun Fondo interno e con riferimento a ciascun anno solare dell'ultimo triennio, i valori del tasso di movimentazione del portafoglio (turnover).

FONDO INTERNO	TURNOVER 2014	TURNOVER 2015	TURNOVER 2016
F.A.P. 2005/2017	53,211%	10,583%	4,648%
F.A.P. 2005/2018	62,006%	11,519%	5,557%
F.A.P. 2005/2019	70,475%	8,956%	7,198%
F.A.P. 2005/2020	78,964%	11,528%	6,474%
F.A.P. 2005/2021	81,476%	10,443%	8,794%
F.A.P. 2005/2022	91,583%	10,556%	9,091%
F.A.P. 2005/2023	98,419%	10,654%	8,437%
F.A.P. 2005/2024	99,655%	16,308%	8,298%
F.A.P. 2005/2025	113,087%	12,841%	14,924%
F.A.P. 2005/2026	113,072%	12,327%	10,993%

FONDO INTERNO	TURNOVER 2014	TURNOVER 2015	TURNOVER 2016
F.A.P. 2005/2027	118,320%	14,235%	12,773%
F.A.P. 2005/2028	123,151%	12,523%	11,258%
F.A.P. 2005/2029	127,909%	16,211%	12,132%
F.A.P. 2005/2030	169,408%	13,295%	13,868%
F.A.P. 2005/2031	134,758%	13,333%	13,543%
F.A.P. 2005/2032	153,353%	17,034%	12,000%
F.A.P. 2005/2033	162,189%	19,681%	12,719%
F.A.P. 2005/2034	172,777%	15,819%	12,146%
F.A.P. 2005/2035	205,593%	18,397%	14,259%
F.A.P. 2006/2017	36,791%	10,121%	4,346%
F.A.P. 2006/2018	48,082%	12,551%	4,335%
F.A.P. 2006/2019	54,204%	8,237%	5,427%
F.A.P. 2006/2020	64,440%	11,633%	5,649%
F.A.P. 2006/2021	69,234%	8,906%	7,187%
F.A.P. 2006/2022	76,039%	12,326%	8,933%
F.A.P. 2006/2023	80,421%	12,048%	7,815%
F.A.P. 2006/2024	81,690%	15,687%	7,365%
F.A.P. 2006/2025	95,512%	15,310%	12,490%
F.A.P. 2006/2026	105,583%	14,421%	8,478%
F.A.P. 2006/2027	102,174%	13,245%	8,813%
F.A.P. 2006/2028	117,964%	12,734%	9,322%
F.A.P. 2006/2029	117,896%	14,385%	11,791%
F.A.P. 2006/2030	132,258%	12,209%	12,071%
F.A.P. 2006/2031	131,853%	36,577%	12,099%
F.A.P. 2006/2032	159,556%	16,822%	17,888%
F.A.P. 2006/2033	148,038%	18,678%	12,643%
F.A.P. 2006/2034	160,333%	15,321%	14,948%
F.A.P. 2006/2035	166,245%	14,401%	12,470%
F.A.P. 2006/2036	169,281%	15,361%	12,596%
F.A.P. 2007/2017	49,605%	8,025%	5,142%
F.A.P. 2007/2018	57,472%	14,991%	6,392%
F.A.P. 2007/2019	61,038%	9,850%	8,973%
F.A.P. 2007/2020	73,871%	10,948%	6,714%
F.A.P. 2007/2021	75,560%	12,503%	8,007%
F.A.P. 2007/2022	79,030%	13,749%	7,449%
F.A.P. 2007/2023	95,348%	6,821%	8,110%
F.A.P. 2007/2024	96,578%	19,025%	7,562%
F.A.P. 2007/2025	102,769%	15,933%	13,319%
F.A.P. 2007/2026	108,577%	12,979%	10,957%
F.A.P. 2007/2027	103,713%	13,811%	9,325%

FONDO INTERNO	TURNOVER 2014	TURNOVER 2015	TURNOVER 2016
F.A.P. 2007/2028	117,977%	13,293%	9,019%
F.A.P. 2007/2029	123,240%	15,623%	10,546%
F.A.P. 2007/2030	146,571%	16,394%	22,330%
F.A.P. 2007/2031	131,432%	17,127%	11,177%
F.A.P. 2007/2032	135,205%	16,724%	11,463%
F.A.P. 2007/2033	150,953%	17,480%	19,252%
F.A.P. 2007/2034	160,833%	15,598%	11,401%
F.A.P. 2007/2035	181,788%	14,949%	12,976%
F.A.P. 2007/2036	172,148%	17,043%	13,375%
F.A.P. 2007/2037	202,220%	21,025%	14,399%
F.A.P. 2008/2017	74,843%	10,144%	6,331%
F.A.P. 2008/2018	93,098%	18,861%	10,984%
F.A.P. 2008/2019	98,902%	21,312%	12,156%
F.A.P. 2008/2020	108,889%	12,303%	15,973%
F.A.P. 2008/2021	113,369%	9,335%	12,921%
F.A.P. 2008/2022	122,225%	10,847%	10,060%
F.A.P. 2008/2023	131,891%	8,703%	11,491%
F.A.P. 2008/2024	140,148%	16,309%	10,407%
F.A.P. 2008/2025	146,579%	14,310%	17,255%
F.A.P. 2008/2026	156,428%	16,339%	11,879%
F.A.P. 2008/2027	158,863%	15,212%	12,648%
F.A.P. 2008/2028	168,207%	8,634%	12,084%
F.A.P. 2008/2029	170,437%	19,549%	15,218%
F.A.P. 2008/2030	189,048%	16,672%	15,755%
F.A.P. 2008/2031	192,029%	17,557%	13,362%
F.A.P. 2008/2032	193,316%	18,896%	16,264%
F.A.P. 2008/2033	202,538%	11,349%	16,056%
F.A.P. 2008/2034	205,978%	18,383%	14,205%
F.A.P. 2008/2035	222,594%	17,257%	18,193%
F.A.P. 2008/2036	198,313%	18,751%	14,173%
F.A.P. 2008/2037	199,271%	23,776%	17,504%
F.A.P. 2008/2038	247,247%	27,099%	21,310%
F.A.P. 2009/2017	80,053%	14,039%	7,604%
F.A.P. 2009/2018	97,474%	18,494%	14,718%
F.A.P. 2009/2019	112,469%	29,185%	12,446%
F.A.P. 2009/2020	123,890%	12,496%	25,076%
F.A.P. 2009/2021	133,821%	9,778%	12,255%
F.A.P. 2009/2022	142,946%	11,451%	11,329%
F.A.P. 2009/2023	156,002%	10,585%	12,242%
F.A.P. 2009/2024	165,591%	20,820%	12,226%

FONDO INTERNO	TURNOVER 2014	TURNOVER 2015	TURNOVER 2016
F.A.P. 2009/2025	171,538%	14,339%	19,338%
F.A.P. 2009/2026	185,661%	14,655%	13,223%
F.A.P. 2009/2027	183,616%	16,273%	14,427%
F.A.P. 2009/2028	192,093%	14,553%	13,534%
F.A.P. 2009/2029	197,005%	19,221%	16,963%
F.A.P. 2009/2030	213,040%	16,476%	17,114%
F.A.P. 2009/2031	215,345%	18,600%	13,884%
F.A.P. 2009/2032	217,176%	20,251%	18,364%
F.A.P. 2009/2033	223,491%	17,580%	17,325%
F.A.P. 2009/2034	233,241%	19,483%	15,890%
F.A.P. 2009/2035	241,466%	17,731%	17,937%
F.A.P. 2009/2036	234,221%	19,905%	16,397%
F.A.P. 2009/2037	243,020%	32,057%	23,222%
F.A.P. 2009/2038	272,400%	26,822%	22,703%
F.A.P. 2009/2039	256,746%	22,988%	17,822%
F.A.P. 2010/2017	52,748%	9,914%	4,466%
F.A.P. 2010/2018	66,441%	11,215%	5,686%
F.A.P. 2010/2019	77,461%	13,444%	6,509%
F.A.P. 2010/2020	94,798%	11,204%	10,261%
F.A.P. 2010/2021	97,212%	8,661%	10,672%
F.A.P. 2010/2022	112,013%	10,879%	8,979%
F.A.P. 2010/2023	123,698%	9,782%	10,195%
F.A.P. 2010/2024	128,346%	18,075%	9,999%
F.A.P. 2010/2025	144,698%	18,264%	16,584%
F.A.P. 2010/2026	147,341%	13,224%	11,434%
F.A.P. 2010/2027	151,345%	14,826%	11,869%
F.A.P. 2010/2028	163,770%	13,462%	11,637%
F.A.P. 2010/2029	165,116%	17,641%	14,673%
F.A.P. 2010/2030	193,109%	14,672%	14,871%
F.A.P. 2010/2031	182,935%	17,340%	14,921%
F.A.P. 2010/2032	186,612%	20,047%	15,721%
F.A.P. 2010/2033	193,475%	17,253%	14,344%
F.A.P. 2010/2034	201,825%	17,827%	14,033%
F.A.P. 2010/2035	207,159%	18,432%	15,504%
F.A.P. 2010/2036	211,755%	19,339%	14,770%
F.A.P. 2010/2037	219,735%	31,944%	21,946%
F.A.P. 2010/2038	253,869%	27,611%	22,216%
F.A.P. 2010/2039	231,400%	22,561%	16,474%
F.A.P. 2010/2040	231,902%	23,754%	16,853%
F.A.P. 2011/2017	64,936%	7,248%	5,359%

FONDO INTERNO	TURNOVER 2014	TURNOVER 2015	TURNOVER 2016
F.A.P. 2011/2018	77,574%	15,712%	6,660%
F.A.P. 2011/2019	89,070%	20,142%	12,083%
F.A.P. 2011/2020	98,582%	12,400%	12,005%
F.A.P. 2011/2021	116,425%	10,123%	11,860%
F.A.P. 2011/2022	123,064%	12,067%	10,229%
F.A.P. 2011/2023	138,252%	10,781%	11,203%
F.A.P. 2011/2024	144,901%	19,861%	11,036%
F.A.P. 2011/2025	147,178%	13,832%	17,835%
F.A.P. 2011/2026	153,214%	14,032%	11,685%
F.A.P. 2011/2027	166,238%	16,230%	13,183%
F.A.P. 2011/2028	184,636%	13,959%	13,088%
F.A.P. 2011/2029	180,409%	19,707%	16,271%
F.A.P. 2011/2030	193,617%	15,337%	16,238%
F.A.P. 2011/2031	210,914%	17,445%	14,962%
F.A.P. 2011/2032	209,372%	20,294%	17,563%
F.A.P. 2011/2033	196,346%	18,868%	21,176%
F.A.P. 2011/2034	222,797%	18,955%	15,198%
F.A.P. 2011/2035	221,839%	18,681%	16,395%
F.A.P. 2011/2036	227,374%	19,592%	16,479%
F.A.P. 2011/2037	236,455%	26,889%	22,788%
F.A.P. 2011/2038	270,908%	28,465%	23,225%
F.A.P. 2011/2039	243,273%	22,904%	17,261%
F.A.P. 2011/2040	265,013%	22,317%	17,355%
F.A.P. 2011/2041	253,825%	24,201%	17,981%
F.A.P. 2012/2017	50,658%	9,945%	4,414%
F.A.P. 2012/2018	66,248%	10,300%	5,966%
F.A.P. 2012/2019	78,953%	12,882%	6,270%
F.A.P. 2012/2020	94,758%	11,800%	8,818%
F.A.P. 2012/2021	112,400%	10,803%	10,591%
F.A.P. 2012/2022	121,252%	10,718%	30,591%
F.A.P. 2012/2023	133,507%	10,618%	19,341%
F.A.P. 2012/2024	140,133%	19,459%	12,295%
F.A.P. 2012/2025	150,533%	13,881%	16,830%
F.A.P. 2012/2026	157,069%	14,013%	11,804%
F.A.P. 2012/2027	163,489%	14,551%	13,820%
F.A.P. 2012/2028	174,509%	14,042%	12,684%
F.A.P. 2012/2029	177,740%	18,186%	14,597%
F.A.P. 2012/2030	184,549%	15,445%	15,702%
F.A.P. 2012/2031	192,306%	16,926%	13,589%
F.A.P. 2012/2032	196,353%	20,291%	14,895%

FONDO INTERNO	TURNOVER 2014	TURNOVER 2015	TURNOVER 2016
F.A.P. 2012/2033	199,963%	17,695%	14,669%
F.A.P. 2012/2034	208,185%	18,403%	14,591%
F.A.P. 2012/2035	215,942%	18,292%	18,415%
F.A.P. 2012/2036	214,660%	19,434%	15,222%
F.A.P. 2012/2037	225,276%	21,267%	21,112%
F.A.P. 2012/2038	248,414%	28,463%	22,114%
F.A.P. 2012/2039	234,931%	22,756%	16,737%
F.A.P. 2012/2040	237,597%	23,940%	17,188%
F.A.P. 2012/2041	235,252%	24,036%	16,971%
F.A.P. 2012/2042	236,861%	24,582%	17,360%
F.A.P. 2013/2017	23,427%	9,823%	3,348%
F.A.P. 2013/2018	32,221%	11,528%	3,498%
F.A.P. 2013/2019	40,414%	8,756%	4,356%
F.A.P. 2013/2020	54,306%	10,831%	5,833%
F.A.P. 2013/2021	65,630%	19,821%	7,886%
F.A.P. 2013/2022	81,412%	9,731%	7,933%
F.A.P. 2013/2023	92,319%	13,282%	8,628%
F.A.P. 2013/2024	101,854%	16,604%	17,059%
F.A.P. 2013/2025	107,574%	12,320%	14,777%
F.A.P. 2013/2026	108,229%	13,094%	10,129%
F.A.P. 2013/2027	167,974%	14,613%	30,796%
F.A.P. 2013/2028	130,878%	13,101%	10,622%
F.A.P. 2013/2029	133,236%	16,866%	12,923%
F.A.P. 2013/2030	141,760%	13,991%	28,327%
F.A.P. 2013/2031	164,708%	15,924%	12,211%
F.A.P. 2013/2032	150,774%	20,272%	13,302%
F.A.P. 2013/2033	177,547%	18,507%	12,884%
F.A.P. 2013/2034	186,066%	17,292%	12,810%
F.A.P. 2013/2035	170,404%	17,714%	14,530%
F.A.P. 2013/2036	184,825%	18,606%	13,721%
F.A.P. 2013/2037	206,042%	20,871%	21,884%
F.A.P. 2013/2038	227,527%	24,382%	20,862%
F.A.P. 2013/2039	216,787%	22,318%	15,515%
F.A.P. 2013/2040	234,741%	23,718%	15,710%
F.A.P. 2013/2041	219,683%	23,971%	15,752%
F.A.P. 2013/2042	217,945%	24,431%	16,349%
F.A.P. 2013/2043	218,410%	24,081%	17,381%
F.A.P. 2015/2017	---	0,000%	0,369%
F.A.P. 2015/2018	---	0,000%	0,000%
F.A.P. 2015/2019	---	0,000%	0,609%

FONDO INTERNO	TURNOVER 2014	TURNOVER 2015	TURNOVER 2016
F.A.P. 2015/2020	---	0,000%	0,353%
F.A.P. 2015/2021	---	1,666%	2,374%
F.A.P. 2015/2022	---	8,314%	3,517%
F.A.P. 2015/2023	---	3,028%	3,774%
F.A.P. 2015/2024	---	3,105%	4,594%
F.A.P. 2015/2025	---	4,000%	8,185%
F.A.P. 2015/2026	---	6,369%	6,554%
F.A.P. 2015/2027	---	10,508%	4,906%
F.A.P. 2015/2028	---	4,077%	5,009%
F.A.P. 2015/2029	---	5,755%	6,455%
F.A.P. 2015/2030	---	7,886%	9,070%
F.A.P. 2015/2031	---	6,819%	12,513%
F.A.P. 2015/2032	---	7,061%	9,749%
F.A.P. 2015/2033	---	5,624%	9,638%
F.A.P. 2015/2034	---	2,137%	10,391%
F.A.P. 2015/2035	---	8,129%	13,177%
F.A.P. 2015/2036	---	9,984%	10,939%
F.A.P. 2015/2037	---	8,445%	11,807%
F.A.P. 2015/2038	---	23,561%	13,547%
F.A.P. 2015/2039	---	13,145%	11,601%
F.A.P. 2015/2040	---	17,965%	11,277%
F.A.P. 2015/2041	---	15,332%	19,428%
F.A.P. 2015/2042	---	0,000%	13,527%
F.A.P. 2015/2043	---	27,331%	12,800%
F.A.P. 2015/2044	---	26,478%	13,438%
F.A.P. 2016/2017	---	---	0,000%
F.A.P. 2016/2018	---	---	0,000%
F.A.P. 2016/2019	---	---	0,000%
F.A.P. 2016/2020	---	---	0,000%
F.A.P. 2016/2021	---	---	0,000%
F.A.P. 2016/2022	---	---	0,000%
F.A.P. 2016/2023	---	---	0,000%
F.A.P. 2016/2024	---	---	0,000%
F.A.P. 2016/2025	---	---	0,000%
F.A.P. 2016/2026	---	---	0,000%
F.A.P. 2016/2027	---	---	0,000%
F.A.P. 2016/2028	---	---	0,000%
F.A.P. 2016/2029	---	---	0,000%
F.A.P. 2016/2030	---	---	0,000%
F.A.P. 2016/2031	---	---	0,000%

FONDO INTERNO	TURNOVER 2014	TURNOVER 2015	TURNOVER 2016
F.A.P. 2016/2032	---	---	0,000%
F.A.P. 2016/2033	---	---	0,000%
F.A.P. 2016/2034	---	---	0,000%
F.A.P. 2016/2035	---	---	0,000%
F.A.P. 2016/2036	---	---	0,000%
F.A.P. 2016/2037	---	---	41,918%
F.A.P. 2016/2038	---	---	0,000%
F.A.P. 2016/2039	---	---	0,000%
F.A.P. 2016/2040	---	---	0,000%
F.A.P. 2016/2041	---	---	0,000%
F.A.P. 2016/2042	---	---	0,000%
F.A.P. 2016/2043	---	---	1,590%
F.A.P. 2016/2044	---	---	6,322%

FOGLIO INFORMATIVO SUI FONDI INTERNI F.A.P. 3 COSTITUITI IL 1° GENNAIO 2017

L'impresa di assicurazione il 1° gennaio 2017 ha costituito i seguenti Fondi interni all'interno dei quali confluiranno eventuali premi ¹ successivi e/o aggiuntivi versati nel corso dell'anno 2017 su contratti stipulati entro il 31/12/2016 .

Fondo interno	Codice	Periodo di durata	Grado di rischio*	Orizzonte temporale d'investimento	Misura di volatilità ex-ante
F.A.P. 2014/2017	14B17	01-01-2014 - 31-12-2017	medio-basso	4	Compresa tra 0,50 e 1,59
F.A.P. 2014/2018	14B18	01-01-2014 - 31-12-2018	medio	5	Compresa tra 1,60 e 3,99
F.A.P. 2014/2019	14B19	01-01-2014 - 31-12-2019	medio	6	Compresa tra 1,60 e 3,99
F.A.P. 2014/2020	14B20	01-01-2014 - 31-12-2020	medio	7	Compresa tra 1,60 e 3,99
F.A.P. 2014/2021	14B21	01-01-2014 - 31-12-2021	medio-alto	8	Compresa tra 4,00 e 9,99
F.A.P. 2014/2022	14B22	01-01-2014 - 31-12-2022	medio-alto	9	Compresa tra 4,00 e 9,99
F.A.P. 2014/2023	14B23	01-01-2014 - 31-12-2023	medio-alto	10	Compresa tra 4,00 e 9,99
F.A.P. 2014/2024	14B24	01-01-2014 - 31-12-2024	medio-alto	11	Compresa tra 4,00 e 9,99
F.A.P. 2014/2025	14B25	01-01-2014 - 31-12-2025	medio-alto	12	Compresa tra 4,00 e 9,99
F.A.P. 2014/2026	14B26	01-01-2014 - 31-12-2026	medio-alto	13	Compresa tra 4,00 e 9,99
F.A.P. 2014/2027	14B27	01-01-2014 - 31-12-2027	medio-alto	14	Compresa tra 4,00 e 9,99

¹ Al netto degli eventuali costi applicati sui premi versati.

Fondo interno	Codice	Periodo di durata	Grado di rischio*	Orizzonte temporale d'investimento	Misura di volatilità ex-ante
F.A.P. 2014/2028	14B28	01-01-2014 - 31-12-2028	medio-alto	15	Compresa tra 4,00 e 9,99
F.A.P. 2014/2029	14B29	01-01-2014 - 31-12-2029	medio-alto	16	Compresa tra 10,00 e 24,99
F.A.P. 2014/2030	14B30	01-01-2014 - 31-12-2030	alto	17	Compresa tra 10,00 e 24,99
F.A.P. 2014/2031	14B31	01-01-2014 - 31-12-2031	alto	18	Compresa tra 10,00 e 24,99
F.A.P. 2014/2032	14B32	01-01-2014 - 31-12-2032	alto	19	Compresa tra 10,00 e 24,99
F.A.P. 2014/2033	14B33	01-01-2014 - 31-12-2033	alto	20	Compresa tra 10,00 e 24,99
F.A.P. 2014/2034	14B34	01-01-2014 - 31-12-2034	alto	21	Compresa tra 10,00 e 24,99
F.A.P. 2014/2035	14B35	01-01-2014 - 31-12-2035	alto	22	Compresa tra 10,00 e 24,99
F.A.P. 2014/2036	14B36	01-01-2014 - 31-12-2036	alto	23	Compresa tra 10,00 e 24,99
F.A.P. 2014/2037	14B37	01-01-2014 - 31-12-2037	alto	24	Compresa tra 10,00 e 24,99
F.A.P. 2014/2038	14B38	01-01-2014 - 31-12-2038	alto	25	Compresa tra 10,00 e 24,99
F.A.P. 2014/2039	14B39	01-01-2014 - 31-12-2039	alto	26	Compresa tra 10,00 e 24,99
F.A.P. 2014/2040	14B40	01-01-2014 - 31-12-2040	alto	27	Compresa tra 10,00 e 24,99
F.A.P. 2014/2041	14B41	01-01-2014 - 31-12-2041	alto	28	Compresa tra 10,00 e 24,99
F.A.P. 2014/2042	14B42	01-01-2014 - 31-12-2042	alto	29	Compresa tra 10,00 e 24,99
F.A.P. 2014/2043	14B43	01-01-2014 - 31-12-2043	alto	30	Compresa tra 10,00 e 24,99
F.A.P. 2014/2044	14B44	01-01-2014 - 31-12-2044	alto	31	Compresa tra 10,00 e 24,99
F.A.P. 2014/2017	14B17	01-01-2014 - 31-12-2017	medio	4	Compresa tra 1,6 e 3,99
F.A.P. 2014/2018	14B18	01-01-2014 - 31-12-2018	medio	5	Compresa tra 1,6 e 3,99
F.A.P. 2014/2019	14B19	01-01-2014 - 31-12-2019	medio-alto	6	Compresa tra 4,0 e 9,99
F.A.P. 2014/2020	14B20	01-01-2014 - 31-12-2020	medio-alto	7	Compresa tra 4,0 e 9,99
F.A.P. 2014/2021	14B21	01-01-2014 - 31-12-2021	medio-alto	8	Compresa tra 4,0 e 9,99
F.A.P. 2014/2022	14B22	01-01-2014 - 31-12-2022	medio-alto	9	Compresa tra 4,0 e 9,99

Fondo interno	Codice	Periodo di durata	Grado di rischio*	Orizzonte temporale d'investimento	Misura di volatilità ex-ante
F.A.P. 2014/2023	14B23	01-01-2014 - 31-12-2023	medio-alto	10	Compresa tra 4,0 e 9,99
F.A.P. 2014/2024	14B24	01-01-2014 - 31-12-2024	medio-alto	11	Compresa tra 4,0 e 9,99
F.A.P. 2014/2025	14B25	01-01-2014 - 31-12-2025	medio-alto	12	Compresa tra 4,0 e 9,99
F.A.P. 2014/2026	14B26	01-01-2014 - 31-12-2026	medio-alto	13	Compresa tra 4,0 e 9,99
F.A.P. 2014/2027	14B27	01-01-2014 - 31-12-2027	medio-alto	14	Compresa tra 4,0 e 9,99
F.A.P. 2014/2028	14B28	01-01-2014 - 31-12-2028	medio-alto	15	Compresa tra 4,0 e 9,99
F.A.P. 2014/2029	14B29	01-01-2014 - 31-12-2029	medio-alto	16	Compresa tra 4,0 e 9,99
F.A.P. 2014/2030	14B30	01-01-2014 - 31-12-2030	medio-alto	17	Compresa tra 4,0 e 9,99
F.A.P. 2014/2031	14B31	01-01-2014 - 31-12-2031	medio-alto	18	Compresa tra 4,0 e 9,99
F.A.P. 2014/2032	14B32	01-01-2014 - 31-12-2032	medio-alto	19	Compresa tra 4,0 e 9,99
F.A.P. 2014/2033	14B33	01-01-2014 - 31-12-2033	medio-alto	20	Compresa tra 4,0 e 9,99
F.A.P. 2014/2034	14B34	01-01-2014 - 31-12-2034	medio-alto	21	Compresa tra 4,0 e 9,99
F.A.P. 2014/2035	14B35	01-01-2014 - 31-12-2035	medio-alto	22	Compresa tra 4,0 e 9,99
F.A.P. 2014/2036	14B36	01-01-2014 - 31-12-2036	medio-alto	23	Compresa tra 4,0 e 9,99
F.A.P. 2014/2037	14B37	01-01-2014 - 31-12-2037	medio-alto	24	Compresa tra 4,0 e 9,99
F.A.P. 2014/2038	14B38	01-01-2014 - 31-12-2038	medio-alto	25	Compresa tra 4,0 e 9,99
F.A.P. 2014/2039	14B39	01-01-2014 - 31-12-2039	medio-alto	26	Compresa tra 4,0 e 9,99
F.A.P. 2014/2040	14B40	01-01-2014 - 31-12-2040	medio-alto	27	Compresa tra 4,0 e 9,99
F.A.P. 2014/2041	14B41	01-01-2014 - 31-12-2041	medio-alto	28	Compresa tra 4,0 e 9,99
F.A.P. 2014/2042	14B42	01-01-2014 - 31-12-2042	medio-alto	29	Compresa tra 4,0 e 9,99
F.A.P. 2014/2043	14B43	01-01-2014 - 31-12-2043	medio-alto	30	Compresa tra 4,0 e 9,99
F.A.P. 2014/2044	14B44	01-01-2014 - 31-12-2044	medio-alto	31	Compresa tra 4,0 e 9,99
F.A.P. 2014/2017	14B17	01-01-2014 - 31-12-2017	medio	4	Compresa tra 1,60 e 3,99

Fondo interno	Codice	Periodo di durata	Grado di rischio*	Orizzonte temporale d'investimento	Misura di volatilità ex-ante
F.A.P. 2014/2018	14B18	01-01-2014 - 31-12-2018	medio	5	Compresa tra 1,60 e 3,99
F.A.P. 2014/2019	14B19	01-01-2014 - 31-12-2019	medio-alto	6	Compresa tra 4,00 e 9,99
F.A.P. 2014/2020	14B20	01-01-2014 - 31-12-2020	medio-alto	7	Compresa tra 4,00 e 9,99
F.A.P. 2014/2021	14B21	01-01-2014 - 31-12-2021	medio-alto	8	Compresa tra 4,00 e 9,99
F.A.P. 2014/2022	14B22	01-01-2014 - 31-12-2022	medio-alto	9	Compresa tra 4,00 e 9,99
F.A.P. 2014/2023	14B23	01-01-2014 - 31-12-2023	medio-alto	10	Compresa tra 4,00 e 9,99
F.A.P. 2014/2024	14B24	01-01-2014 - 31-12-2024	medio-alto	11	Compresa tra 4,00 e 9,99
F.A.P. 2014/2025	14B25	01-01-2014 - 31-12-2025	medio-alto	12	Compresa tra 4,00 e 9,99
F.A.P. 2014/2026	14B26	01-01-2014 - 31-12-2026	medio-alto	13	Compresa tra 4,00 e 9,99
F.A.P. 2014/2027	14B27	01-01-2014 - 31-12-2027	medio-alto	14	Compresa tra 4,00 e 9,99
F.A.P. 2014/2028	14B28	01-01-2014 - 31-12-2028	medio-alto	15	Compresa tra 4,00 e 9,99
F.A.P. 2014/2029	14B29	01-01-2014 - 31-12-2029	medio-alto	16	Compresa tra 4,00 e 9,99
F.A.P. 2014/2030	14B30	01-01-2014 - 31-12-2030	medio-alto	17	Compresa tra 4,00 e 9,99
F.A.P. 2014/2031	14B31	01-01-2014 - 31-12-2031	medio-alto	18	Compresa tra 4,00 e 9,99
F.A.P. 2014/2032	14B32	01-01-2014 - 31-12-2032	medio-alto	19	Compresa tra 4,00 e 9,99
F.A.P. 2014/2033	14B33	01-01-2014 - 31-12-2033	medio-alto	20	Compresa tra 4,00 e 9,99
F.A.P. 2014/2034	14B34	01-01-2014 - 31-12-2034	medio-alto	21	Compresa tra 4,00 e 9,99
F.A.P. 2014/2035	14B35	01-01-2014 - 31-12-2035	medio-alto	22	Compresa tra 4,00 e 9,99
F.A.P. 2014/2036	14B36	01-01-2014 - 31-12-2036	medio-alto	23	Compresa tra 4,00 e 9,99
F.A.P. 2014/2037	14B37	01-01-2014 - 31-12-2037	medio-alto	24	Compresa tra 4,00 e 9,99
F.A.P. 2014/2038	14B38	01-01-2014 - 31-12-2038	medio-alto	25	Compresa tra 4,00 e 9,99
F.A.P. 2014/2039	14B39	01-01-2014 - 31-12-2039	medio-alto	26	Compresa tra 4,00 e 9,99
F.A.P. 2014/2040	14B40	01-01-2014 - 31-12-2040	medio-alto	27	Compresa tra 4,00 e 9,99

Fondo interno	Codice	Periodo di durata	Grado di rischio*	Orizzonte temporale d'investimento	Misura di volatilità ex-ante
F.A.P. 2014/2041	14B41	01-01-2014 - 31-12-2041	medio-alto	28	Compresa tra 4,00 e 9,99
F.A.P. 2014/2042	14B42	01-01-2014 - 31-12-2042	medio-alto	29	Compresa tra 4,00 e 9,99
F.A.P. 2014/2043	14B43	01-01-2014 - 31-12-2043	medio-alto	30	Compresa tra 4,00 e 9,99
F.A.P. 2014/2044	14B44	01-01-2014 - 31-12-2044	medio-alto	31	Compresa tra 4,00 e 9,99